

Newsletter

Informação Semanal – 06-12 a 12-12-2021

As Newsletter do SIMA podem também ser consultadas no facebook em:
<https://www.facebook.com/SIMA.Portugal>

Suíños

CONJUNTURA SEMANAL

Na semana em análise as cotações médias nacionais dos porcos classe E e classe S apresentaram um pequeno acréscimo em relação à semana anterior (+1 cêntimo / kg). No que se refere aos leitões, deu-se uma nova subida dos leitões de <12 kg (+15 cêntimos / kg), enquanto os de 19-25 kg se mantiveram estáveis.

No Entre Douro e Minho a oferta e a procura de suínos para abate foram médias. Ligeira subida das cotações dos porcos classe E e classe S (+2 cêntimos / kg).

Na Beira Litoral a oferta e a procura de suínos para abate foram médias. O consumo interno melhorou um pouco. A situação do mercado europeu continua muito afetada pelo facto da China não estar a importar o que seria expectável, criando excesso de oferta. A oferta de leitão para assar foi relativamente fraca e a procura foi média. Alguma procura de leitão para congelar, destinado a vender nas épocas festivas de Natal/Ano Novo. Pequeno aumento de cotações dos porcos classe E e classe S (+1 cêntimo / kg) e das cotações mín. (+25 cêntimos / kg) e máx. (+9 cêntimos / kg) dos leitões de <12 kg.

Na Beira Interior a oferta e a procura de suínos para abate foram médias. Ligeiro acréscimo das cotações dos porcos classe E e classe S em relação à semana passada (+1 cêntimo / kg).

No Ribatejo e Oeste a oferta e a procura de suínos para abate foram médias, tendo a procura aumentado ligeiramente em relação à semana passada. O mercado europeu encontra-se excedentário, uma vez que a China está a importar menos do que seria normal. A oferta de leitão para assar foi relativamente fraca e a procura foi média. Alguma procura de leitão para congelar, para venda nas épocas festivas de Natal/Ano Novo. Estabilidade das cotações +freq. dos porcos classe E e classe S e subida dos leitões de <12 kg (+9 cêntimos / kg).

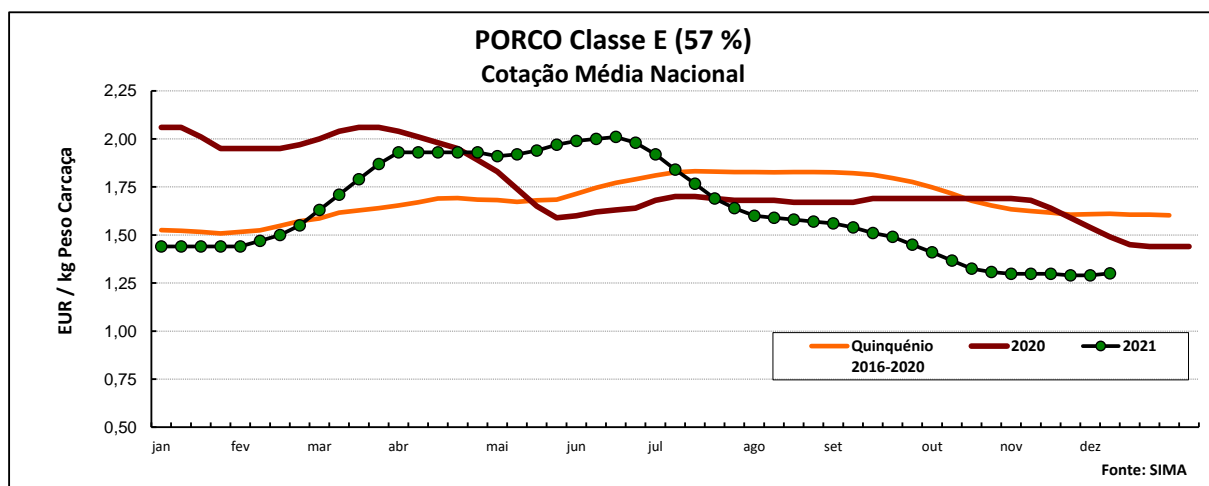
No Alentejo a oferta de suínos para abate foi abundante e a procura foi média. Manutenção de cotações dos porcos classe E e classe S e dos leitões de 19-25 kg. A procura de leitões para assar melhorou nas duas últimas semanas, tendo subido a cotação mín. dos leitões de <12 kg (+8 cêntimos / kg).

COTAÇÕES MÉDIAS NACIONAIS - SEMANAIS

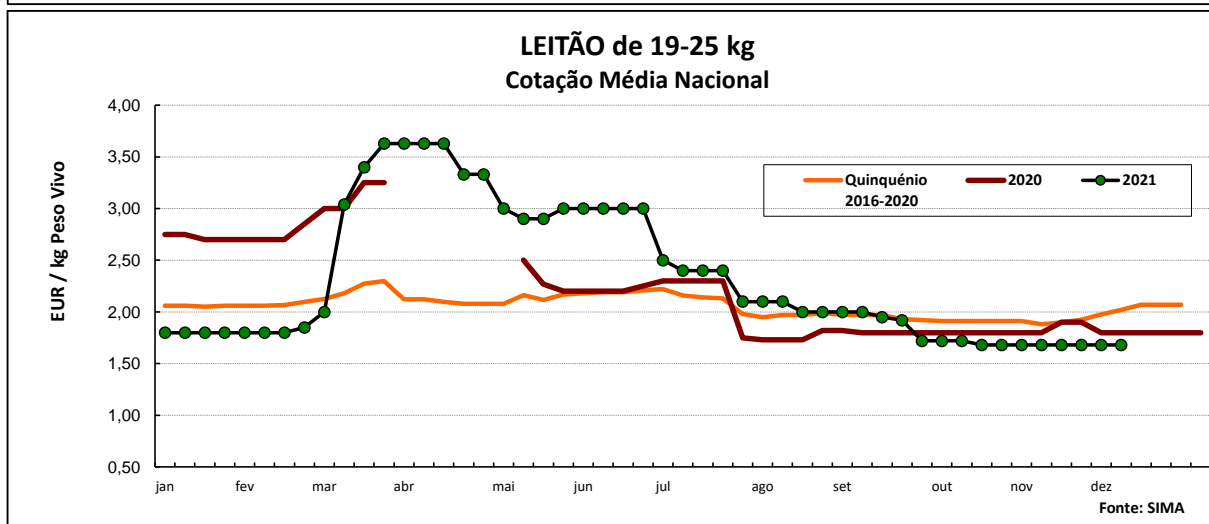
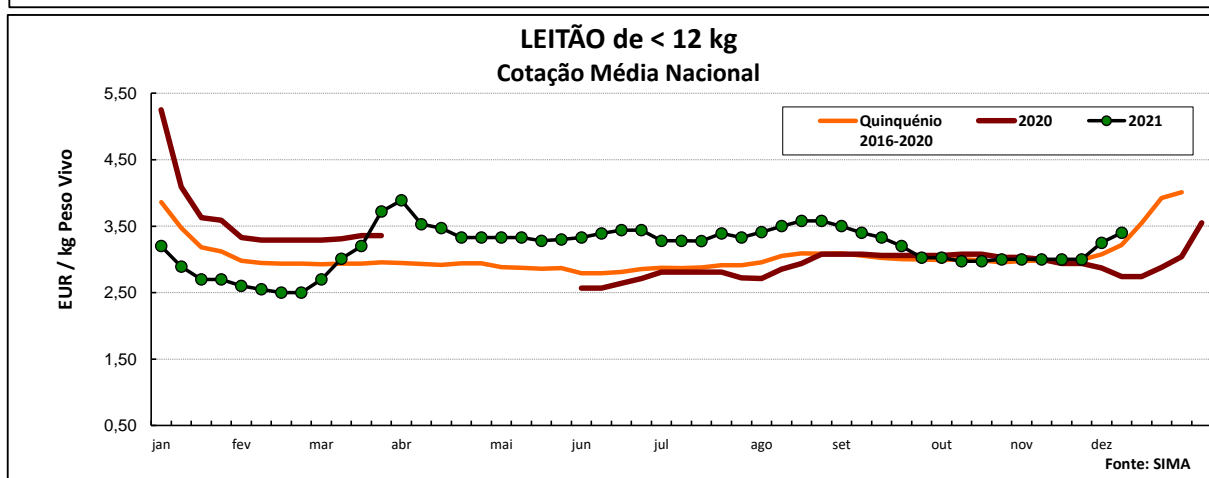
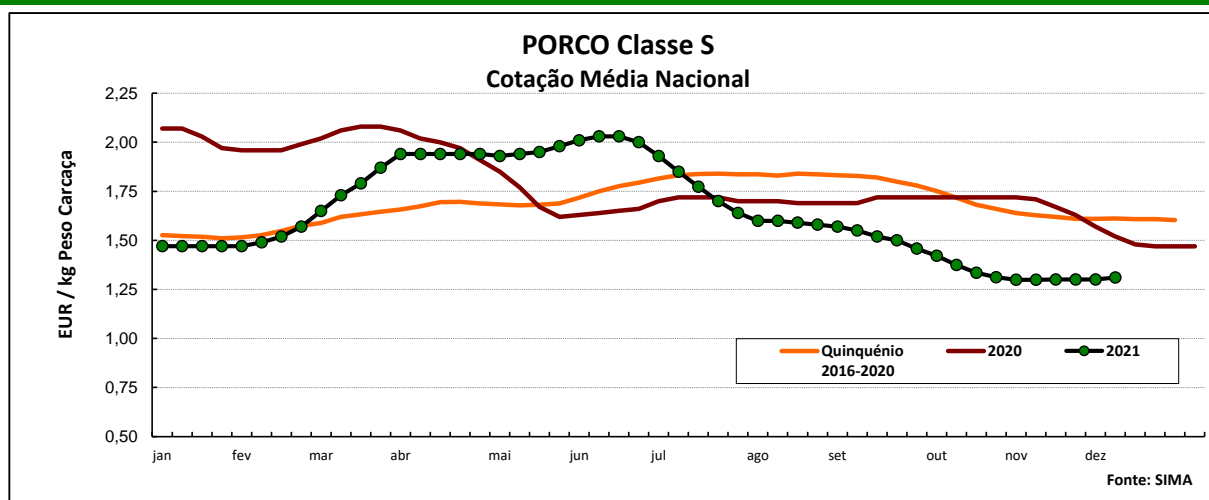
Produto	Unidade de Comercialização	Estádio de Comercialização	MÉDIA DA SEMANA	Variação Percentual		
				Semana anterior	Semana homóloga do ano anterior	Semana homóloga do Quinquénio 2016-2020
Porco classe E (57%*)	EUR / kg P.C.	Entrada Matadouro	1,30	0,8	-12,8	-19,3
Porco classe S	EUR / kg P.C.	Entrada Matadouro	1,31	0,8	-13,8	-18,7
Leitão até 12 kg	EUR / kg P.V.	Saída Produção	3,40	4,6	24,1	5,7
Leitão 19 a 25 kg	EUR / kg P.V.	Saída Produção	1,68	0,0	-6,7	-16,8

* Carne magra em % de peso da carcaça (ver nota na página 4)

Nota: Em 2019 foi retomada a recolha de cotações no Ribatejo e Oeste, pelo que existe uma quebra de série, não sendo possível a comparação direta com a semana homóloga do quinquénio 2016-2020



Suíños



COTAÇÕES MÉDIAS NACIONAIS - MENSAIS

Produto	Unidade de Comercialização	Estádio de Comercialização	novembro 2021	Variação Percentual		
				outubro 2021	novembro 2020	novembro Quinquénio 2016-2020
Porco classe E (57%)	EUR / kg P.C.	Entrada Matadouro	1,30	-4,1	-19,5	-19,7
Porco classe S	EUR / kg P.C.	Entrada Matadouro	1,30	-4,2	-21,0	-19,8
Leitão até 12 kg	EUR / kg P.V.	Saída Produção	3,00	0,3	2,1	0,1
Leitão 19 a 25 kg	EUR / kg P.V.	Saída Produção	1,68	-1,2	-9,2	-12,7

Nota: kg P.C. - kg de peso carcaça; kg P.V. - kg de peso vivo

Suínos

Cotações em Mercados / Bolsas UE

1. ESPANHA

1.1. LÉRIDA - BOLSA

		Cotação em EUR				Variação (%) Sem. Ant.
		02/12/2021	09/12/2021	02/12/2021	09/12/2021	
Porco Acabado de Lérida "Normal" Leitão (20 kg)	kg P.Vivo	1,020	1,020	1,342	1,342	0,0
	Unidade	20,00	23,00	<i>kg P.Carçaça</i>		15,0

1.2. BINEFAR - BOLSA

		Cotação em EUR				Variação (%) Sem. Ant.
		01/12/2021	08/12/2021	01/12/2021	08/12/2021	
Porco "Normal" Leitão de 16-18 kg	kg P.Vivo	1,010	1,010	1,329	1,329	0,0
	Unidade (Mín.)	39,00	40,00	<i>kg P.Carçaça</i>		2,6

2. FRANÇA - BRETAGNA

		Cotação em EUR		Variação Sem Ant. (Cêntimos/Kg)	Variação (%) Sem. Ant.
		02/12/2021	09/12/2021		
Porco 56 TMP * (80-102 kg)	kg P.Carçaça	1,247	1,247	0,0	0,0
Porco de reforma	kg P.Carçaça	0,700	0,700	0,0	0,0

* Taxa de músculo das peças

3. DINAMARCA

		Cotação em DKK		Cotação em EUR		Variação (%) Sem. Ant.
		sem 49/2021	sem 50/2021	sem 49/2021	sem 50/2021	
Porco 61 % carne - 72,0-96,9 kg	kg P.Carçaça	8,40	8,40	1,130	1,130	0,0

4. PAÍSES BAIXOS - BOLSA

		Cotação em EUR		Variação Sem Ant. (Cêntimos/Kg)	Variação (%) Sem. Ant.
		sem 48/2021	sem 49/2021		
Porco 56 % carne	kg P.Carçaça	1,19	1,19	0,0	0,0
Leitão	Unidade	22,50	23,00	-	2,2

5. ALEMANHA

		Cotação em EUR		Variação Sem Ant. (Cêntimos/Kg)	Variação (%) Sem. Ant.
		01/12/2021	08/12/2021		
Porco 56 % carne	kg P.Carçaça	1,200	1,230	3,0	2,5

6. PORTUGAL - BOLSA DO PORCO (MONTIJO)

		Variação em EUR	
		02/12/2021	09/12/2021
Porco classe E - 57% de músculo (à entrada do matadouro)	kg P.Carçaça	0,030	0,000

Nota: A partir da 1ª Sessão de 2017 a Bolsa do Porco passou a apresentar apenas a variação em relação à semana anterior

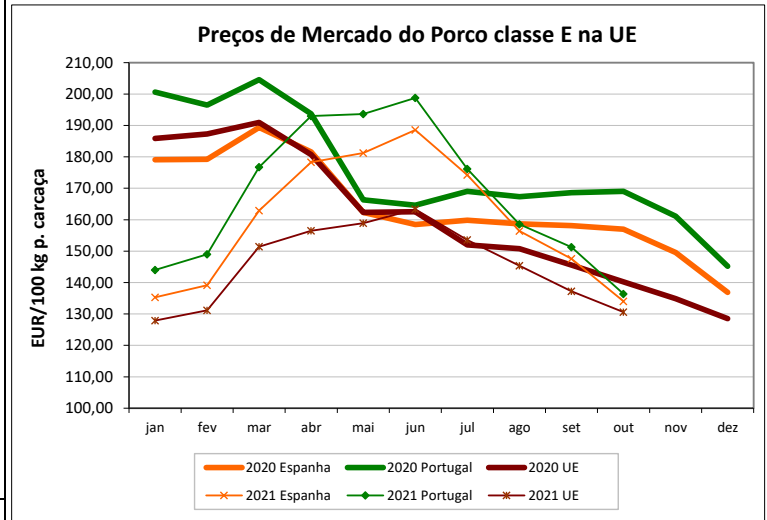
Suínos

PREÇOS MÉDIOS DE MERCADO NA U.E.

PORCO CLASSE E (EUR / 100 kg Peso Carcaça)

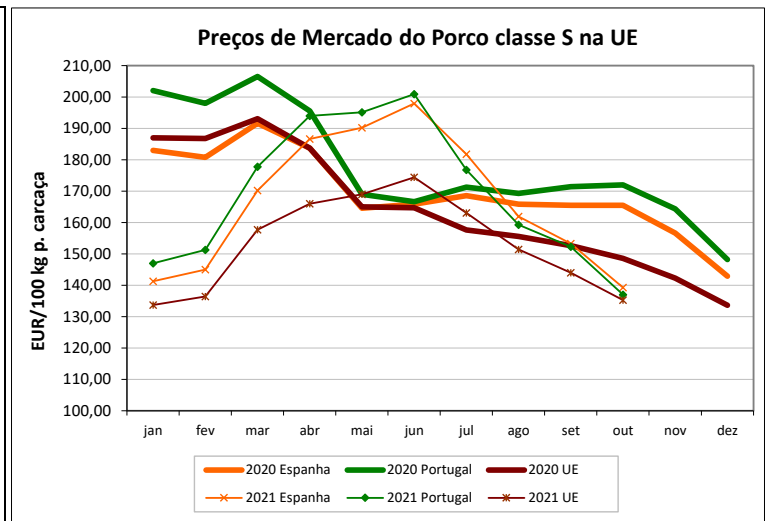
PAÍSES	SEMANA DE 29/11 a 05/12/2021	SEMANA DE 22/11 a 28/11/2021	VAR % S. ANT.
Bélgica	110,20	110,08	0,1
Bulgária	175,72	175,86	-0,1
República Checa	130,28	130,64	-0,3
Dinamarca	129,36	129,63	-0,2
Alemanha	126,66	127,29	-0,5
Estónia	136,69	138,13	-1,0
Irlanda			
Grécia		125,56	
Espanha	134,00	134,00	0,0
França	136,46	133,10	2,5
Croácia			
Chipre	191,36	188,40	1,6
Letónia	128,00	105,99	20,8
Lituânia	122,27	106,71	14,6
Luxemburgo	126,60	129,17	-2,0
Hungria	126,90	124,81	1,7
Países Baixos	113,74	114,07	-0,3
Áustria		148,57	
Polónia	121,03	117,99	2,6
Portugal	129,00	129,00	0,0
Romenia	157,14	153,70	2,2
Eslovénia	153,43	155,56	-1,4
Eslováquia	132,55	130,08	1,9
Finlândia	163,30	163,30	0,0
Suécia	199,30	200,34	-0,5
U.E.	129,17	128,69	0,4

Nota:
As carcaças dos suínos são divididas em classes de acordo com o teor estimado de carne magra em percentagem de peso da carcaça:
Classe S - 60% ou mais
Classe E - 55% ou mais, mas menos de 60%



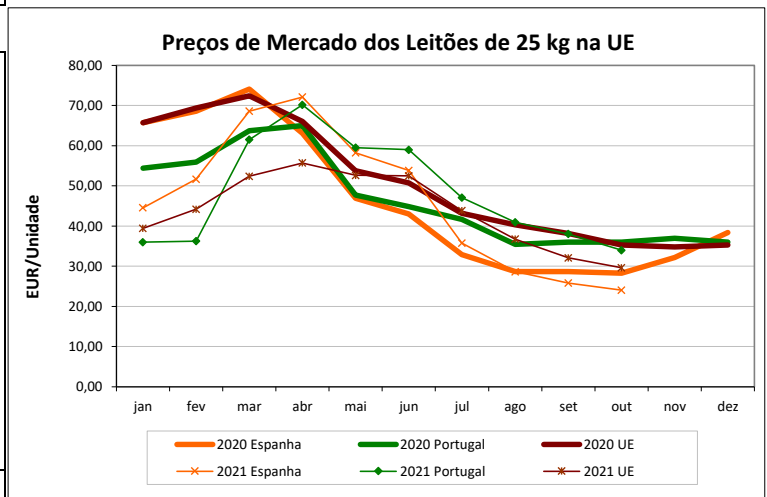
PORCO CLASSE S (EUR / 100 kg Peso Carcaça)

Bélgica	121,01	121,16	-0,1
República Checa	133,29	133,23	0,0
Dinamarca	135,01	135,01	0,0
Alemanha	129,30	129,98	-0,5
Estónia	140,18	141,50	-0,9
Irlanda			
Grécia		132,20	
Espanha	142,00	141,00	
França	142,18	140,81	1,0
Croácia			
Letónia	120,81	106,01	14,0
Lituânia	122,95	107,12	14,8
Luxemburgo	133,93	133,87	0,0
Hungria	129,63	127,84	1,4
Países Baixos	114,88	115,21	-0,3
Áustria		160,03	
Polónia	123,36	120,14	2,7
Portugal	130,00	130,00	0,0
Romenia	156,96	152,91	2,6
Eslovénia	168,38	168,79	-0,2
Eslováquia	127,71	127,39	0,3
Finlândia	171,18	171,18	0,0
Suécia	199,99	202,99	-1,5
U.E.	132,49	132,26	0,2



LEITÕES de cerca de 25 kg (EUR / Unidade)

Bélgica	18,50	18,50	0,0
República Checa	44,51	45,05	-1,2
Dinamarca	24,20	23,20	4,3
Alemanha		25,79	
Estónia		26,25	
Espanha	26,25	26,25	0,0
França	43,24	43,45	-0,5
Croácia		57,37	
Itália		19,09	
Letónia	19,09	13,51	
Hungria	29,43	29,57	-0,5
Países Baixos	11,25	10,25	9,8
Polónia		33,60	
Portugal	33,60	33,60	0,0
Eslováquia		35,39	
Finlândia	35,39	35,39	0,0
Suécia	81,53	79,87	2,1
U.E.	30,16	29,87	1,0



Suíños

ÍNDICE DE PREÇOS DE PRODUTOS AGRÍCOLAS NO PRODUTOR (Base 2015)

(Continente)

	outubro 2021	setembro 2021	outubro 2020	Var. % Mês ant.	Var. % Mês ano ant.
Suíños	90,04	107,09	111,08	-15,9	-18,9

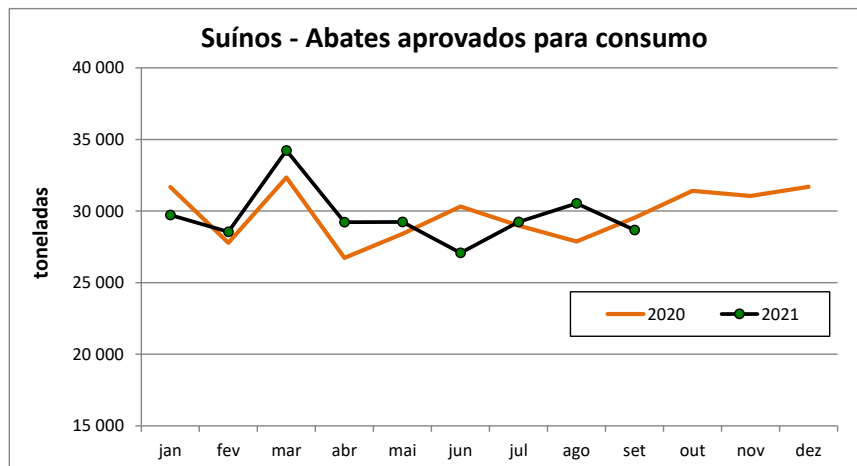
FONTE: INE

ABATES APROVADOS PARA CONSUMO - janeiro a setembro

(Portugal)

	Cabeças		tonelada		Var. Cabeças (%) Acum.ano ant.	Var. tonelada (%) Acum.ano ant.
	2021	2020	2021	2020		
Leitões	911 321	815 539	6 368	5 787	11,7	10,0
Porcos de Engorda	3 034 763	2 999 187	256 430	252 227	1,2	1,7
Reprodutores	23 486	40 383	3 685	5 639	-41,8	-34,7
TOTAL	3 969 570	3 855 109	266 484	263 653	3,0	1,1

FONTE: INE (dados provisórios)



Suíños

COMÉRCIO INTERNACIONAL - janeiro a outubro

Cabeças

	ENTRADAS		SAÍDAS		Var. %	Var. %
	2021	2020	2021	2020	ENTRADAS 21/20	SAÍDAS 21/20
Outros Suínos Vivos	764 842	830 527	442 607	445 607	-7,9	-0,7
Suíños Rep. Raça Pura	375	2 698	2 950	25 480	-86,1	-88,4
TOTAL	765 217	833 225	445 557	471 087	-8,2	-5,4

tonelada

Carne Congelada	19 086,4	17 402,9	25 813,0	29 014,7	9,7	-11,0
Carne Fresca/Refrig.	55 945,8	55 507,9	11 972,7	9 956,5	0,8	20,3
Outros Suínos Vivos	67 005,4	73 837,8	30 595,8	28 568,5	-9,3	7,1
Suíños Rep. Raça Pura	46,5	436,8	433,3	2 671,6	-89,4	-83,8
Miudezas	1 069,9	1 118,2	7 904,2	9 661,9	-4,3	-18,2
TOTAL	143 153,9	148 303,6	76 719,0	79 873,2	-3,5	-3,9

1000 EUR

Carne Congelada	51 676,3	47 811,6	55 673,5	67 493,8	8,1	-17,5
Carne Fresca/Refrig.	175 882,9	170 934,2	29 472,0	24 476,6	2,9	20,4
Outros Suínos Vivos	91 404,2	108 581,9	51 699,1	54 598,5	-15,8	-5,3
Suíños Rep. Raça Pura	213,6	1 033,1	477,3	3 475,1	-79,3	-86,3
Miudezas	2 300,1	2 281,2	6 146,3	7 608,9	0,8	-19,2
TOTAL	321 477,2	330 641,9	143 468,0	157 652,9	-2,8	-9,0

Nota: estão incluídos os animais vivos e a carne das espécies suínas domésticas e não domésticas (por exemplo os javalis)

FONTE: INE (2021 - dados preliminares)

Para consulta de preços de produtos agrícolas consultar o site:

www.gpp.pt/index.php/sima/sima-2018

O SIMA no Facebook - <http://www.facebook.com/SIMA.Portugal>

O conhecimento do mercado é a chave do sucesso!

O disponibiliza informação essencial para os empresários agrícolas e outros agentes tomarem as melhores decisões

Coordenação Central

Gabinete de Planeamento, Políticas e Administração Geral

Direção de Serviços de Estatística

Divisão de Estatística

SISTEMA DE INFORMAÇÃO DE MERCADOS AGRÍCOLAS

Praça do Comércio

1149-010 LISBOA

Tel: 213 234 600

Fax: 213 234 603

E-mail: sima@gpp.pt