

# Newsletter

Informação Semanal – 20-12 a 26-12-2021

 As Newsletter do SIMA podem também ser consultadas no facebook em:  
<https://www.facebook.com/SIMA.Portugal>

## Ovinos e Caprinos

### CONJUNTURA SEMANAL - OVINOS

Na semana em análise registou-se uma subida da cotação média nacional dos borregos de <12 kg em relação à semana anterior (+25 cêntimos / kg); pelo contrário, os borregos de 22-28 kg (-4 cêntimos / kg) e os de >28 kg (-14 cêntimos / kg) sofreram uma ligeira redução.

Na Beira Interior a oferta de borrego foi fraca na Cova da Beira e na Guarda e relativamente fraca em Castelo Branco; a procura foi relativamente animada em Castelo Branco e muito animada na Cova da Beira e na Guarda. Subida significativa das cotações dos borregos de <12 kg e de 13-21 kg na Guarda (+75 cêntimos / kg).

Na Beira Litoral a oferta de borrego foi fraca nas duas áreas de mercado, Coimbra e Viseu; a procura foi animada em Viseu e muito animada em Coimbra. A procura aumentou nas últimas semanas com a aproximação/passagem da quadra natalícia. Estabilidade de cotações dos borregos de <12 kg nas duas áreas.

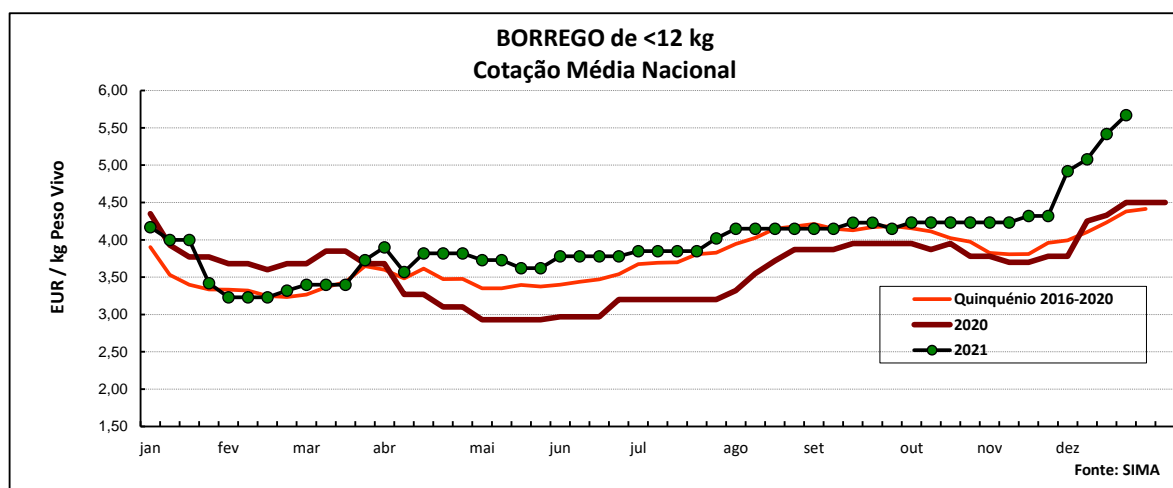
No Ribatejo e Oeste, na área de mercado do Ribatejo, a oferta de borrego foi muito fraca e a procura foi média. Estabilidade de cotações.

No Alentejo a oferta de borrego foi relativamente fraca nas áreas de mercado de Évora, Alentejo Litoral, Estremoz e Alentejo Norte e média em Beja e Elvas. A procura foi média no Alentejo Litoral, relativamente animada no Alentejo Norte e em Elvas e animada em Évora, Estremoz e Beja. Em Évora e Estremoz verificou-se uma subida de cotações dos borregos de 13-21 kg (+20 a +22 cêntimos / kg) e uma descida dos de 22-28 kg e de >28 kg (-6 a -48 cêntimos / kg).

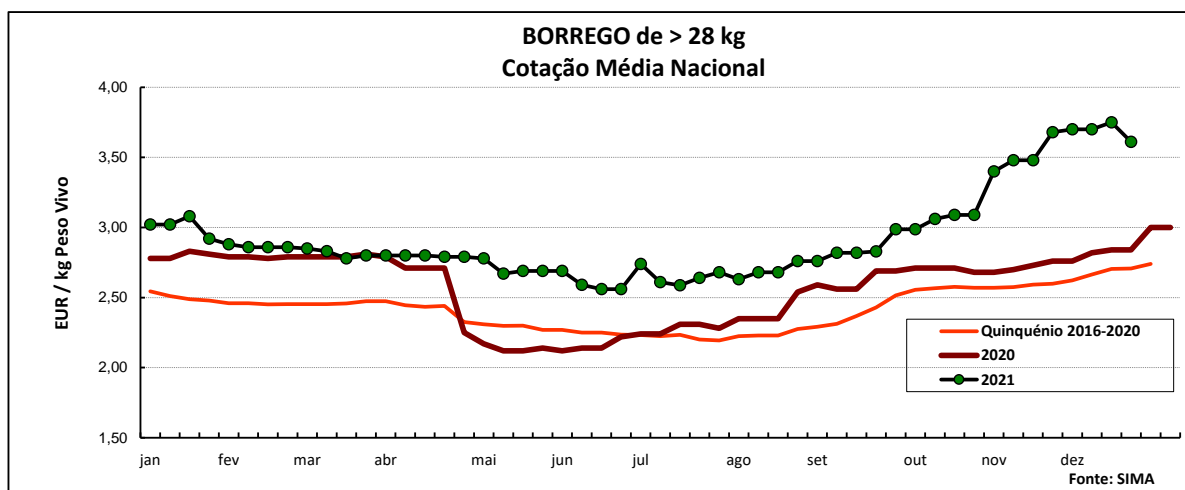
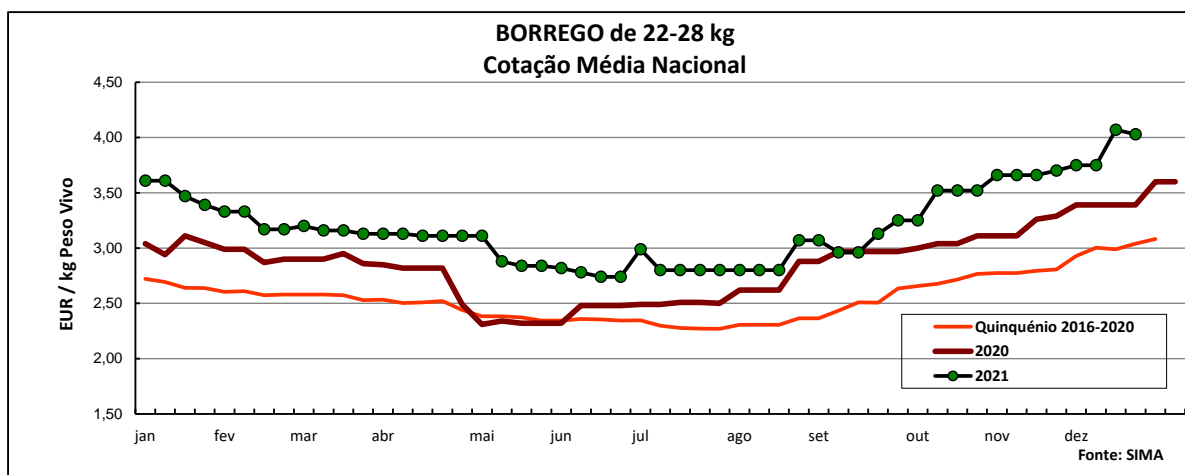
Em Trás-os-Montes a oferta de borrego foi média e a procura relativamente animada. Estabilidade de cotações dos borregos de <12 kg e de 13-21 kg nas três áreas de mercado analisadas, Alto Tâmega, Terra Fria e Terra Quente.

### COTACÕES MÉDIAS NACIONAIS - SEMANAIS

PRODUTO	MÉDIA DA SEMANA	VARIÇÃO PERCENTUAL		
	EUR / kg Peso Vivo	Semana Anterior	Semana Homóloga do ano anterior	Semana Homóloga do Quinquénio 2016-2020
<b>Borrego de &lt; 12 kg</b>	<b>5,67</b>	4,6	26,0	29,5
<b>Borrego de 22-28 kg</b>	<b>4,03</b>	-1,0	18,9	32,6
<b>Borrego de &gt; 28 kg</b>	<b>3,61</b>	-3,7	27,1	33,3



## Ovinos e Caprinos



### COTAÇÕES MÉDIAS NACIONAIS - MENSAIS

Produto	novembro 2021 (EUR / kg Peso Vivo)	Variação Percentual		
		outubro 2021	novembro 2020	novembro Quinquénio 2016-2020
Borrego de < 12 kg	<b>4,28</b>	1,1	14,3	10,4
Borrego de 22-28 kg	<b>3,67</b>	6,3	12,5	29,9
Borrego de > 28 kg	<b>3,51</b>	14,8	28,2	35,1

## Ovinos e Caprinos

### CONJUNTURA SEMANAL - CAPRINOS

Na semana em análise a cotação média dos cabritos de <10 kg voltou a aumentar em relação à semana anterior na região da Beira Interior (+8 cêntimos / kg); estabilidade de cotações destes animais na Beira Litoral e em Trás-os-Montes.

Na Beira Interior a oferta de cabrito foi fraca nas áreas de mercado da Cova da Beira e da Guarda e relativamente fraca na Sertã; a procura foi animada na Guarda e muito animada na Cova da Beira e em Castelo Branco. Subida de cotações dos cabritos de <10 kg e de >10 kg na Guarda (+25 cêntimos / kg).

Na Beira Litoral a oferta de cabrito foi muito fraca e a procura animada nas duas áreas de mercado analisadas, Coimbra e Viseu. A procura aumentou nas últimas semanas com a aproximação das quadras festivas, nomeadamente o Natal. A oferta revelou-se insuficiente para satisfazer a procura. Esta semana as cotações dos cabritos mantiveram-se estáveis nas duas áreas.

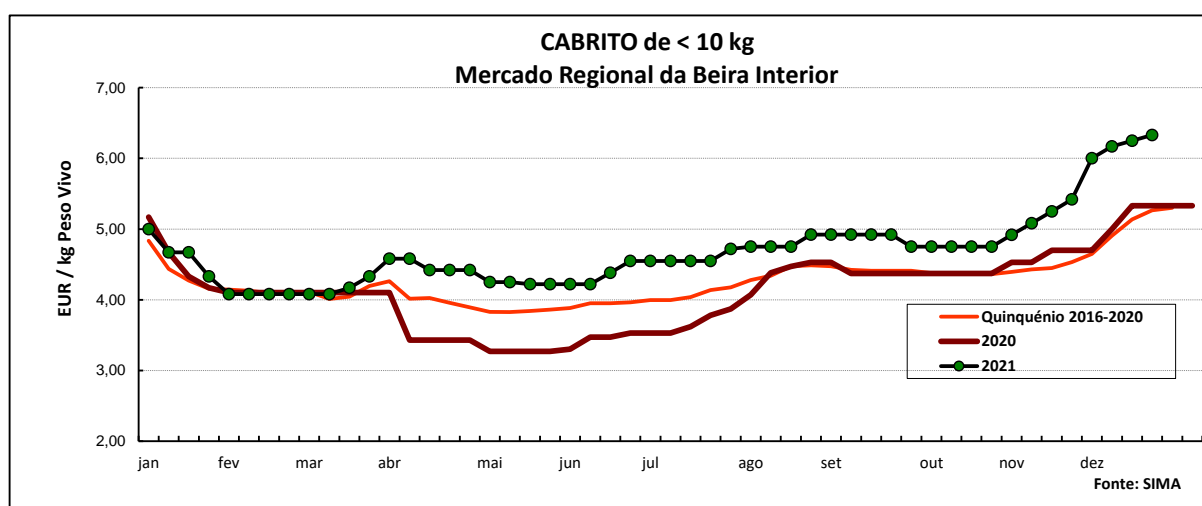
Em Trás-os-Montes a oferta e a procura de cabrito foram médias, tendo a procura diminuído um pouco em relação à semana anterior. Estabilidade de cotações dos cabritos de <10 kg nas três áreas de mercado analisadas, Alto Tâmega, Terra Fria e Terra Quente.

No Ribatejo e Oeste, na área de mercado do Ribatejo, a oferta de cabrito foi muito fraca e a procura foi relativamente fraca. Estabilidade generalizada de cotações.

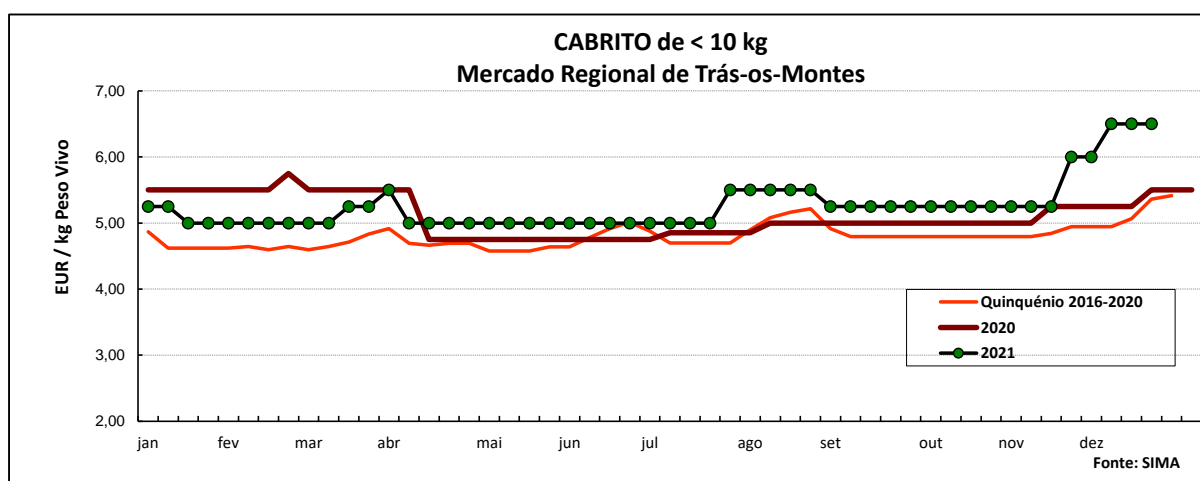
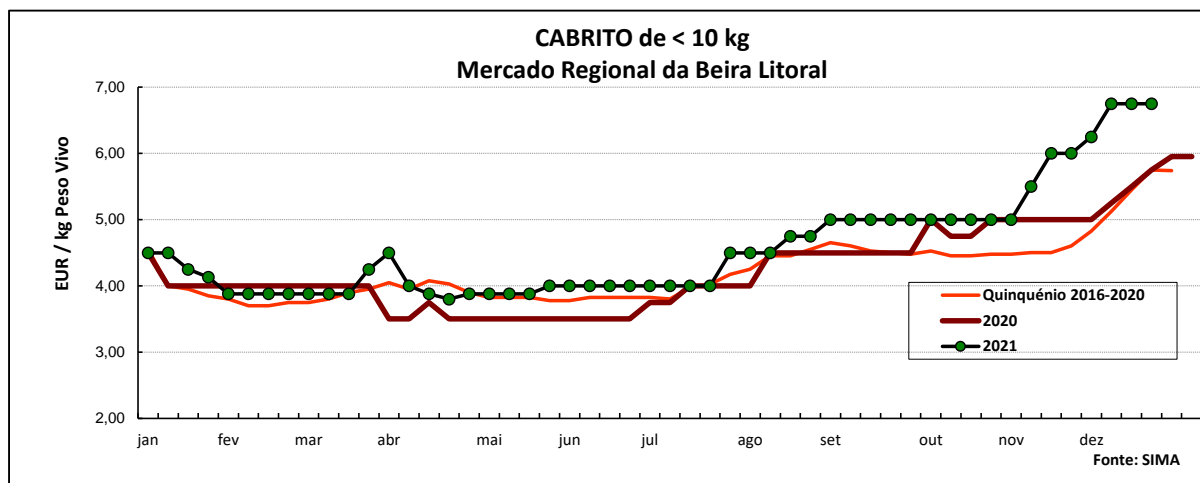
No Alentejo a oferta de cabrito foi fraca na área de mercado de Estremoz e relativamente fraca no Alentejo Norte. A procura foi média no Alentejo Norte e animada em Estremoz. Esta semana as cotações não se alteraram.

### COTAÇÕES MÉDIAS REGIONAIS - SEMANAIS

Cabrito < 10 kg	MÉDIA DA SEMANA	VARIÇÃO PERCENTUAL		
	EUR / kg Peso Vivo	Semana Anterior	Semana Homóloga do ano anterior	Semana Homóloga do Quinquénio 2016-2020
<b>Beira Interior</b>	<b>6,33</b>	1,3	18,8	20,2
<b>Beira Litoral</b>	<b>6,75</b>	0,0	17,4	17,4
<b>Trás-os-Montes</b>	<b>6,50</b>	0,0	18,2	21,2



## Ovinos e Caprinos



### COTAÇÕES MÉDIAS REGIONAIS - MENSAIS

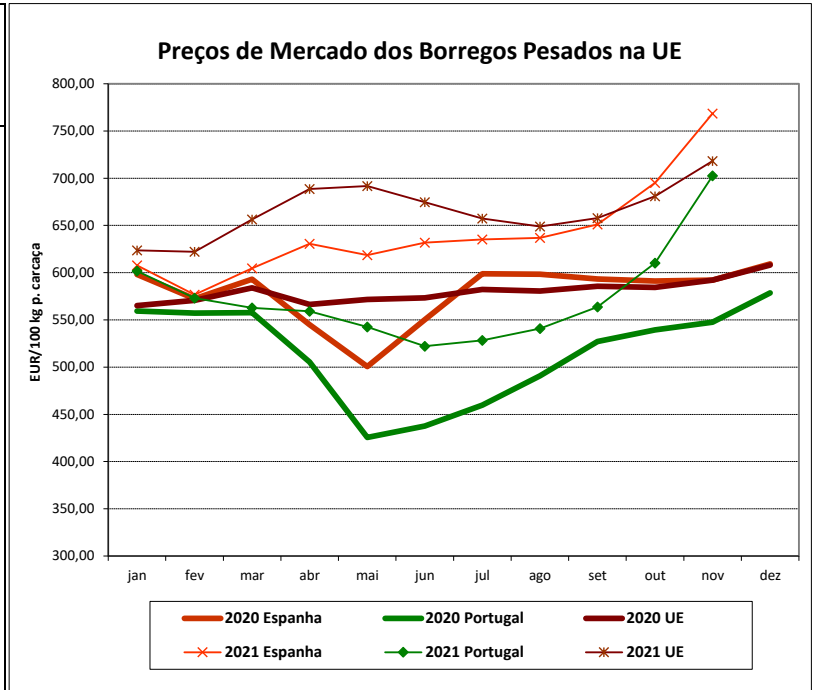
Cabrito < 10 kg	novembro 2021 (EUR / kg Peso Vivo)	Variação Percentual		
		outubro 2021	novembro 2020	novembro Quinquénio 2016-2020
Beira Interior	<b>5,17</b>	8,8	10,9	14,8
Beira Litoral	<b>5,63</b>	12,5	12,5	23,2
Trás-os-Montes	<b>5,44</b>	3,6	4,8	11,4

## Ovinos e Caprinos

### PREÇOS MÉDIOS DE MERCADO NA U.E.

#### 1. BORREGOS PESADOS

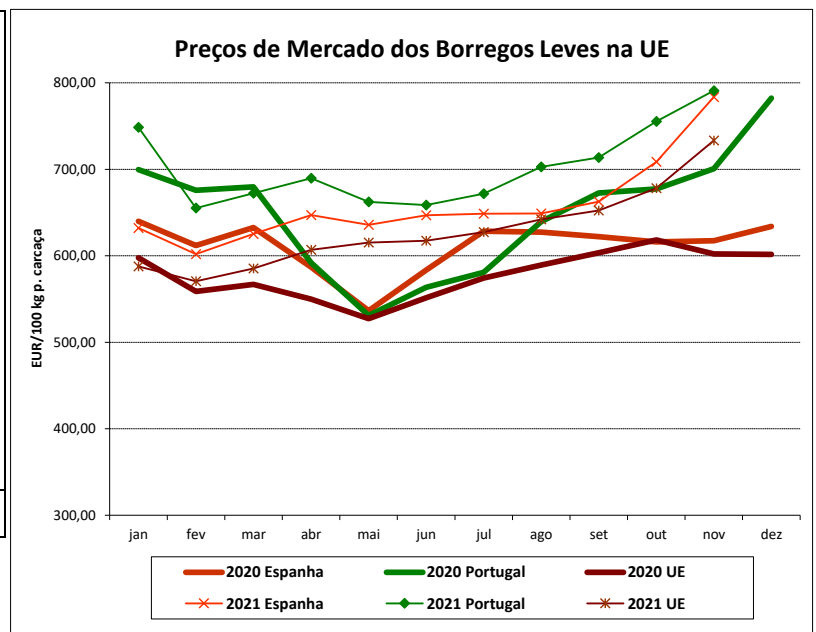
PAÍSES	EUR / 100 kg Peso Carçaça		VAR.% Sem. Ant.
	SEMANA DE 06/12 a 12/12/2021	SEMANA DE 29/11 a 05/12/2021	
Bélgica	652,30	650,60	0,3
Alemanha	736,20	757,05	-2,8
Estónia			
Espanha	783,20	783,47	0,0
França	796,00	797,00	-0,1
Croácia	716,73	781,36	-8,3
Irlanda	709,23	700,03	1,3
Itália	503,00	503,00	0,0
Chipre	585,00	557,00	5,0
Letónia	444,17	481,01	-7,7
Lituânia	535,30	510,24	4,9
Hungria	893,92	836,53	6,9
Países Baixos	625,95	626,07	0,0
Áustria	636,00	626,00	1,6
Polónia			
Portugal	740,00	740,00	0,0
Roménia	252,59	330,15	-23,5
Eslovénia	605,49	556,33	8,8
Finlândia	462,03	462,03	0,0
Suécia	584,39	567,96	2,9
UE27	735,39	736,40	-0,1



**Nota:** Em março de 2019 Portugal alterou a metodologia de cálculo do preço dos borregos leves (passando a incluir todas as categorias de borregos com peso de carçaça inferior a 13 Kg) e passou a comunicar o preço dos borregos pesados.

#### 2. BORREGOS LEVES

Bulgária	725,19	725,07	0,0
Estónia			
Grécia	636,17	632,45	0,6
Espanha	798,95	798,61	0,0
Croácia	738,89	776,67	-4,9
Itália	773,00	767,00	0,8
Letónia	405,14	415,59	-2,5
Hungria	945,10	884,16	6,9
Polónia			
Portugal	904,60	884,40	2,3
Roménia			
Eslovénia	585,08	558,26	4,8
Eslováquia			
UE27	746,82	744,19	0,4



Fonte: Comissão Europeia - Regulamento de Execução (UE) 2017/1185

## Ovinos e Caprinos

### COMÉRCIO INTERNACIONAL - janeiro a outubro

ENTRADAS		SAÍDAS		Var. %	Var. %
2021	2020	2021	2020	ENTRADAS 21/20	SAÍDAS 21/20

#### Cabeças

Outros Ovinos Vivos	197 081	126 858	423 901	358 881	55,4	18,1
Ovinos Rep.Raça Pura	444	6 923			-93,6	
Outros Caprinos Vivos	12 923	3 764	308	1 274	243,3	-75,8
Caprinos Rep.Raça Pura	1 439	526			173,6	

#### tonelada

Carne Ovino Congelada	935,5	1 018,3	596,9	295,9	-8,1	101,7
Carne Ovino Fresca/Refrig.	2 370,3	2 324,3	344,2	698,4	2,0	-50,7
Outros Ovinos Vivos	5 639,2	3 441,3	15 312,7	12 146,9	63,9	26,1
Ovinos Rep.Raça Pura	17,9	168,4			-89,4	
Miudezas Ovino/Cap.	29,5	23,9	533,7	108,7	23,4	391,2
Carne Caprino Congelada	427,1	827,5	57,9	21,1	-48,4	174,1
Carne Caprino Fres/Refrig.	618,0	688,1	6,9	2,1	-10,2	235,5
Outros Caprinos Vivos	133,8	39,8	13,7	29,7	3244,7	-53,7
Caprinos Rep.Raça Pura	7,9	2,9			173,7	
<b>TOTAL - Ovinos</b>	<b>8 992,2</b>	<b>6 976,1</b>	<b>16 787,6</b>	<b>13 249,9</b>	<b>28,9</b>	<b>26,7</b>
<b>TOTAL - Caprinos</b>	<b>1 186,8</b>	<b>1 558,4</b>	<b>78,5</b>	<b>52,9</b>	<b>-23,8</b>	<b>48,6</b>

#### 1000 EUR

Carne Ovino Congelada	5 780,1	6 629,8	2 420,3	1 078,4	-12,8	124,4
Carne Ovino Fresca/Refrig.	13 040,3	13 053,3	1 351,6	2 342,0	-0,1	-42,3
Outros Ovinos Vivos	15 249,6	10 066,8	57 728,1	42 295,9	51,5	36,5
Ovinos Rep.Raça Pura	103,1	544,8			-81,1	
Miudezas Ovino/Cap.	44,6	23,7	326,4	55,3	88,7	489,8
Carne Caprino Congelada	2 415,7	4 991,8	338,0	147,2	-51,6	129,7
Carne Caprino Fres/Refrig.	3 684,8	3 594,5	41,4	10,6	2,5	291,0
Outros Caprinos Vivos	577,7	168,9	11,5	43,3	242,0	-73,5
Caprinos Rep.Raça Pura	50,3	17,8			183,0	
<b>TOTAL - Ovinos</b>	<b>34 217,7</b>	<b>30 318,4</b>	<b>61 826,4</b>	<b>45 771,6</b>	<b>12,9</b>	<b>35,1</b>
<b>TOTAL - Caprinos</b>	<b>6 728,6</b>	<b>8 773,0</b>	<b>391,0</b>	<b>201,1</b>	<b>-23,3</b>	<b>94,4</b>

FONTE: INE (2021 - dados preliminares)

## Ovinos e Caprinos

### ÍNDICE DE PREÇOS DE PRODUTOS AGRÍCOLAS NO PRODUTOR (Base 2015)

(Continente)

	novembro 2021	outubro 2021	novembro 2020	Var. % Mês ant.	Var. % Mês ano ant.
<b>Ovinos e Caprinos</b>	141,24	125,58	118,03	12,5	19,7

FONTE: INE

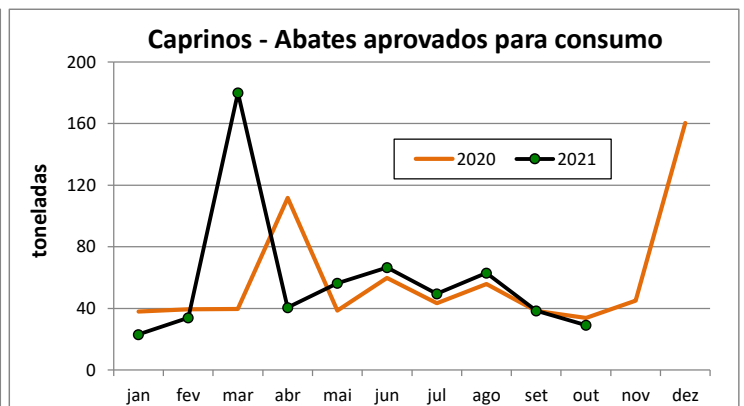
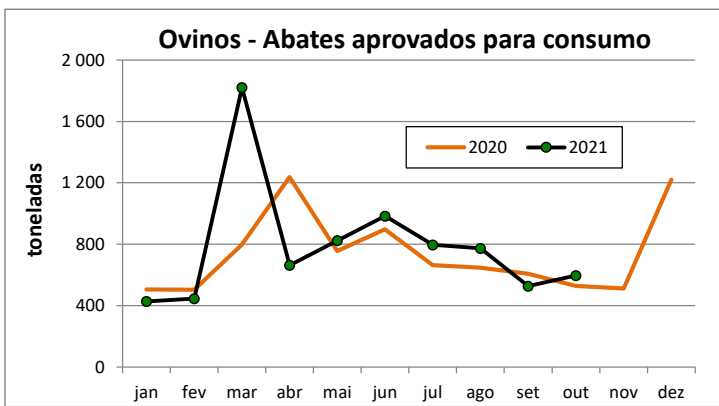
### ABATES APROVADOS PARA CONSUMO - janeiro a outubro

(Portugal)

	Cabeças		tonelada		Var. Cabeças (%)	Var. tonel. (%)
	2021	2020	2021	2020	Acum.ano ant.	Acum.ano ant.
<b>Borregos de &lt;10 Kg</b>	141 937	131 289	936,4	870,1	8,1	7,6
<b>Borregos de &gt;10 Kg</b>	372 600	347 842	5 245,0	4 763,8	7,1	10,1
<b>Adultos</b>	78 496	70 682	1 673,9	1 507,4	11,1	11,0
<b>TOTAL - Ovinos</b>	593 033	549 813	7 855	7 141	7,9	10,0

<b>Cabritos</b>	63 720	52 353	367,7	311,1	21,7	18,2
<b>Adultos</b>	12 101	11 260	212,3	187,0	7,5	13,6
<b>TOTAL - Caprinos</b>	75 821	63 613	580,0	498,1	19,2	16,5

FONTE: INE (dados provisórios)



Para consulta de preços de produtos agrícolas consultar o site:  
[www.gpp.pt/index.php/sima/sima-2018](http://www.gpp.pt/index.php/sima/sima-2018)  
 O SIMA no Facebook - <http://www.facebook.com/SIMA.Portugal>

O conhecimento do mercado é a chave do sucesso!

O disponibiliza informação essencial para os empresários agrícolas e outros agentes tomarem as melhores decisões

#### Coordenação Central

Gabinete de Planeamento, Políticas e Administração Geral  
 Direção de Serviços de Estatística  
 Divisão de Estatística  
 SISTEMA DE INFORMAÇÃO DE MERCADOS AGRÍCOLAS  
 Praça do Comércio  
 1149-010 LISBOA

Tel: 213 234 600  
 Fax: 213 234 603  
 E-mail: [sima@gpp.pt](mailto:sima@gpp.pt)