

# Newsletter

Informação Semanal – 06-12 a 12-12-2021

 As Newsletter do SIMA podem também ser consultadas no facebook em:  
<https://www.facebook.com/SIMA.Portugal>

## Ovinos e Caprinos

### CONJUNTURA SEMANAL - OVINOS

Na semana em análise registou-se uma subida da cotação média nacional dos borregos de <12 kg em relação à semana anterior (+16 cêntimos / kg); estabilidade dos borregos de 22-28 kg e de >28 kg.

Na Beira Interior a oferta de borrego foi fraca na Guarda, relativamente fraca em Castelo Branco e média na Cova da Beira; a procura foi relativamente animada em Castelo Branco, animada na Guarda e muito animada na Cova da Beira. Aumento das cotações dos borregos de <12 kg em Castelo Branco (+50 cêntimos / kg em todas as cot.) e na Cova da Beira (+50 cêntimos / kg nas cot. mín. e máx.).

Na Beira Litoral a oferta de borrego foi fraca e a procura animada nas duas áreas de mercado, Coimbra e Viseu. A procura aumentou nas últimas semanas com a aproximação da época natalícia, mas principalmente esta semana. Subida de cotações dos borregos de <12 kg em Coimbra (+50 cêntimos / kg nas cot. mín. e máx. e +1,0 EUR / kg na cot. +freq.) e Viseu (+50 cêntimos / kg na cot. mín.).

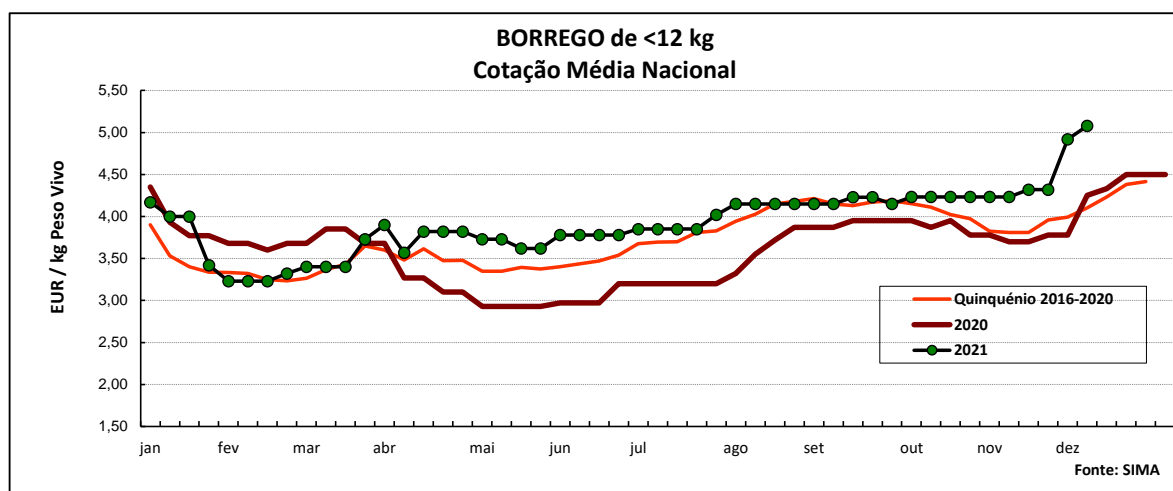
No Ribatejo e Oeste, na área de mercado do Ribatejo, a oferta de borrego foi muito fraca e a procura foi média. Após a subida acentuada das cotações dos borregos de <12 kg e 13-21 kg ocorrida na há duas semanas atrás, a tendência foi de estabilidade.

No Alentejo a oferta de borrego foi relativamente fraca nas áreas de mercado de Évora, Alentejo Litoral, Estremoz e Alentejo Norte e média em Beja e Elvas. A procura foi média no Alentejo Litoral, relativamente animada no Alentejo Norte e em Elvas e animada em Évora, Estremoz e Beja. Estabilidade generalizada das cotações.

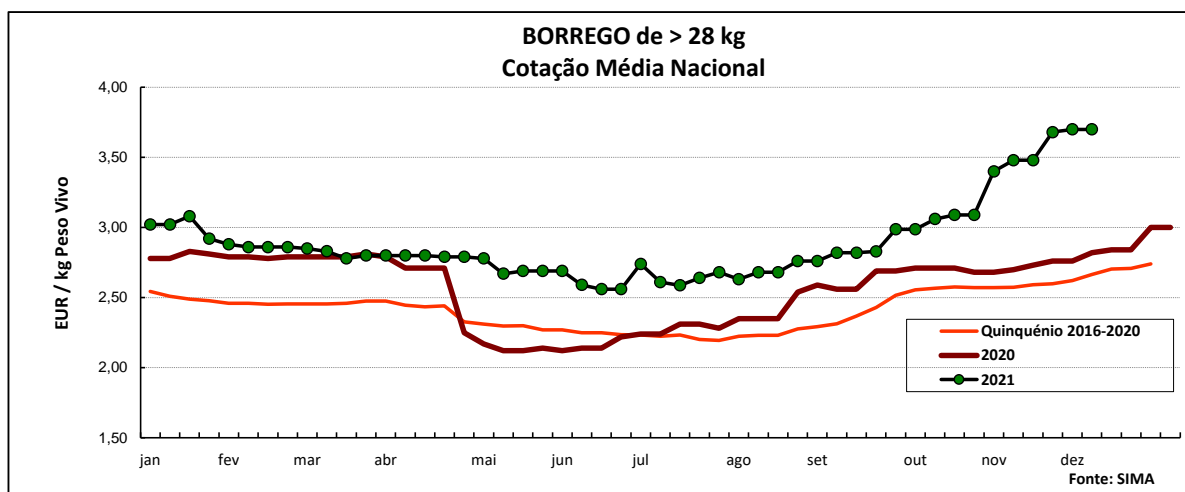
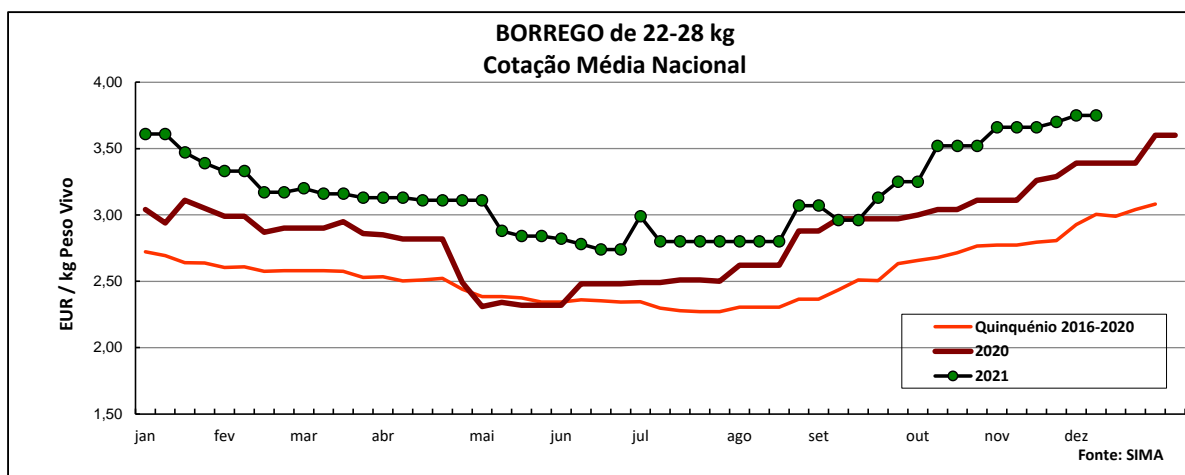
Em Trás-os-Montes a oferta de borrego foi média e a procura relativamente animada. Subida de cotações dos borregos de <12 e de 13-21 kg nas três áreas de mercado analisadas, Alto Tâmega, Terra Fria e Terra Quente (+50 cêntimos / kg).

### COTACÕES MÉDIAS NACIONAIS - SEMANAIS

PRODUTO	MÉDIA DA SEMANA	VARIACÃO PERCENTUAL		
	EUR / kg Peso Vivo	Semana Anterior	Semana Homóloga do ano anterior	Semana Homóloga do Quinquénio 2016-2020
<b>Borrego de &lt; 12 kg</b>	<b>5,08</b>	3,3	19,5	23,8
<b>Borrego de 22-28 kg</b>	<b>3,75</b>	0,0	10,6	24,8
<b>Borrego de &gt; 28 kg</b>	<b>3,70</b>	0,0	31,2	38,9



## Ovinos e Caprinos



### COTAÇÕES MÉDIAS NACIONAIS - MENSAIS

Produto	novembro 2021 (EUR / kg Peso Vivo)	Variação Percentual		
		outubro 2021	novembro 2020	novembro Quinquénio 2016-2020
Borrego de < 12 kg	<b>4,28</b>	1,1	14,3	10,4
Borrego de 22-28 kg	<b>3,67</b>	6,3	12,5	29,9
Borrego de > 28 kg	<b>3,51</b>	14,8	28,2	35,1

## Ovinos e Caprinos

### CONJUNTURA SEMANAL - CAPRINOS

Na semana em análise as cotações médias dos cabritos de <10 kg aumentaram em relação à semana anterior nas três regiões analisadas: Beira Interior (+17 cêntimos / kg), Beira Litoral (+50 cêntimos / kg) e Trás-os-Montes (+50 cêntimos / kg).

Na Beira Interior a oferta de cabrito foi fraca na área de mercado da Guarda e média na Cova da Beira e na Sertã; a procura foi relativamente animada na Guarda, animada na Sertã e muito animada na Cova da Beira. Subida de cotações dos cabritos de <10 kg na Cova da Beira (+50 cêntimos / kg na cot. mín.) e na Sertã (+50 cêntimos / kg nas cot. máx. e +freq.).

Na Beira Litoral a oferta de cabrito foi muito fraca na área de mercado de Coimbra e fraca em Viseu. A procura foi média em Coimbra e animada em Viseu, tendo aumentado nas duas últimas semanas com a aproximação das quadras festivas, nomeadamente o Natal. Aumento significativo das cotações mín./máx./+freq. dos cabritos de <10 kg em Coimbra (+1,0 EUR / kg); em Viseu apenas sobe a cot. mín. (+1,0 EUR / kg).

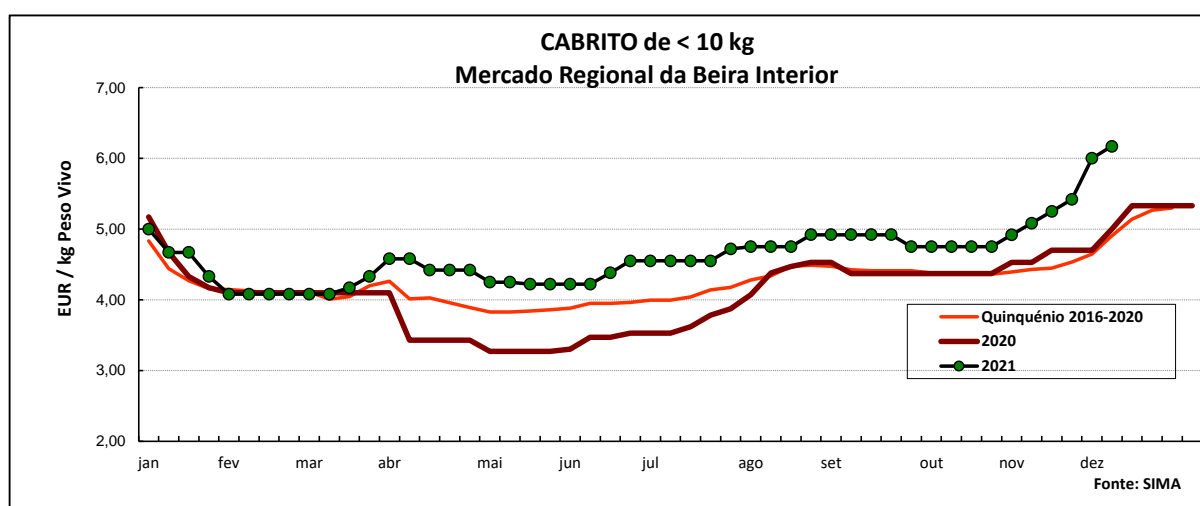
Em Trás-os-Montes a oferta de cabrito foi média e a procura foi relativamente animada. Subida das cotações dos cabritos de <10 kg nas três áreas de mercado analisadas, Alto Tâmega, Terra Fria e Terra Quente (+50 cêntimos / kg).

No Ribatejo e Oeste, na área de mercado do Ribatejo, a oferta de cabrito foi fraca e a procura foi relativamente fraca. Estabilidade generalizada de cotações.

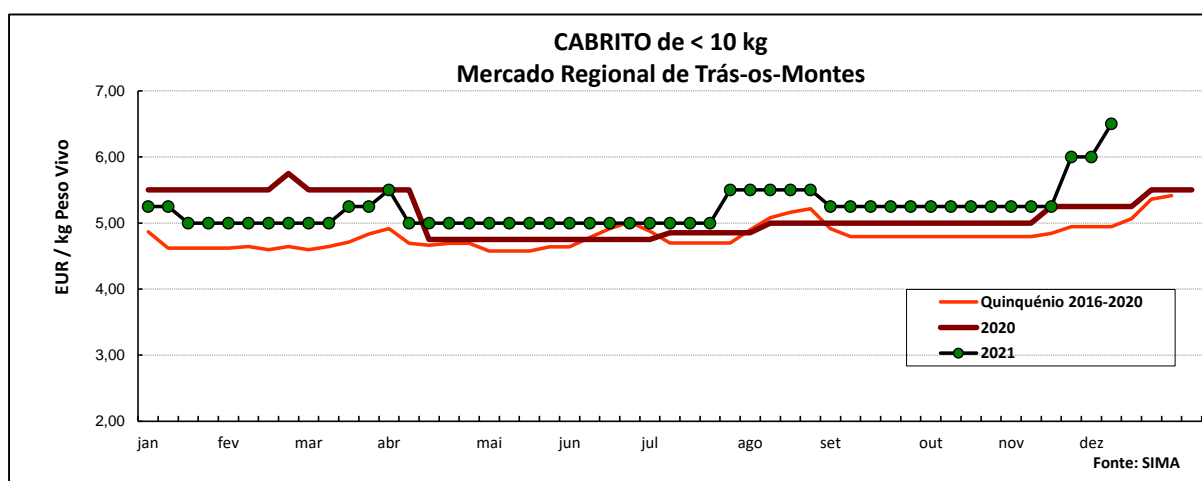
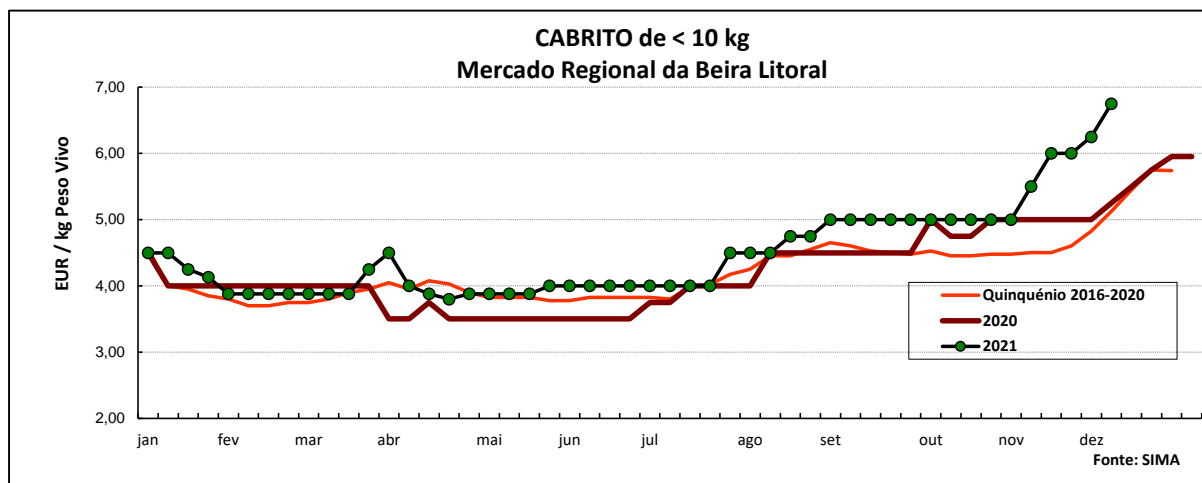
No Alentejo a oferta de cabrito foi fraca na área de mercado de Estremoz e relativamente fraca no Alentejo Norte. A procura foi média no Alentejo Norte e relativamente animada em Estremoz. Completa estabilidade de cotações.

### COTAÇÕES MÉDIAS REGIONAIS - SEMANAIS

Cabrito < 10 kg	MÉDIA DA SEMANA	VARIÇÃO PERCENTUAL		
	EUR / kg Peso Vivo	Semana Anterior	Semana Homóloga do ano anterior	Semana Homóloga do Quinquénio 2016-2020
<b>Beira Interior</b>	<b>6,17</b>	2,8	23,3	25,7
<b>Beira Litoral</b>	<b>6,75</b>	8,0	28,6	31,6
<b>Trás-os-Montes</b>	<b>6,50</b>	8,3	23,8	31,5



## Ovinos e Caprinos



### COTAÇÕES MÉDIAS REGIONAIS - MENSAIS

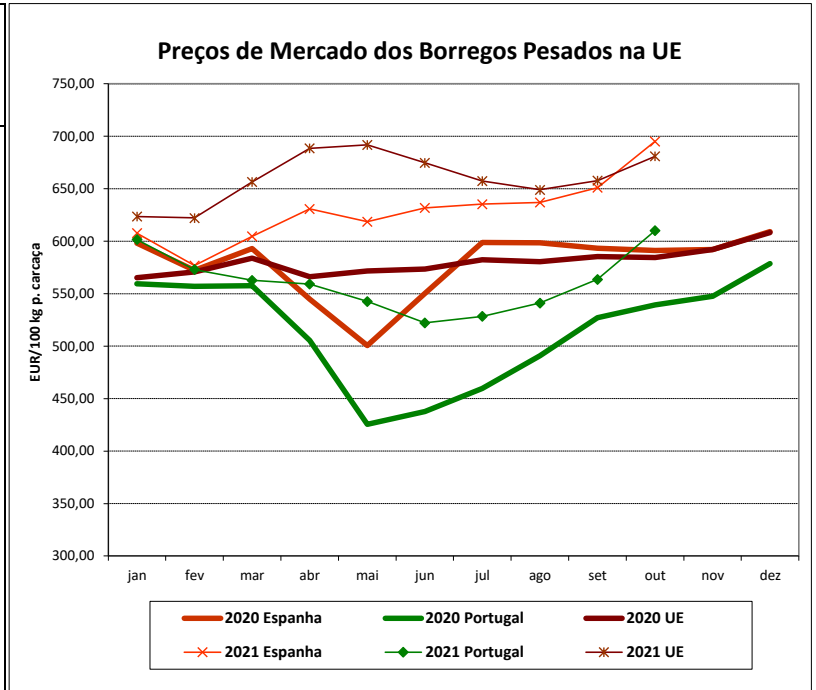
Cabrito < 10 kg	novembro 2021 (EUR / kg Peso Vivo)	Variação Percentual		
		outubro 2021	novembro 2020	novembro Quinquénio 2016-2020
Beira Interior	<b>5,17</b>	8,8	10,9	14,8
Beira Litoral	<b>5,63</b>	12,5	12,5	23,2
Trás-os-Montes	<b>5,44</b>	3,6	4,8	11,4

## Ovinos e Caprinos

### PREÇOS MÉDIOS DE MERCADO NA U.E.

#### 1. BORREGOS PESADOS

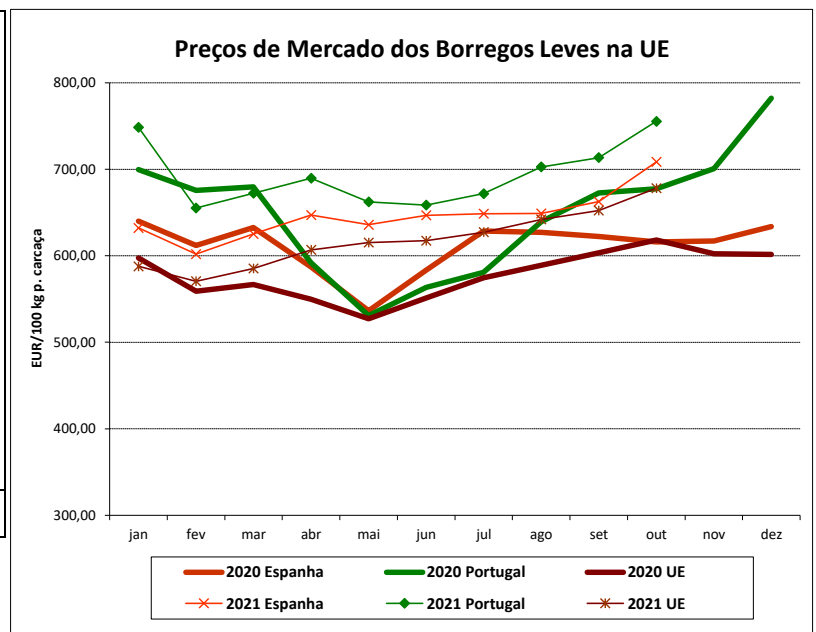
PAÍSES	EUR / 100 kg Peso Carçaça		VAR.% Sem. Ant.
	SEMANA DE 29/11 a 05/12/2021	SEMANA DE 22/11 a 28/11/2021	
Bélgica		647,40	
Alemanha	757,05	763,70	-0,9
Estónia			
Espanha		784,14	
França	797,00	785,00	1,5
Croácia	781,36	802,82	-2,7
Irlanda	700,03	693,76	0,9
Itália	503,00	498,00	1,0
Chipre	557,00	558,00	-0,2
Letónia	481,01	475,15	1,2
Lituânia	510,24	496,08	2,9
Hungria	836,53	754,34	10,9
Países Baixos	626,07	633,28	-1,1
Áustria		612,00	
Polónia			
Portugal	740,00	736,67	0,5
Roménia	330,15		
Eslovénia	556,33	607,78	-8,5
Finlândia	462,03	462,03	0,0
Suécia	567,96	579,01	-1,9
UE27	736,48	731,59	0,7



**Nota:** Em março de 2019 Portugal alterou a metodologia de cálculo do preço dos borregos leves (passando a incluir todas as categorias de borregos com peso de carçaça inferior a 13 Kg) e passou a comunicar o preço dos borregos pesados.

#### 2. BORREGOS LEVES

Bulgária	725,07	725,15	0,0
Estónia			
Grécia			
Espanha		797,47	
Croácia	776,67	812,14	-4,4
Itália	767,00	765,00	0,3
Letónia	415,59	438,27	-5,2
Hungria	884,16	806,84	9,6
Polónia			
Portugal	884,40	824,50	7,3
Roménia			
Eslovénia	558,26	599,36	-6,9
Eslováquia			
UE27	743,63	741,88	0,2



Fonte: Comissão Europeia - Regulamento de Execução (UE) 2017/1185

## Ovinos e Caprinos

### COMÉRCIO INTERNACIONAL - janeiro a outubro

ENTRADAS		SAÍDAS		Var. %	Var. %
2021	2020	2021	2020	ENTRADAS 21/20	SAÍDAS 21/20

#### Cabeças

Outros Ovinos Vivos	197 081	126 858	423 901	358 881	55,4	18,1
Ovinos Rep.Raça Pura	444	6 923			-93,6	
Outros Caprinos Vivos	12 923	3 764	308	1 274	243,3	-75,8
Caprinos Rep.Raça Pura	1 439	526			173,6	

#### tonelada

Carne Ovino Congelada	935,5	1 018,3	596,9	295,9	-8,1	101,7
Carne Ovino Fresca/Refrig.	2 370,3	2 324,3	344,2	698,4	2,0	-50,7
Outros Ovinos Vivos	5 639,2	3 441,3	15 312,7	12 146,9	63,9	26,1
Ovinos Rep.Raça Pura	17,9	168,4			-89,4	
Miudezas Ovino/Cap.	29,5	23,9	533,7	108,7	23,4	391,2
Carne Caprino Congelada	427,1	827,5	57,9	21,1	-48,4	174,1
Carne Caprino Fres/Refrig.	618,0	688,1	6,9	2,1	-10,2	235,5
Outros Caprinos Vivos	133,8	39,8	13,7	29,7	3244,7	-53,7
Caprinos Rep.Raça Pura	7,9	2,9			173,7	
<b>TOTAL - Ovinos</b>	<b>8 992,2</b>	<b>6 976,1</b>	<b>16 787,6</b>	<b>13 249,9</b>	<b>28,9</b>	<b>26,7</b>
<b>TOTAL - Caprinos</b>	<b>1 186,8</b>	<b>1 558,4</b>	<b>78,5</b>	<b>52,9</b>	<b>-23,8</b>	<b>48,6</b>

#### 1000 EUR

Carne Ovino Congelada	5 780,1	6 629,8	2 420,3	1 078,4	-12,8	124,4
Carne Ovino Fresca/Refrig.	13 040,3	13 053,3	1 351,6	2 342,0	-0,1	-42,3
Outros Ovinos Vivos	15 249,6	10 066,8	57 728,1	42 295,9	51,5	36,5
Ovinos Rep.Raça Pura	103,1	544,8			-81,1	
Miudezas Ovino/Cap.	44,6	23,7	326,4	55,3	88,7	489,8
Carne Caprino Congelada	2 415,7	4 991,8	338,0	147,2	-51,6	129,7
Carne Caprino Fres/Refrig.	3 684,8	3 594,5	41,4	10,6	2,5	291,0
Outros Caprinos Vivos	577,7	168,9	11,5	43,3	242,0	-73,5
Caprinos Rep.Raça Pura	50,3	17,8			183,0	
<b>TOTAL - Ovinos</b>	<b>34 217,7</b>	<b>30 318,4</b>	<b>61 826,4</b>	<b>45 771,6</b>	<b>12,9</b>	<b>35,1</b>
<b>TOTAL - Caprinos</b>	<b>6 728,6</b>	<b>8 773,0</b>	<b>391,0</b>	<b>201,1</b>	<b>-23,3</b>	<b>94,4</b>

FONTE: INE (2021 - dados preliminares)

## Ovinos e Caprinos

### ÍNDICE DE PREÇOS DE PRODUTOS AGRÍCOLAS NO PRODUTOR (Base 2015)

(Continente)

	outubro 2021	setembro 2021	outubro 2020	Var. % Mês ant.	Var. % Mês ano ant.
<b>Ovinos e Caprinos</b>	125,58	117,73	114,00	6,7	10,2

FONTE: INE

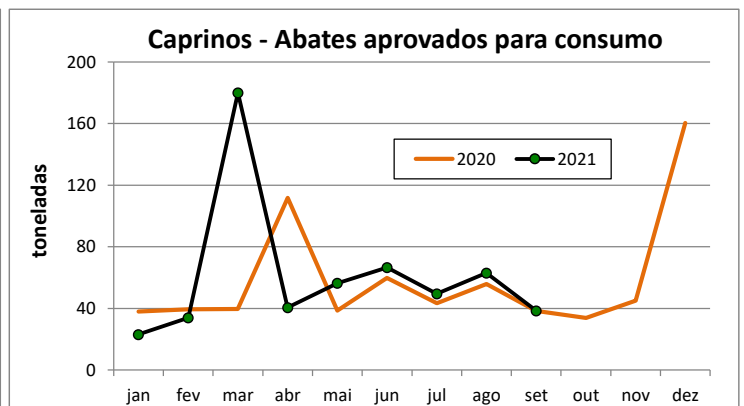
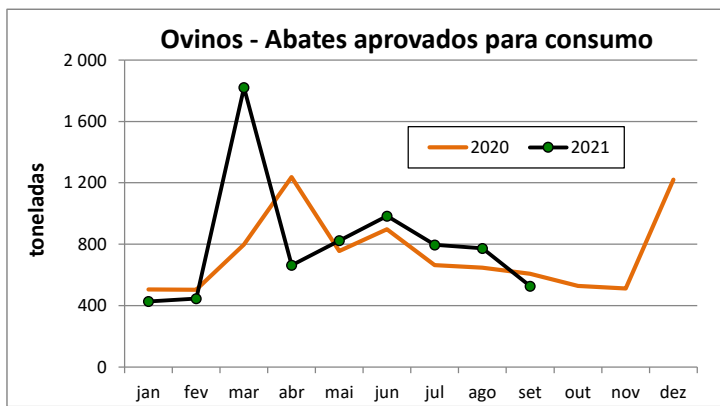
### ABATES APROVADOS PARA CONSUMO - janeiro a setembro

(Portugal)

	Cabeças		tonelada		Var. Cabeças (%)	Var. tonel. (%)
	2021	2020	2021	2020	Acum.ano ant.	Acum.ano ant.
<b>Borregos de &lt;10 Kg</b>	127 017	117 326	846,0	784,7	8,3	7,8
<b>Borregos de &gt;10 Kg</b>	346 269	324 640	4 869,1	4 437,3	6,7	9,7
<b>Adultos</b>	72 236	64 923	1 544,2	1 390,1	11,3	11,1
<b>TOTAL - Ovinos</b>	545 522	506 889	7 259	6 612	7,6	9,8

<b>Cabritos</b>	60 637	49 043	355,2	292,6	23,6	21,4
<b>Adultos</b>	11 141	10 324	195,8	171,8	7,9	14,0
<b>TOTAL - Caprinos</b>	71 778	59 367	551,0	464,4	20,9	18,6

FONTE: INE (dados provisórios)



Para consulta de preços de produtos agrícolas consultar o site:  
[www.gpp.pt/index.php/sima/sima-2018](http://www.gpp.pt/index.php/sima/sima-2018)  
 O SIMA no Facebook - <http://www.facebook.com/SIMA.Portugal>

O conhecimento do mercado é a chave do sucesso!

O disponibiliza informação essencial para os empresários agrícolas e outros agentes tomarem as melhores decisões

#### Coordenação Central

Gabinete de Planeamento, Políticas e Administração Geral  
 Direção de Serviços de Estatística  
 Divisão de Estatística  
 SISTEMA DE INFORMAÇÃO DE MERCADOS AGRÍCOLAS  
 Praça do Comércio  
 1149-010 LISBOA

Tel: 213 234 600  
 Fax: 213 234 603  
 E-mail: [sima@gpp.pt](mailto:sima@gpp.pt)