

Newsletter

Informação Semanal – 20-12 a 26-12-2021

 As Newsletter do SIMA podem também ser consultadas no facebook em:
<https://www.facebook.com/SIMA.Portugal>

Coelhos

CONJUNTURA SEMANAL - COELHOS

Na semana em análise as cotações médias nacionais do coelho vivo (de 2,2 a 2,5 kg) e do coelho abatido (de 1,1 a 1,3 kg) mantiveram-se estáveis em relação à semana anterior.

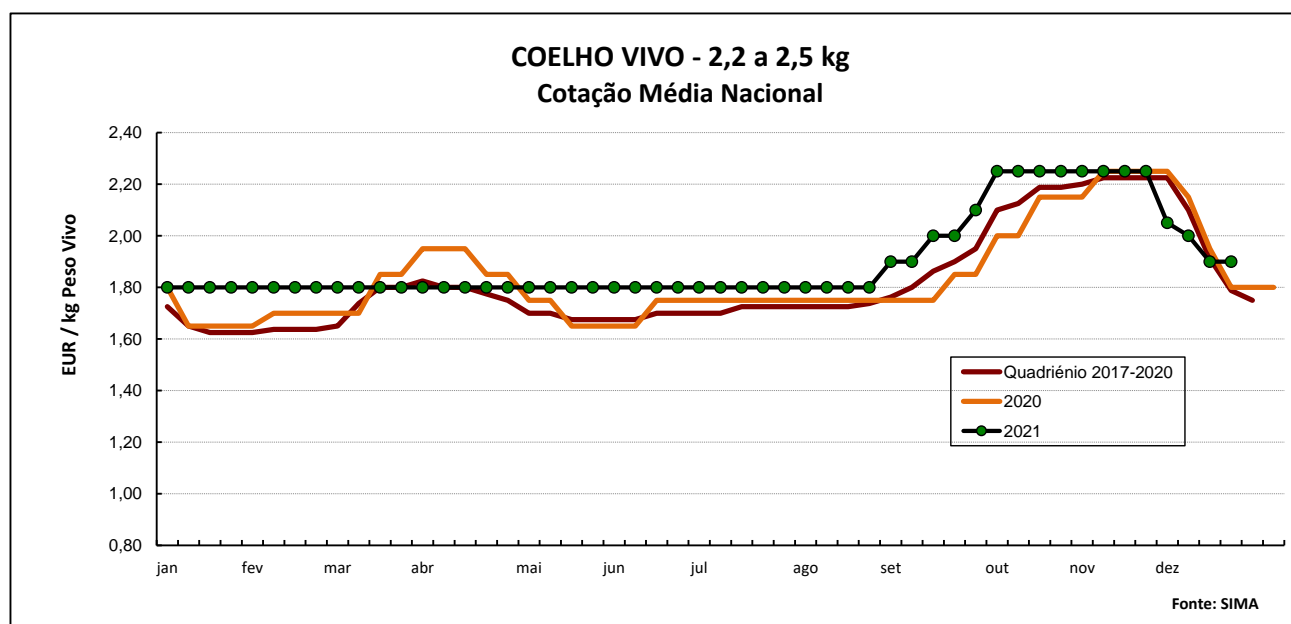
A oferta de coelho foi fraca e a procura foi relativamente fraca. A procura diminuiu em relação à semana passada, o que é normal com a passagem da quadra natalícia, mas ainda assim a oferta revelou-se insuficiente para satisfazer a procura.

Estabilidade de cotações do coelho vivo de acordo com a Bolsa de Madrid/Loncun. As cotações do coelho abatido não se alteraram.

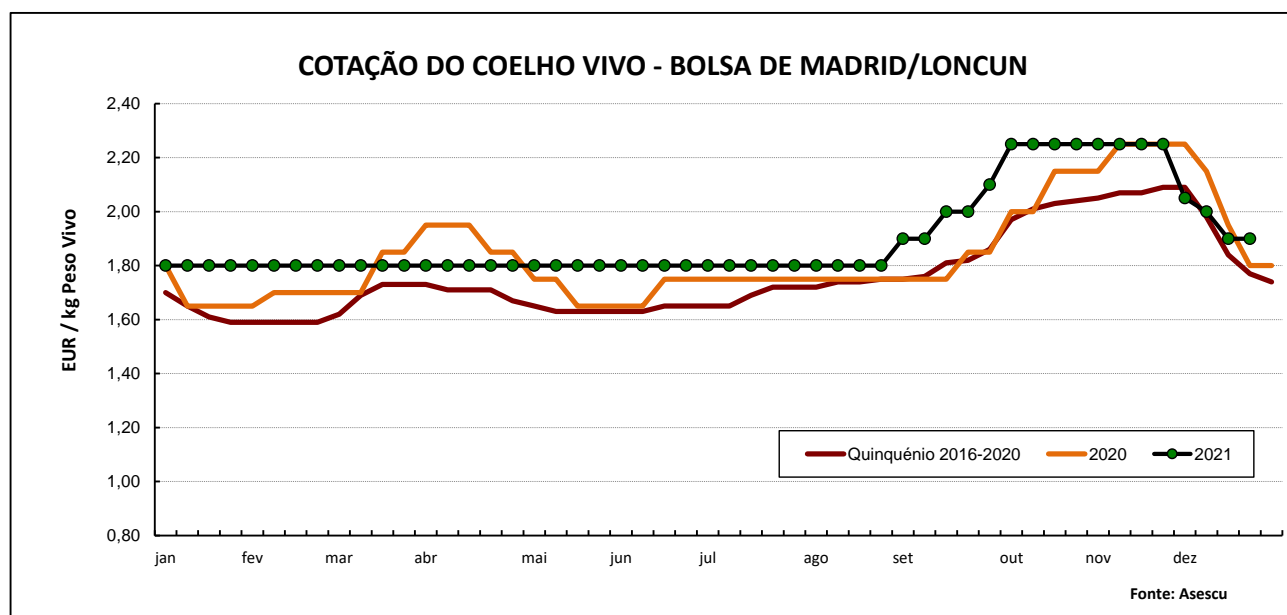
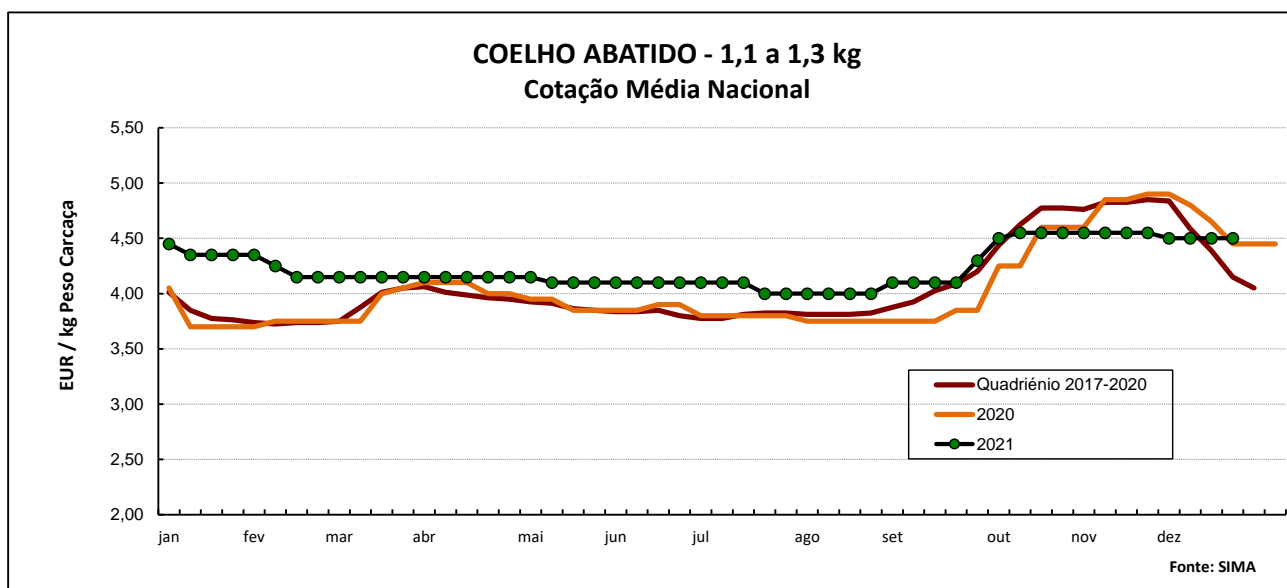
COTAÇÕES MÉDIAS NACIONAIS - SEMANAIS

| PRODUTO | Unidade de Comercialização | MÉDIA DA SEMANA | Variação Percentual | | |
|-------------------------------|----------------------------|-----------------|---------------------|---------------------------------|---|
| | | | Semana anterior | Semana homóloga do ano anterior | Semana homóloga do quadriénio 2017-2020 |
| Coelho vivo - 2,2 a 2,5 kg | EUR / kg Peso vivo | 1,90 | 0,0 | 5,6 | 6,3 |
| Coelho abatido - 1,1 a 1,3 kg | EUR / kg Peso carcaça | 4,50 | 0,0 | 1,1 | 8,4 |

NOTA: Como a recolha de cotações e acompanhamento do mercado dos coelhos se iniciou em janeiro de 2017, apenas é possível a comparação com a semana homóloga do quadriénio 2017-2020.



Coelhos



COTAÇÕES MÉDIAS NACIONAIS - MENSAIS

| PRODUTO | Unidade de Comercialização | outubro 2021 | Variação Percentual | | |
|--------------------------------------|----------------------------|--------------|---------------------|--------------|------------------------------|
| | | | setembro 2021 | outubro 2020 | outubro Quatriénio 2017-2020 |
| Coelho vivo - 2,2 a 2,5 kg | EUR / kg Peso vivo | 2,25 | 13,6 | 7,7 | 4,5 |
| Coelho abatido - 1,1 a 1,3 kg | EUR / kg Peso carcaça | 4,54 | 9,6 | 1,7 | -2,8 |

Coelhos

Cotações em Mercados / Bolsas de outros países da União Europeia

1. ESPANHA

1.1. MADRID / LONCUN - BOLSA

| | | sem 50/2021 | sem 51/2021 |
|-----------------------------|-----------------|-------------|-------------|
| Coelho jovem 1,75 - 2,20 kg | EUR / kg P.Vivo | 1,900 | 1,900 |

| Var. Sem Ant. (cêntimos/kg) | Varição (%) Sem. Ant. |
|--------------------------------|--------------------------|
| 0,0 | 0,0 |

1.2. MONCUN (BOLSAS DE BELLPUIG E MERCOLÉRIDA)

| | | sem 50/2021 | sem 51/2021 |
|-----------------------------|-----------------|-------------|-------------|
| Coelho de 1,900 - 2,125 kg | EUR / kg P.Vivo | 2,030 | 1,950 |
| Coelho com mais de 2,125 kg | EUR / kg P.Vivo | 1,980 | 1,900 |

| Var. Sem Ant. (cêntimos/kg) | Varição (%) Sem. Ant. |
|--------------------------------|--------------------------|
| -8,0 | -3,9 |
| -8,0 | -4,0 |

1.3. PREÇO MÉDIO NACIONAL DE ESPANHA

| | | sem 49/2021 | sem 50/2021 |
|--------------------------------|-----------------|-------------|-------------|
| Coelho jovem de 1,80 - 2,20 kg | EUR / kg P.Vivo | 2,1361 | 2,0544 |

| Varição Sem Ant. (cêntimos/kg) | Varição (%) Sem. Ant. |
|--------------------------------------|--------------------------|
| -8,2 | -3,8 |

2. FRANÇA

2.1. COTAÇÃO NACIONAL - PRODUÇÃO

| | | 03/12/2021 | 10/12/2021 |
|-------------|-----------------|------------|------------|
| Coelho Vivo | EUR / kg P.Vivo | 2,230 | 2,170 |

| Var. Sem Ant. (cêntimos/kg) | Varição (%) Sem. Ant. |
|--------------------------------|--------------------------|
| -6,0 | -2,7 |

2.2. RUNGIS

| | | 17/12/2021 | 24/12/2021 |
|-------------------|--------------------|------------|------------|
| Coelho "Standard" | EUR / kg P.Carçaça | 5,00 | 5,00 |
| Coelho "Trie" | EUR / kg P.Carçaça | 5,70 | 5,70 |

| Var. Sem Ant. (cêntimos/kg) | Varição (%) Sem. Ant. |
|--------------------------------|--------------------------|
| 0,0 | 0,0 |
| 0,0 | 0,0 |

3. ITÁLIA - CUNCoelhos

| | | 17/12/2021 | | 23/12/2021 | | Varição Sem Ant. (cêntimos/kg) | Varição (%) Sem. Ant. |
|--------------------|-----------------|-------------|-------------|-------------|-------------|--------------------------------------|--------------------------|
| | | Cot. Mínima | Cot. Máxima | Cot. Mínima | Cot. Máxima | | |
| Coelho até 2,5 kg | EUR / kg P.Vivo | 2,660 | 2,720 | 2,660 | 2,720 | 0,0 | 0,0 |
| Coelho com >2,5 kg | EUR / kg P.Vivo | 2,720 | 2,780 | 2,720 | 2,780 | 0,0 | 0,0 |

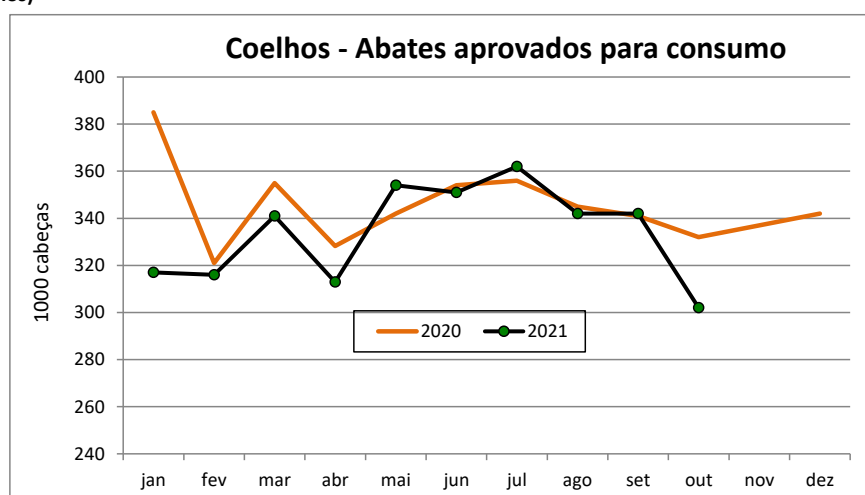
Coelhos

ABATES APROVADOS PARA CONSUMO - janeiro a outubro

(Portugal)

| | 1000 Cabeças | | tonelada | | Var. Cabeças (%) Acum.ano ant. | Var. tonel. (%) Acum.ano ant. |
|----------------|--------------|-------|----------|-------|-----------------------------------|----------------------------------|
| | 2021 | 2020 | 2021 | 2020 | | |
| Coelhos | 3 340 | 3 459 | 4 090 | 4 224 | -3,4 | -3,2 |

FONTE: INE (dados provisórios)



COMÉRCIO INTERNACIONAL DE COELHOS - janeiro a outubro

| | ENTRADAS | | SAÍDAS | | Var. % ENTRADAS 21/20 | Var. % SAÍDAS 21/20 |
|--|----------|------|--------|--------|--------------------------|------------------------|
| | 2021 | 2020 | 2021 | 924213 | | |

Cabeças

| | | | | | | |
|---------------------------|---------|---------|-----------|---------|-----|-------|
| Coelhos Domésticos | 265 143 | 252 976 | 1 795 258 | 799 416 | 4,8 | 124,6 |
|---------------------------|---------|---------|-----------|---------|-----|-------|

tonelada

| | | | | | | |
|------------------------------------|---------|---------|---------|---------|-------|---------|
| Carne e Miudezas de Coelhos | 1 420,9 | 1 588,9 | 155,3 | 317,2 | -10,6 | -51,0 |
| Carne e Miudezas de Lebres | 143,3 | 14,2 | 73,0 | 1,5 | 911,4 | 4 919,0 |
| Coelhos Domésticos | 549,0 | 514,5 | 2 256,2 | 1 208,3 | 6,7 | 86,7 |
| Lebres | 0,04 | | 489,6 | 630,2 | | |
| TOTAL - Carne/Miud | 1 564,2 | 1 603,0 | 228,3 | 318,7 | -2,4 | -28,4 |
| TOTAL - Animais vivos | 549,1 | 514,5 | 2 745,8 | 1 838,5 | 6,7 | 49,3 |

1000 EUR

| | | | | | | |
|------------------------------------|-------|-------|-------|-------|---------|---------|
| Carne e Miudezas de Coelhos | 5 192 | 5 750 | 458 | 1 385 | -9,7 | -67,0 |
| Carne e Miudezas de Lebres | 713 | 60 | 172 | 8 | 1 089,9 | 2 149,0 |
| Coelhos Domésticos | 1 240 | 1 071 | 3 884 | 2 252 | 15,7 | 72,5 |
| Lebres | 0,6 | | 815 | 1 155 | | |
| TOTAL | 7 144 | 6 881 | 5 329 | 4 800 | 3,8 | 11,0 |

FONTE: INE (2021 - dados preliminares)

Para consulta de preços de produtos agrícolas consultar o site:
www.gpp.pt/index.php/sima/sima-2018
 O SIMA no Facebook - <http://www.facebook.com/SIMA.Portugal>

Coordenação Central

Gabinete de Planeamento, Políticas e Administração Geral

Direção de Serviços de Estatística

Divisão de Estatística

SISTEMA DE INFORMAÇÃO DE MERCADOS AGRÍCOLAS

Praça do Comércio


1149-010 LISBOA

Tel: 213 234 600

Fax: 213 234 603

E-mail: sima@gpp.pt

O conhecimento do mercado é a chave do sucesso!

O  disponibiliza informação essencial para os empresários agrícolas e outros agentes tomarem as melhores decisões