

Newsletter

Informação Semanal – 06-12 a 12-12-2021

 As Newsletter do SIMA podem também ser consultadas no facebook em:
<https://www.facebook.com/SIMA.Portugal>

Coelhos

CONJUNTURA SEMANAL - COELHOS

Na semana em análise a cotação média nacional do coelho vivo (de 2,2 a 2,5 kg) voltou a sofrer um decréscimo em relação à semana anterior (-5 cêntimos / kg); estabilidade do coelho abatido (de 1,1 a 1,3 kg).

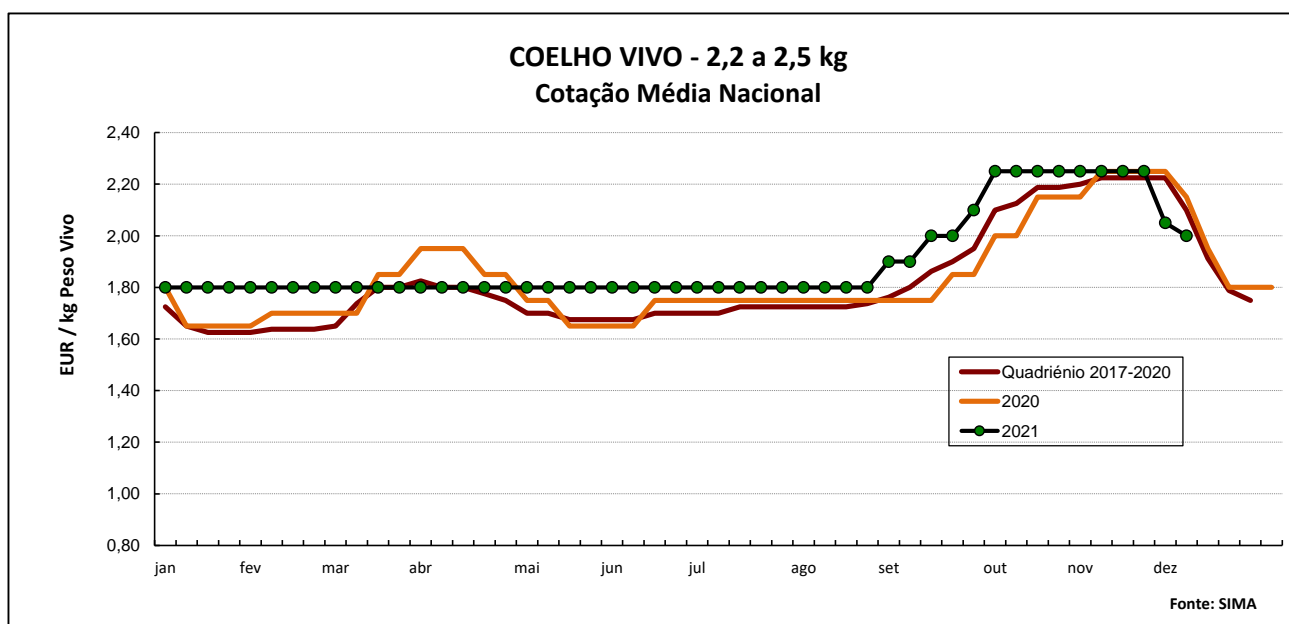
A oferta de coelho foi fraca e a procura foi média. A procura e o consumo registaram uma ligeira melhoria em relação à semana passada, apesar do feriado que correspondeu a menos um dia de abate. A oferta revelou-se insuficiente para satisfazer a procura.

Ligeiro decréscimo de cotações do coelho vivo de acordo com a Bolsa de Madrid/Loncun (-5 cêntimos / kg). Estabilidade de cotações do coelho abatido.

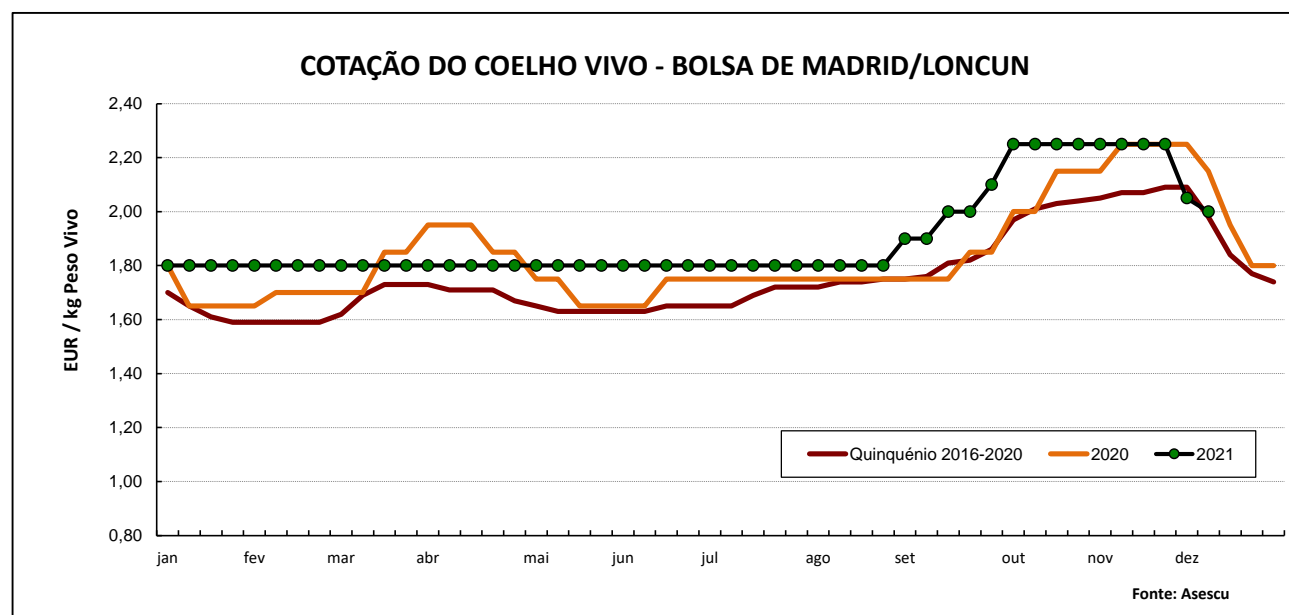
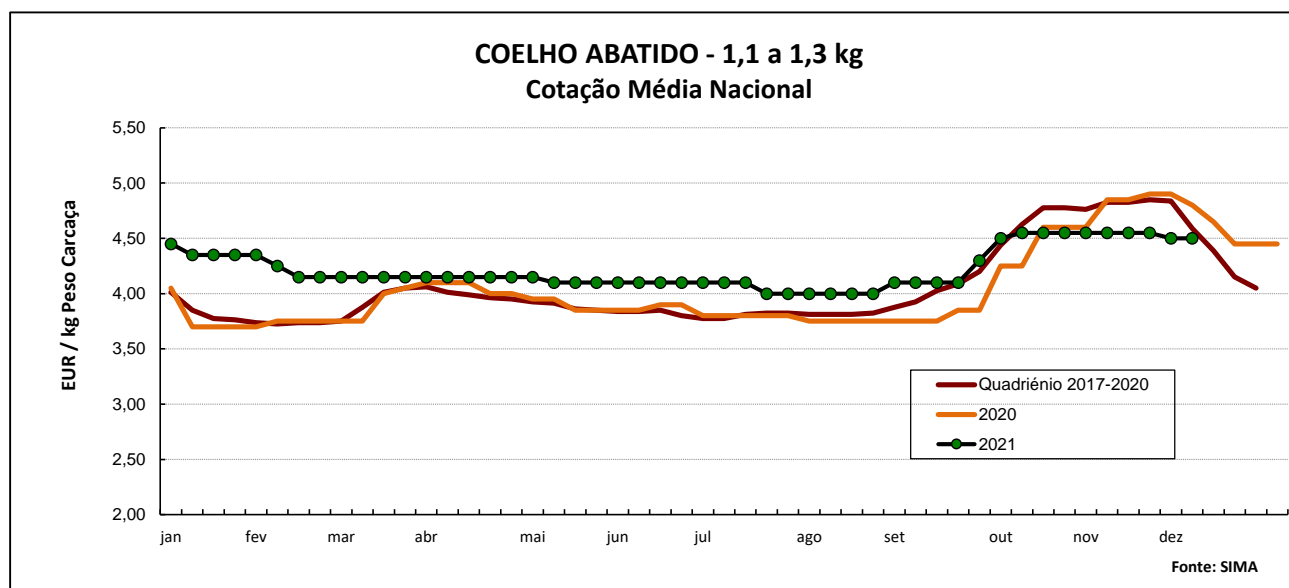
COTAÇÕES MÉDIAS NACIONAIS - SEMANAIS

PRODUTO	Unidade de Comercialização	MÉDIA DA SEMANA	Variação Percentual		
			Semana anterior	Semana homóloga do ano anterior	Semana homóloga do Quadriénio 2017-2020
Coelho vivo - 2,2 a 2,5 kg	EUR / kg Peso vivo	2,00	-2,4	-7,0	-4,8
Coelho abatido - 1,1 a 1,3 kg	EUR / kg Peso carcaça	4,50	0,0	-6,3	-1,9

NOTA: Como a recolha de cotações e acompanhamento do mercado dos coelhos se iniciou em janeiro de 2017, apenas é possível a comparação com a semana homóloga do quadriénio 2017-2020.



Coelhos



COTAÇÕES MÉDIAS NACIONAIS - MENSAIS

PRODUTO	Unidade de Comercialização	outubro 2021	Variação Percentual		
			setembro 2021	outubro 2020	outubro Quadiénio 2017-2020
Coelho vivo - 2,2 a 2,5 kg	EUR / kg Peso vivo	2,25	13,6	7,7	4,5
Coelho abatido - 1,1 a 1,3 kg	EUR / kg Peso carcaça	4,54	9,6	1,7	-2,8

Coelhos

Cotações em Mercados / Bolsas de outros países da União Europeia

1. ESPANHA

1.1. MADRID / LONCUN - BOLSA

		sem 48/2021	sem 49/2021
Coelho jovem 1,75 - 2,20 kg	EUR / kg P.Vivo	2,050	2,000

Var. Sem Ant. (cêntimos/kg)	Variação (%) Sem. Ant.
-5,0	-2,4

1.2. MONCUN (BOLSAS DE BELLPUIG E MERCOLÉRIDA)

		sem 48/2021	sem 49/2021
Coelho de 1,900 - 2,125 kg	EUR / kg P.Vivo	2,210	2,120
Coelho com mais de 2,125 kg	EUR / kg P.Vivo	2,160	2,070

Var. Sem Ant. (cêntimos/kg)	Variação (%) Sem. Ant.
-9,0	-4,1
-9,0	-4,2

1.3. PREÇO MÉDIO NACIONAL DE ESPANHA

		sem 47/2021	sem 48/2021
Coelho jovem de 1,80 - 2,20 kg	EUR / kg P.Vivo	2,2610	2,2558

Variação Sem Ant. (cêntimos/kg)	Variação (%) Sem. Ant.
-0,5	-0,2

2. FRANÇA

2.1. COTAÇÃO NACIONAL - PRODUÇÃO

		19/11/2021	26/11/2021
Coelho Vivo	EUR / kg P.Vivo	2,310	2,300

Var. Sem Ant. (cêntimos/kg)	Variação (%) Sem. Ant.
-1,0	-0,4

2.2. RUNGIS

		03/12/2021	10/12/2021
Coelho "Standard"	EUR / kg P.Carçaça	4,90	5,00
Coelho "Trie"	EUR / kg P.Carçaça	5,70	5,70

Var. Sem Ant. (cêntimos/kg)	Variação (%) Sem. Ant.
10,0	2,0
0,0	0,0

3. ITÁLIA - CUNCoelhos

		03/12/2021		10/12/2021		Variação Sem Ant. (cêntimos/kg)	Variação (%) Sem. Ant.
		Cot. Mínima	Cot. Máxima	Cot. Mínima	Cot. Máxima		
Coelho até 2,5 kg	EUR / kg P.Vivo	2,660	2,720	2,660	2,720	0,0	0,0
Coelho com >2,5 kg	EUR / kg P.Vivo	2,720	2,780	2,720	2,780	0,0	0,0

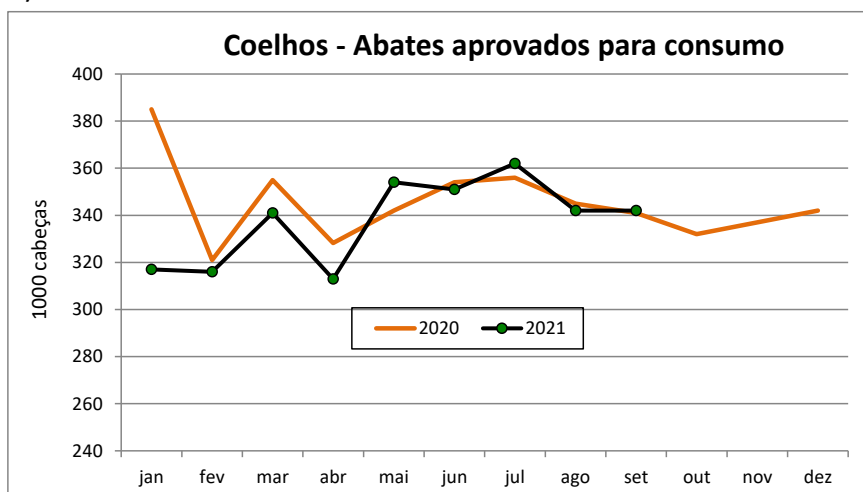
Coelhos

ABATES APROVADOS PARA CONSUMO - janeiro a setembro

(Portugal)

	1000 Cabeças		tonelada		Var. Cabeças (%) Acum.ano ant.	Var. tonel. (%) Acum.ano ant.
	2021	2020	2021	2020		
Coelhos	3 038	3 127	3 724	3 820	-2,9	-2,5

FONTE: INE (dados provisórios)



COMÉRCIO INTERNACIONAL DE COELHOS - janeiro a outubro

	ENTRADAS		SAÍDAS		Var. % ENTRADAS 21/20	Var. % SAÍDAS 21/20
	2021	2020	2021	924213		

Cabeças

Coelhos Domésticos	265 143	252 976	1 795 258	799 416	4,8	124,6
---------------------------	---------	---------	-----------	---------	-----	-------

tonelada

Carne e Miudezas de Coelhos	1 420,9	1 588,9	155,3	317,2	-10,6	-51,0
Carne e Miudezas de Lebres	143,3	14,2	73,0	1,5	911,4	4 919,0
Coelhos Domésticos	549,0	514,5	2 256,2	1 208,3	6,7	86,7
Lebres	0,04		489,6	630,2		
TOTAL - Carne/Miud	1 564,2	1 603,0	228,3	318,7	-2,4	-28,4
TOTAL - Animais vivos	549,1	514,5	2 745,8	1 838,5	6,7	49,3

1000 EUR

Carne e Miudezas de Coelhos	5 192	5 750	458	1 385	-9,7	-67,0
Carne e Miudezas de Lebres	713	60	172	8	1 089,9	2 149,0
Coelhos Domésticos	1 240	1 071	3 884	2 252	15,7	72,5
Lebres	0,6		815	1 155		
TOTAL	7 144	6 881	5 329	4 800	3,8	11,0

FONTE: INE (2021 - dados preliminares)

Para consulta de preços de produtos agrícolas consultar o site:
www.gpp.pt/index.php/sima/sima-2018
 O SIMA no Facebook - <http://www.facebook.com/SIMA.Portugal>

Coordenação Central

Gabinete de Planeamento, Políticas e Administração Geral

Direção de Serviços de Estatística

Divisão de Estatística

SISTEMA DE INFORMAÇÃO DE MERCADOS AGRÍCOLAS

Praça do Comércio


1149-010 LISBOA

Tel: 213 234 600

Fax: 213 234 603

E-mail: sima@gpp.pt

O conhecimento do mercado é a chave do sucesso!

O  disponibiliza informação essencial para os empresários agrícolas e outros agentes tomarem as melhores decisões