

# Newsletter

Informação Semanal – 29-11 a 05-12-2021

As Newsletter do SIMA podem também ser consultadas no facebook em:  
<https://www.facebook.com/SIMA.Portugal>

## Coelhos

### CONJUNTURA SEMANAL - COELHOS

Na semana em análise as cotações médias nacionais do coelho, vivo (de 2,2 a 2,5 kg) e abatido (de 1,1 a 1,3 kg), sofreram uma redução em relação à semana anterior, respetivamente -20 cêntimos / kg e -5 cêntimos / kg.

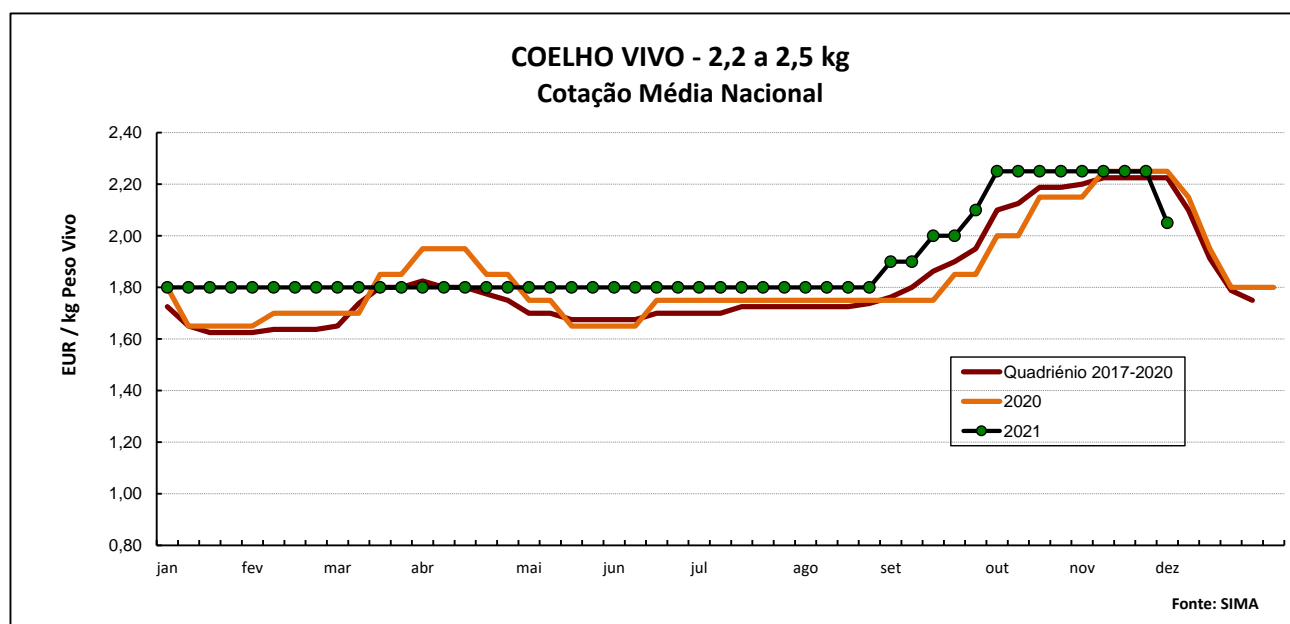
A oferta e a procura de coelho foram relativamente fracas, tendo esta última sofrido uma diminuição em relação à semana passada. A existência de um feriado correspondeu a menos um dia de abate, o que voltará a ocorrer na próxima semana. Com a aproximação do Natal o consumo também tende a baixar, já que não se trata de um tipo de carne cujo consumo seja tradicional nesta época.

Redução de cotações do coelho vivo de acordo com a Bolsa de Madrid/Loncun (-20 cêntimos / kg). Descida das cotações mín. e máx. (-10 cêntimos / kg) e +freq. (-5 cêntimos / kg) do coelho abatido.

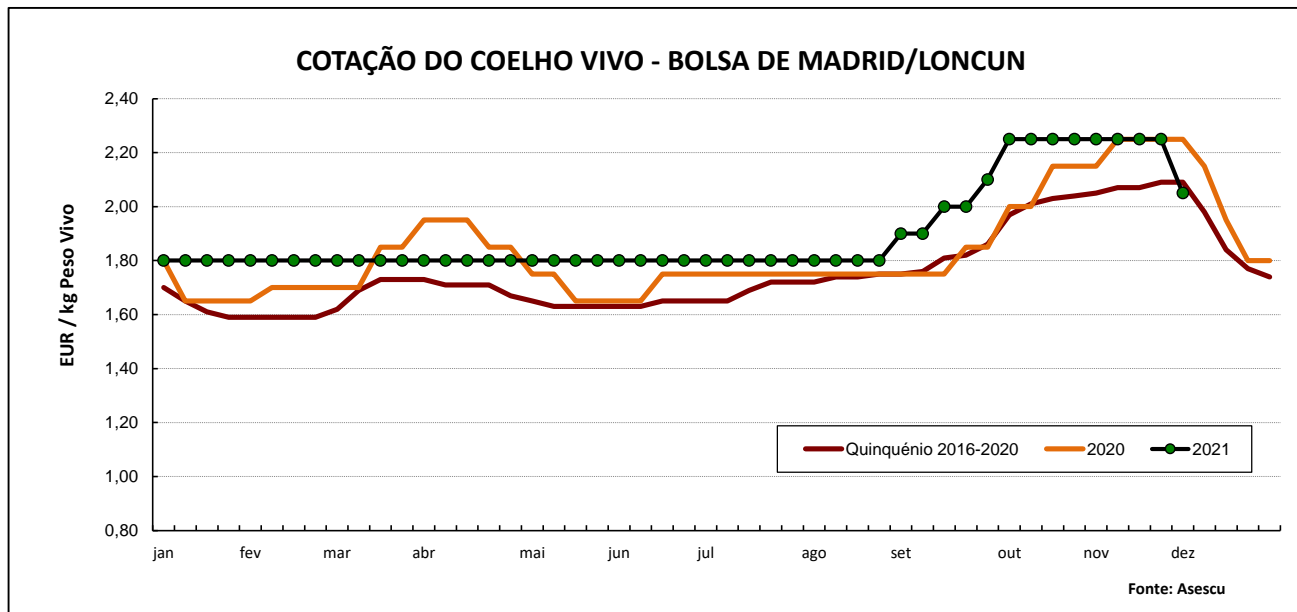
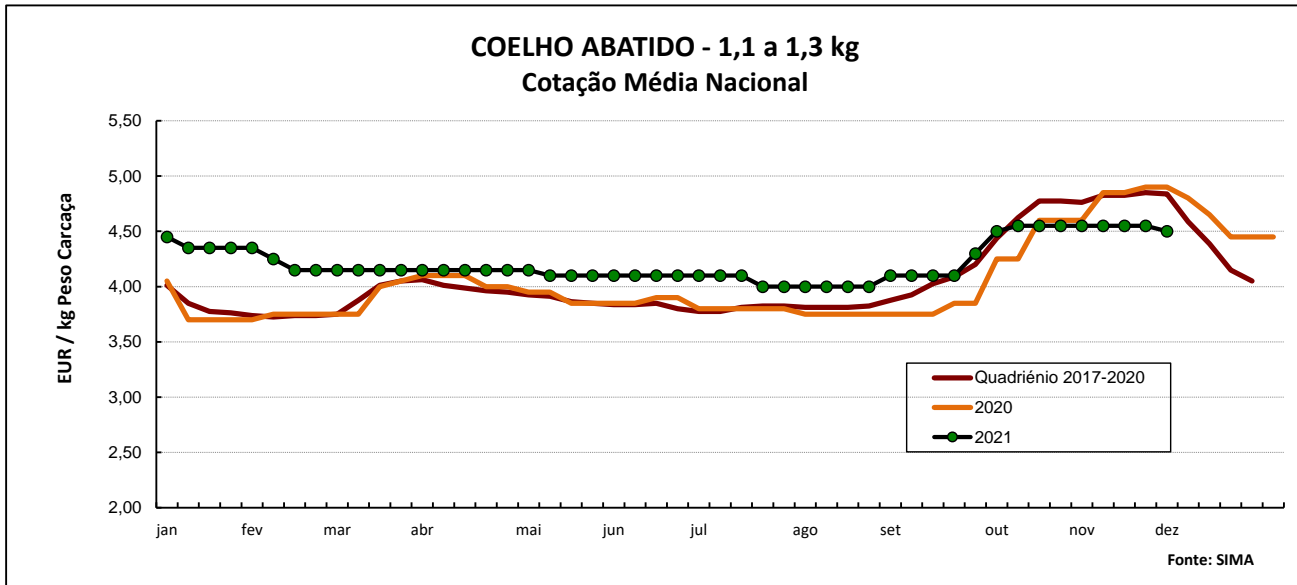
### COTAÇÕES MÉDIAS NACIONAIS - SEMANAIS

PRODUTO	Unidade de Comercialização	MÉDIA DA SEMANA	Variação Percentual		
			Semana anterior	Semana homóloga do ano anterior	Semana homóloga do quadriénio 2017-2020
Coelho vivo - 2,2 a 2,5 kg	EUR / kg Peso vivo	2,05	-8,9	-8,9	-7,9
Coelho abatido - 1,1 a 1,3 kg	EUR / kg Peso carcaça	4,50	-1,1	-8,2	-7,0

NOTA: Como a recolha de cotações e acompanhamento do mercado dos coelhos se iniciou em janeiro de 2017, apenas é possível a comparação com a semana homóloga do quadriénio 2017-2020.



## Coelhos



### COTAÇÕES MÉDIAS NACIONAIS - MENSAIS

PRODUTO	Unidade de Comercialização	outubro 2021	Variação Percentual		
			setembro 2021	outubro 2020	outubro Quadiênio 2017-2020
<b>Coelho vivo - 2,2 a 2,5 kg</b>	EUR / kg Peso vivo	<b>2,25</b>	13,6	7,7	4,5
<b>Coelho abatido - 1,1 a 1,3 kg</b>	EUR / kg Peso carcaça	<b>4,54</b>	9,6	1,7	-2,8

## Coelhos

### Cotações em Mercados / Bolsas de outros países da União Europeia

#### 1. ESPANHA

##### 1.1. MADRID / LONCUN - BOLSA

		sem 47/2021	sem 48/2021
Coelho jovem 1,75 - 2,20 kg	EUR / kg P.Vivo	2,250	2,050

Var. Sem Ant. (cêntimos/kg)	Variação (%) Sem. Ant.
-20,0	-8,9

##### 1.2. MONCUN (BOLSAS DE BELLPUIG E MERCOLÉRIDA)

		sem 47/2021	sem 48/2021
Coelho de 1,900 - 2,125 kg	EUR / kg P.Vivo	2,300	2,210
Coelho com mais de 2,125 kg	EUR / kg P.Vivo	2,250	2,160

Var. Sem Ant. (cêntimos/kg)	Variação (%) Sem. Ant.
-9,0	-3,9
-9,0	-4,0

##### 1.3. PREÇO MÉDIO NACIONAL DE ESPANHA

		sem 46/2021	sem 47/2021
Coelho jovem de 1,80 - 2,20 kg	EUR / kg P.Vivo	2,2407	2,2610

Variação Sem Ant. (cêntimos/kg)	Variação (%) Sem. Ant.
2,0	0,9

#### 2. FRANÇA

##### 2.1. COTAÇÃO NACIONAL - PRODUÇÃO

		19/11/2021	26/11/2021
Coelho Vivo	EUR / kg P.Vivo	2,310	2,300

Var. Sem Ant. (cêntimos/kg)	Variação (%) Sem. Ant.
-1,0	-0,4

##### 2.2. RUNGIS

		26/11/2021	03/12/2021
Coelho "Standard"	EUR / kg P.Carçaça	4,90	4,90
Coelho "Trie"	EUR / kg P.Carçaça	5,70	5,70

Var. Sem Ant. (cêntimos/kg)	Variação (%) Sem. Ant.
0,0	0,0
0,0	0,0

#### 3. ITÁLIA - CUNCoelhos

		26/11/2021		03/12/2021		Variação Sem Ant. (cêntimos/kg)	Variação (%) Sem. Ant.
		Cot. Mínima	Cot. Máxima	Cot. Mínima	Cot. Máxima		
Coelho até 2,5 kg	EUR / kg P.Vivo	2,660	2,720	2,660	2,720	0,0	0,0
Coelho com >2,5 kg	EUR / kg P.Vivo	2,720	2,780	2,720	2,780	0,0	0,0

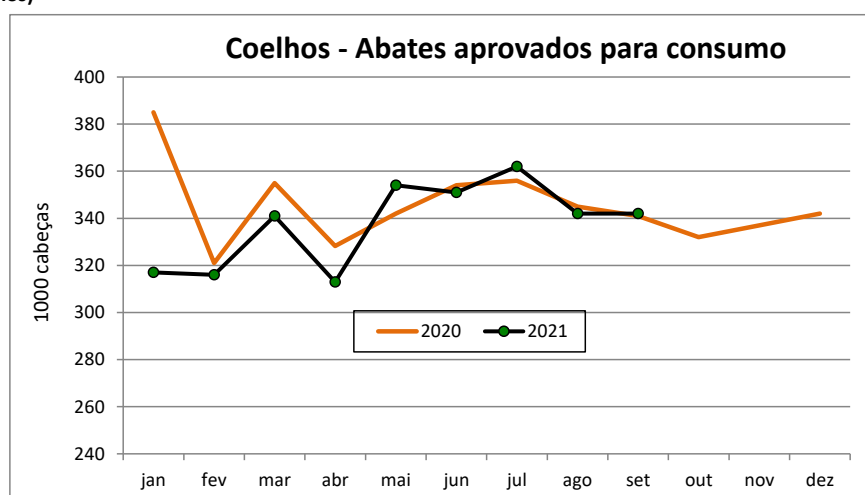
## Coelhos

## ABATES APROVADOS PARA CONSUMO - janeiro a setembro

(Portugal)

	1000 Cabeças		tonelada		Var. Cabeças (%) Acum.ano ant.	Var. tonel. (%) Acum.ano ant.
	2021	2020	2021	2020		
<b>Coelhos</b>	3 038	3 127	3 724	3 820	-2,9	-2,5

FONTE: INE (dados provisórios)



## COMÉRCIO INTERNACIONAL DE COELHOS - janeiro a setembro

	ENTRADAS		SAÍDAS		Var. % ENTRADAS 21/20	Var. % SAÍDAS 21/20
	2021	2020	2021	2020		
<b>Cabeças</b>						
<b>Coelhos Domésticos</b>	251 323	217 588	1 517 164	799 416	15,5	89,8
<b>tonelada</b>						
Carne e Miudezas de Coelhos	1 303,7	1 425,4	140,3	308,6	-8,5	-54,5
Carne e Miudezas de Lebres	122,3	10,4	72,7	1,4	1 070,5	5 094,2
Coelhos Domésticos	520,1	440,4	1 931,9	1 056,7	18,1	82,8
Lebres	0,04		509,0	549,1		
<b>TOTAL - Carne/Miud</b>	<b>1 426,0</b>	<b>1 435,8</b>	<b>213,1</b>	<b>310,0</b>	<b>-0,7</b>	<b>-31,3</b>
<b>TOTAL - Animais vivos</b>	<b>520,2</b>	<b>440,4</b>	<b>2 440,9</b>	<b>1 605,7</b>	<b>18,1</b>	<b>52,0</b>
<b>1000 EUR</b>						
Carne e Miudezas de Coelhos	4 718	5 120	390	1 349	-7,8	-71,1
Carne e Miudezas de Lebres	598	49	171	7	1 124,3	2 227,8
Coelhos Domésticos	1 161	883	3 298	1 949	31,5	69,2
Lebres	0,6		837	998		
<b>TOTAL</b>	<b>6 477</b>	<b>6 051</b>	<b>4 695</b>	<b>4 304</b>	<b>7,0</b>	<b>9,1</b>

FONTE: INE (2021 - dados preliminares)

Para consulta de preços de produtos agrícolas consultar o site:  
[www.gpp.pt/index.php/sima/sima-2018](http://www.gpp.pt/index.php/sima/sima-2018)  
 O SIMA no Facebook - <http://www.facebook.com/SIMA.Portugal>

## Coordenação Central


Gabinete de Planeamento, Políticas e Administração Geral  
 Direção de Serviços de Estatística  
 Divisão de Estatística  
 SISTEMA DE INFORMAÇÃO DE MERCADOS AGRÍCOLAS  
 Praça do Comércio  
 1149-010 LISBOA

Tel: 213 234 600

Fax: 213 234 603

E-mail: [sima@gpp.pt](mailto:sima@gpp.pt)

O conhecimento do mercado é a chave do sucesso!

O  disponibiliza informação essencial para os empresários agrícolas e outros agentes tomarem as melhores decisões