

# Newsletter

Informação Semanal – 20-12 a 26-12-2021

 As Newsletter do SIMA podem também ser consultadas no facebook em:  
<https://www.facebook.com/SIMA.Portugal>

## Aves e Ovos

### CONJUNTURA SEMANAL - AVES

Na semana em análise as cotações médias nacionais do frango, vivo (de 1,8 kg) e abatido (65% - de 1100 a 1300 g) e do peru, vivo (de 14 a 15 kg) e abatido (80% - de 5,7 a 9,8 kg), mantiveram-se estáveis em relação à semana anterior.

Na região da Beira Litoral, na área de mercado da Beira Litoral, a oferta de frango foi relativamente abundante e a procura foi média. A procura de frango abrandou um pouco em relação à semana passada, visto tratar-se da semana do Natal. A procura de frango do campo, de peru abatido e de peças de peru manteve-se animada, com a aproximação/passagem da quadra natalícia. Após o aumento de cotações verificado na semana passada para as galinhas vivas pesadas, o frango do campo, o peru e a perna de peru, não se registaram quaisquer alterações.

Na região do Ribatejo e Oeste, na área de mercado do Ribatejo e Oeste, a oferta e a procura de frango foram relativamente fracas e equilibradas. Estabilidade generalizada de cotações para o frango e para o peru, vivos e abatidos e suas peças.

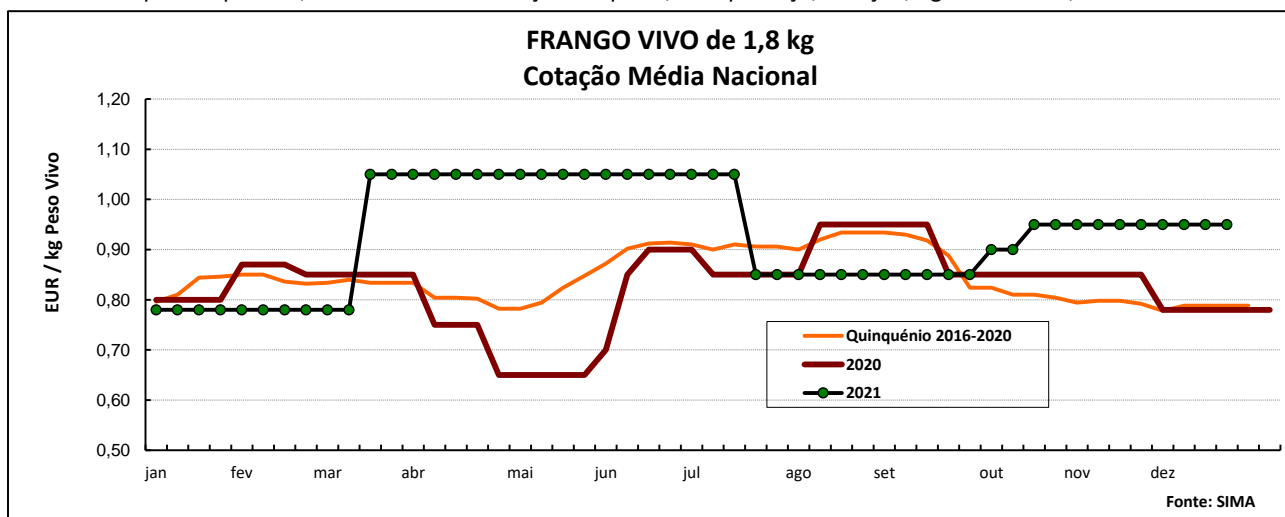
**Notas:** 1) A partir da semana 01 de 2020 as 2 Áreas de Mercado da Região da Beira Litoral - Dão-Lafões e Litoral Centro fundiram-se, dando origem à Área de Mercado da Beira Litoral. O mesmo aconteceu para as Áreas de Mercado de Dão-Lafões Gr. e Litoral Centro Gr., de cuja fusão resultou a Área de Mercado da Beira Litoral Gr.; 2) Iniciou-se na semana 01 de 2020 a recolha de cotações da perna e peito de peru; 3) Iniciou-se na semana 01 de 2021 a recolha de cotações da perna e peito de frango.

### COTAÇÕES MÉDIAS NACIONAIS - SEMANAIS

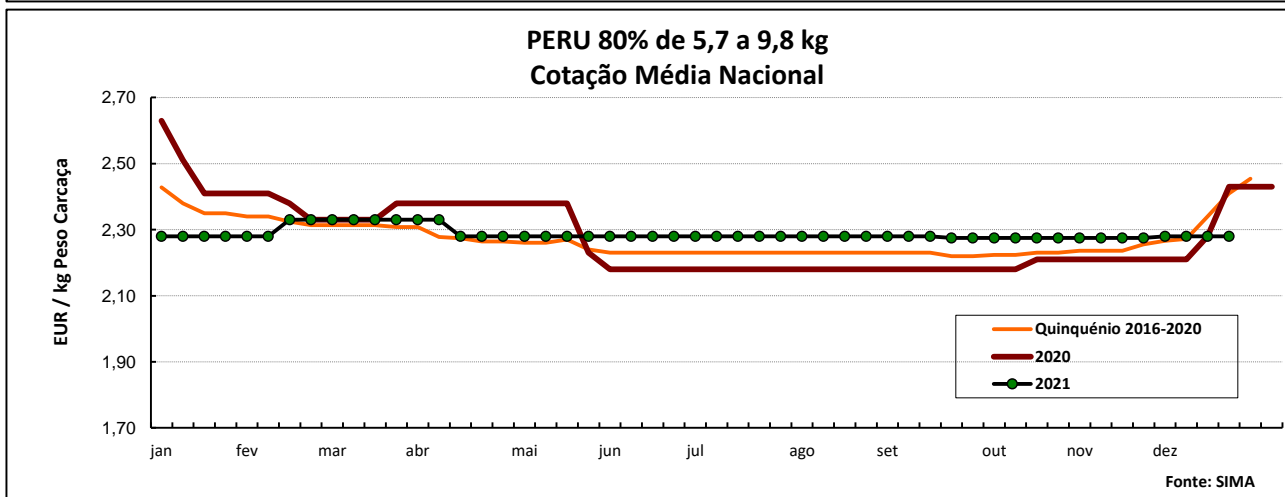
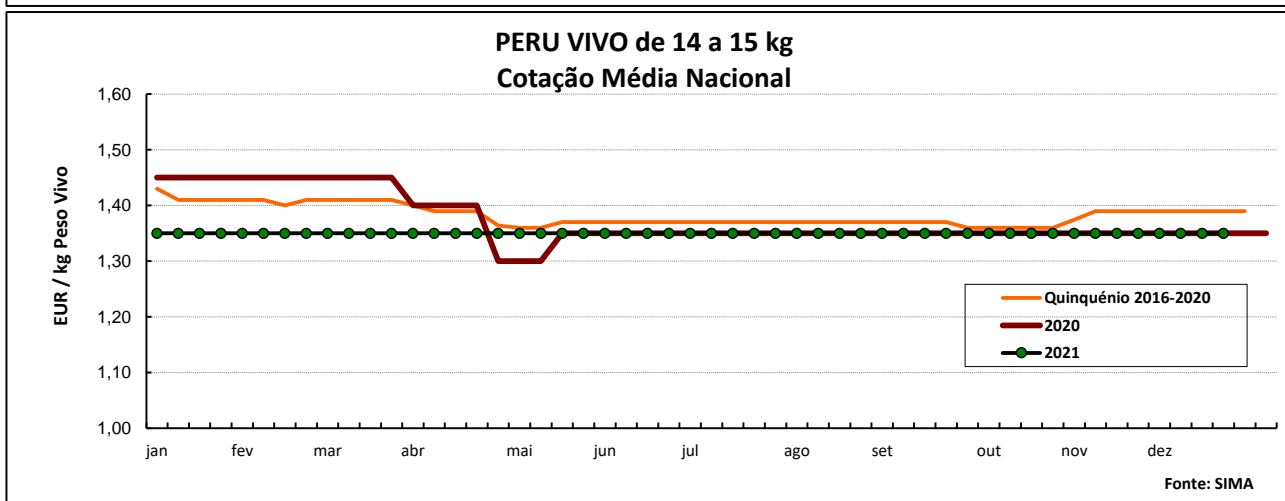
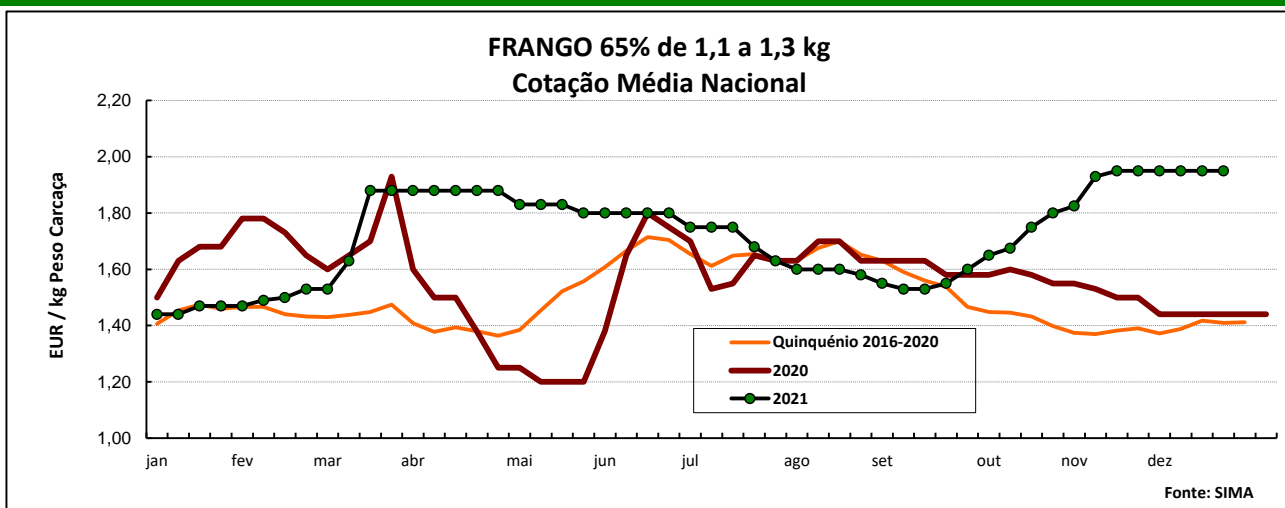
PRODUTO	Unidade de Comercialização	Estádio de Comercialização	MÉDIA DA SEMANA	VARIÇÃO PERCENTUAL		
				Semana Anterior	Semana Homóloga do ano anterior	Semana Homóloga do Quinquénio 2016-2020
<b>Frango vivo - 1,8 kg</b>	EUR / kg P.V.	entrada centro abate	<b>0,95</b>	0,0	21,8	20,6
<b>Frango 65 % - 1,1 a 1,3 kg</b>	EUR / kg P.C.	porta do cliente	<b>1,95</b>	0,0	35,4	38,3
<b>Peru vivo - 14 a 15 kg</b>	EUR / kg P.V.	entrada centro abate	<b>1,35</b>	0,0	0,0	-2,9
<b>Peru 80 % - 5,7 a 9,8 kg</b>	EUR / kg P.C.	porta do cliente	<b>2,58</b>	0,0	6,2	7,1

**NOTA:** Frango 65% - frango depenado, eviscerado, sem cabeça nem patas e sem pescoço, coração, fígado e moela;

Peru 80% - peru depenado, eviscerado, sem cabeça nem patas, com pescoço, coração, fígado e moela;



## Aves e Ovos

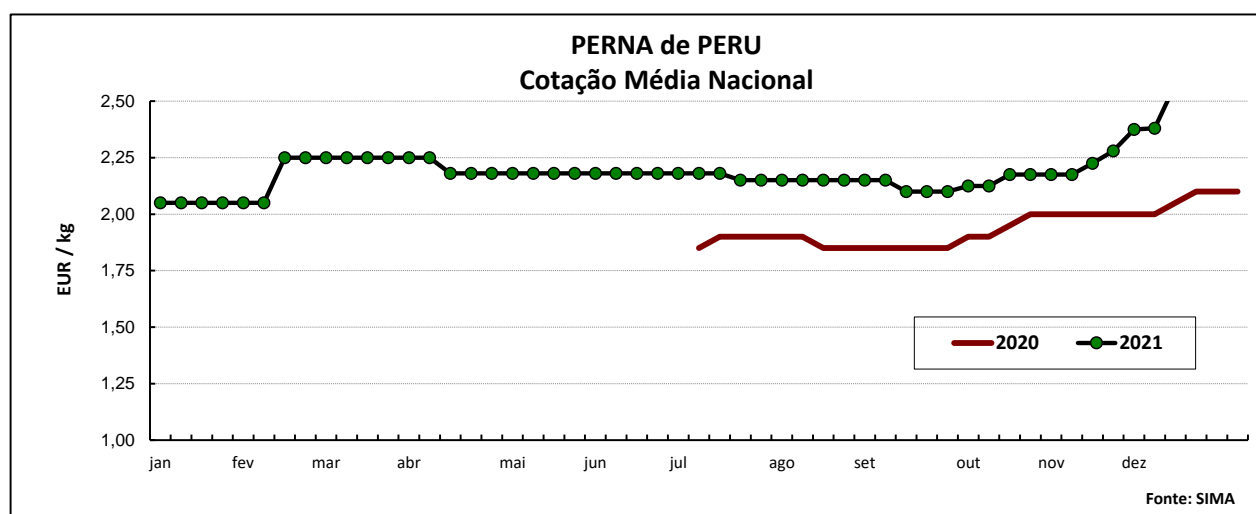
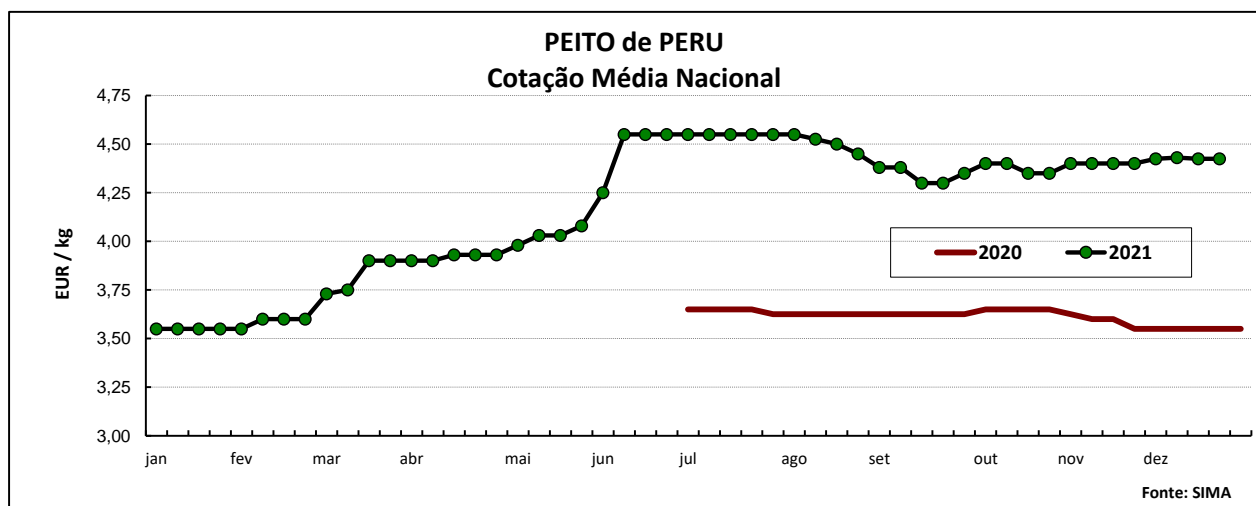
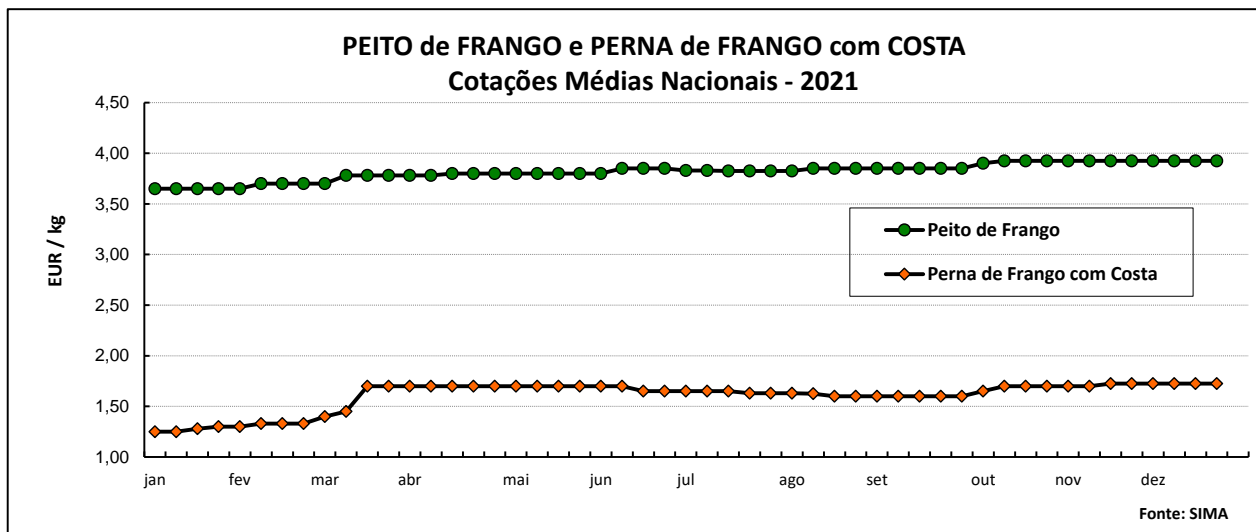


## COTAÇÕES MÉDIAS NACIONAIS - MENSAIS

Produto	Unidade de Comercialização	Estádio de Comercialização	novembro 2021	Variação Percentual		
				outubro 2021	novembro 2020	novembro Quinquénio 2016-2020
Frango vivo - 1,8 kg	EUR / kg P.V.	entrada centro abate	<b>0,95</b>	2,7	14,1	20,1
Frango 65 % - 1,1 a 1,3 kg	EUR / kg P.C.	porta do cliente	<b>1,92</b>	11,3	28,3	36,5
Peru vivo - 14 a 15 kg	EUR / kg P.V.	entrada centro abate	<b>1,35</b>	0,0	0,0	-2,7
Peru 80 % - 5,7 a 9,8 kg	EUR / kg P.C.	porta do cliente	<b>2,28</b>	0,0	3,2	1,5

Nota: kg P.C. - kg de peso carcaça; kg P.V. - kg de peso vivo

## Aves e Ovos



Notas:

- 1) A recolha de cotações do peito e perna de peru iniciou-se na semana 27 de 2020
- 2) A recolha de cotações do peito e perna de frango iniciou-se na semana 01 de 2021

## Aves e Ovos

### CONJUNTURA SEMANAL - OVOS

Na semana em análise as cotações médias nacionais dos ovos, na produção (ovo a peso de 60 a 68 g) e classificados e embalados em ovotermo das classes de peso M e L, voltaram a manter-se estáveis em relação à semana anterior.

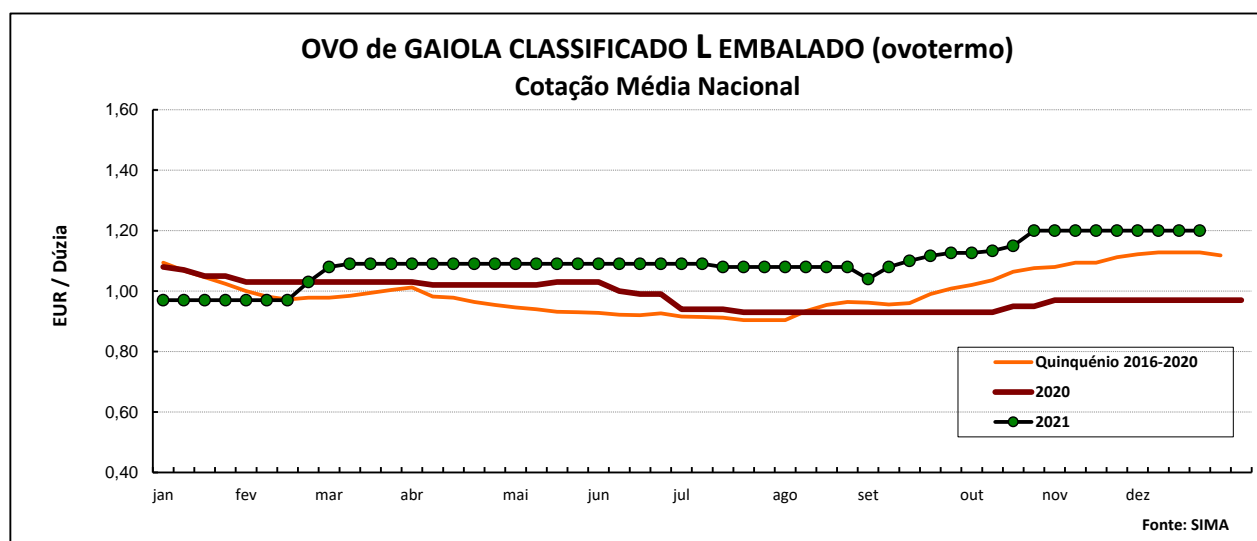
Na região da Beira Litoral a oferta foi muito abundante e a procura muito animada nas duas áreas de mercado analisadas, Dão-Lafões e Litoral Centro. Com a passagem da quadra festiva do Natal e a aproximação do Ano Novo o consumo aumentou significativamente, pelo que a procura é muito animada, não sendo completamente satisfeita pela oferta. De referir a entrada de ovos proveniente de Espanha, o que não permite a subida dos preços do produto nacional, apesar da subida dos custos de produção. Estabilidade de cotações dos ovos de gaiola a peso e classificados, em cartão e ovotermo, de todas as classes de peso. A oferta de ovos classificados de solo e de ar livre foi relativamente abundante e a procura animada e as cotações mantiveram-se estáveis nas últimas semanas.

Na região do Ribatejo e Oeste, na área de mercado do Ribatejo e Oeste, a oferta de ovo foi média e a procura relativamente animada. Completa estabilidade de cotações dos ovos de gaiola (a peso e classificados) e dos ovos classificados de solo e ar livre.

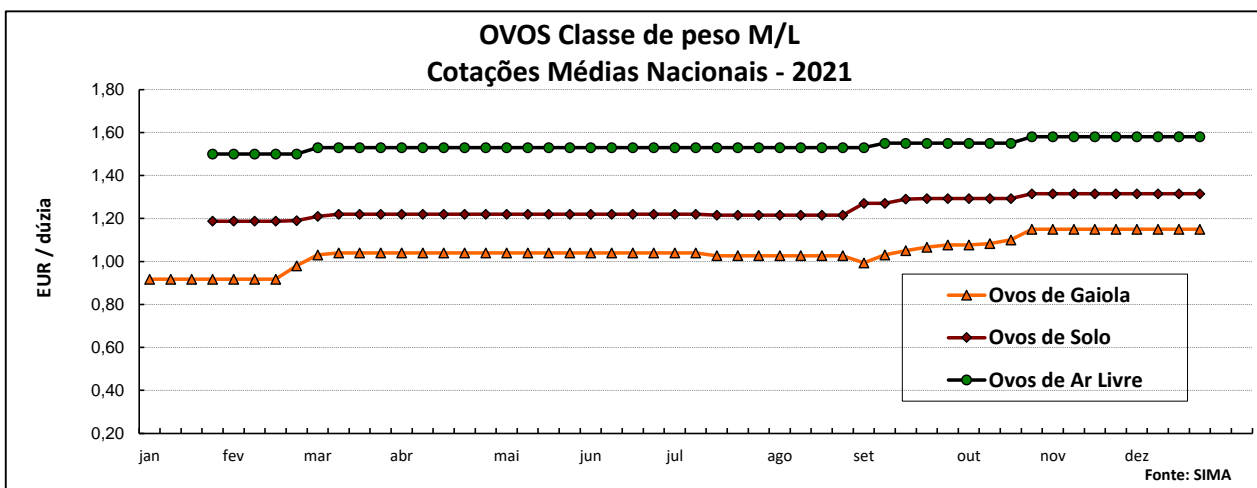
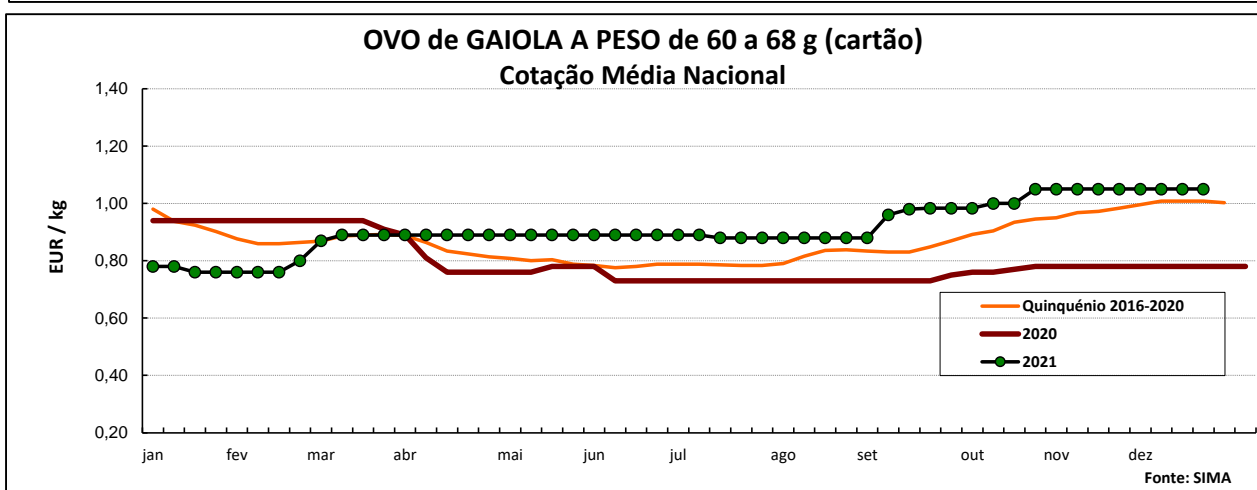
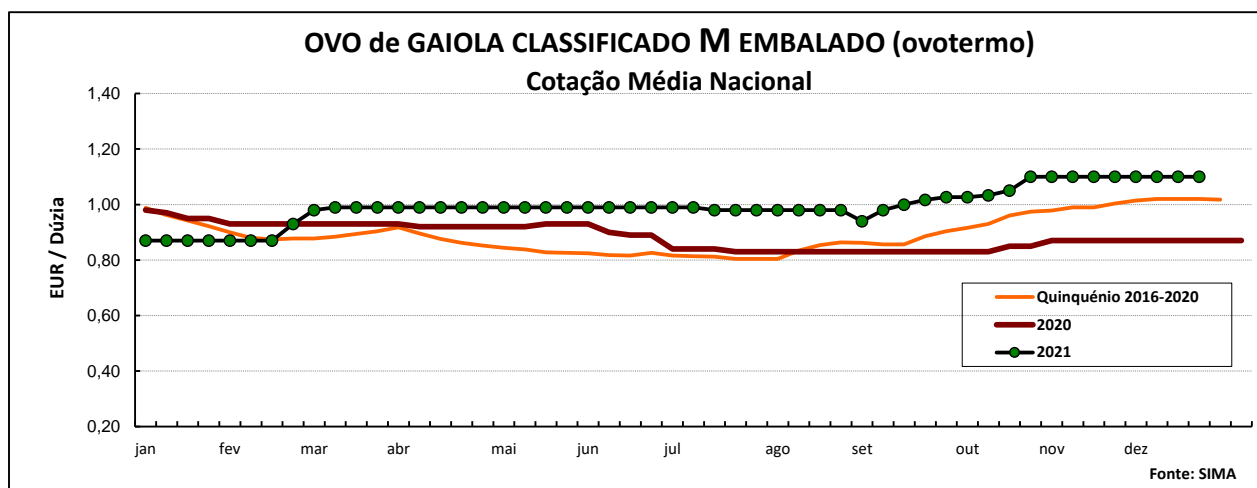
**Nota:** Iniciou-se na semana 04 de 2021 a recolha de cotações dos **ovos de solo** (classes de peso M e L) e dos **ovos de ar livre** (classe M/L), pelo que os ovos que se acompanhavam até esta altura passaram a designar-se **ovos de gaiola**. As áreas de mercado para os novos produtos são Beira Litoral Gr. e Ribatejo e Oeste Gr.

PRODUTO (Ovos de Gaiola)	Unidade de Comercialização	Estádio de Comercialização	MÉDIA DA SEMANA	Variação Percentual		
				Semana anterior	Semana homóloga do ano anterior	Semana homóloga do Quinquénio 2016-2020
<b>Ovo classif. L embalado</b>	EUR / dúzia	porta do cliente	<b>1,20</b>	0,0	23,7	6,4
<b>Ovo classif. M embalado</b>	EUR / dúzia	porta do cliente	<b>1,10</b>	0,0	26,4	7,8
<b>Ovo a peso de 60-68 g *</b>	EUR / kg	saída do aviário	<b>1,05</b>	0,0	34,6	4,2

**NOTA:** Classes de peso dos ovos: **XL:** > ou = 73 g                      **L:** > ou = a 63 g e < 73 g  
**M:** > ou = a 53 g e < 63 g                      **S:** < 53 g



## Aves e Ovos

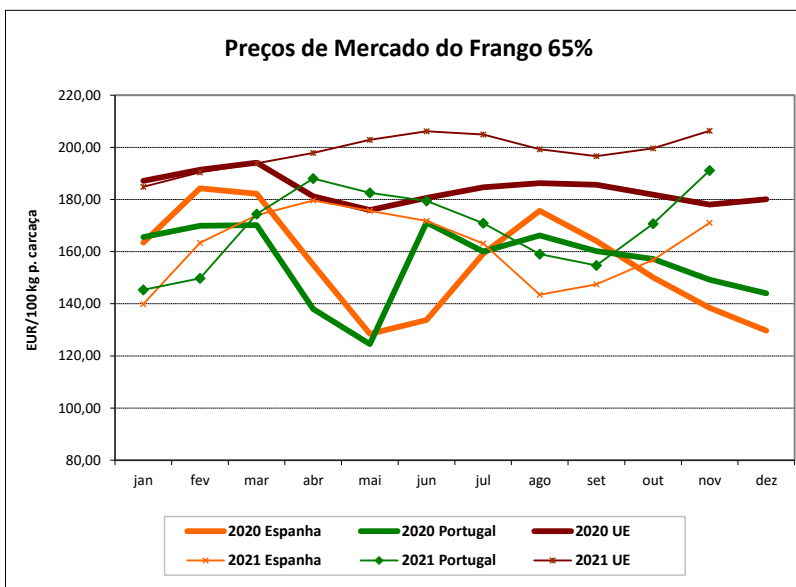


### COTAÇÕES MÉDIAS NACIONAIS - MENSAIS

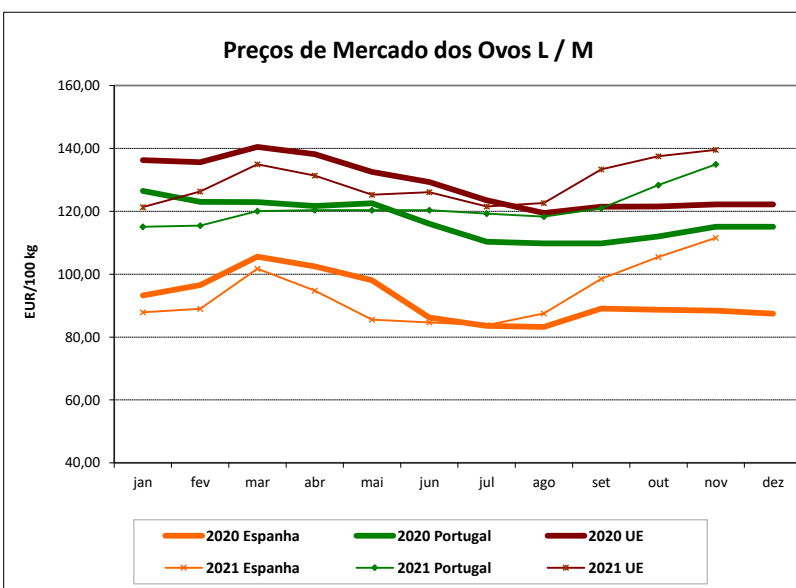
Produto	Unidade de Comercialização	Estádio de Comercialização	novembro 2021 (EUR / dúzia)	Variação Percentual		
				outubro 2021	novembro 2020	novembro Quinquénio 2016-2020
Ovo classif. L embalado	EUR / dúzia	porta do cliente	<b>1,20</b>	4,1	23,7	9,5
Ovo classif. M embalado	EUR / dúzia	porta do cliente	<b>1,10</b>	4,5	26,4	11,0
Ovo a peso de 60-68 g *	EUR / kg	saída do aviário	<b>1,05</b>	4,2	34,6	8,2

**Aves e Ovos**
**PREÇOS MÉDIOS DE MERCADO NA U.E.**
**FRANGO 65 % (EUR / 100 kg Peso Carcaça)**

PAÍSES	SEMANA DE	SEMANA DE	VAR %
	13/12 a 19/12/2021	06/12 a 12/12/2021	
Bélgica		183,94	
Bulgária	155,58	154,51	0,7
República Checa	170,08	177,66	-4,3
Dinamarca	233,45	247,71	-5,8
Alemanha	324,00	320,00	1,3
Estónia			
Grécia		209,80	
Espanha	172,54	177,30	-2,7
França	235,00	235,00	0,0
Croácia	205,15	203,17	1,0
Irlanda	215,83	215,83	0,0
Itália	285,00	280,00	1,8
Chipre	229,78	229,91	-0,1
Letónia			
Lituânia	162,42	162,00	0,3
Hungria	169,03	153,80	9,9
Malta			
Países Baixos	174,00	174,00	0,0
Áustria	281,05	290,16	-3,1
Polónia		146,06	
Portugal	195,00	195,00	0,0
Romenia	156,41	157,08	-0,4
Eslovénia	254,94	253,87	0,4
Eslováquia	194,97	197,10	-1,1
Finlândia	309,81	309,87	0,0
Suécia		285,57	
<b>U.E.</b>	<b>211,14</b>	<b>210,68</b>	<b>0,2</b>


**OVOS média classes L / M (EUR / 100 kg)**

PAÍSES	SEMANA DE	SEMANA DE	VAR %
	13/12 a 19/12/2021	06/12 a 12/12/2021	
Bélgica		132,82	
Bulgária	128,80	140,91	-8,6
República Checa	122,89	117,76	4,4
Dinamarca *	168,10	168,10	0,0
Alemanha *	128,32	126,29	1,6
Estónia	133,17	135,51	-1,7
Grécia		144,32	
Espanha	111,59	111,89	-0,3
França	148,41	146,66	1,2
Croácia	150,23	156,96	-4,3
Irlanda	140,54	140,54	0,0
Itália	203,17	196,83	3,2
Chipre	160,50	160,92	-0,3
Letónia	131,79	127,32	3,5
Lituânia	111,39	113,00	-1,4
Hungria	147,39	145,20	1,5
Malta			
Países Baixos *	138,00	137,00	0,7
Áustria *	201,73	202,45	-0,4
Polónia	158,89	155,48	2,2
Portugal	134,92	134,92	0,0
Romenia	118,69	116,52	1,9
Eslovénia	148,55	149,07	-0,3
Eslováquia	135,68	135,26	0,3
Finlândia	151,50	148,60	2,0
Suécia *	151,77	172,06	-11,8
<b>U.E.</b>	<b>144,89</b>	<b>143,61</b>	<b>0,9</b>



\* produção de ovos no solo; todos os outros países produção em gaiola

Fonte: Comissão Europeia - Regulamento de Execução (UE) 2017/1185

## Aves e Ovos

**COMÉRCIO INTERNACIONAL DE OVOS - janeiro a outubro**

milhares de unidades

	ENTRADAS		SAÍDAS		Var. % ENTRADAS 21/20	Var. % SAÍDAS 20/19
	2021	2020	2021	2020		
Ovos de galinha frescos	115 288	67 461	168 097	157 305	70,9	6,9
Ovos de outras aves frescos ou conservados	3 592	13 541	121 699	80 266	-73,5	51,6
Ovos de outras aves domésticas frescos ou conservados	18 940	293 751	11 345	189 355	-93,6	-94,0
<b>TOTAL</b>	<b>137 820</b>	<b>374 753</b>	<b>301 141</b>	<b>426 926</b>	<b>-63,2</b>	<b>-29,5</b>

**1000 EUR**

Ovos de galinha frescos	6 962	4 517	8 407	8 723	54,1	-3,6
Ovos de outras aves frescos ou conservados	250	1 100	6 532	4 210	-77,3	55,2
Ovos de outras aves domésticas frescos ou conservados	687	1 832	212	165	-62,5	28,3
<b>TOTAL</b>	<b>7 899</b>	<b>7 448</b>	<b>15 152</b>	<b>13 098</b>	<b>6,0</b>	<b>15,7</b>

FONTE: INE (2021 - dados preliminares)

**COMÉRCIO INTERNACIONAL DE AVES - janeiro a outubro**

tonelada

	ENTRADAS		SAÍDAS		Var. % ENTRADAS 21/20	Var. % SAÍDAS 20/19
	2021	2020	2021	2020		
Carne galos/galinhas fresca ou refrigerada	1 501,3	2 299,3	11 044,4	5 965,3	-34,7	85,1
Carne galos/galinhas congelada	1 525,8	1 143,5	3 942,4	3 196,3	33,4	23,3
Carne peru/perua congelada	580,2	561,2	34,4	85,6	3,4	-59,9
Carne peru/perua fresca ou refrigerada	461,2	754,9	35,4	9,7	-38,9	265,5
Pedaços/Miudezas galos/galinhas congelada	17 435,3	17 156,0	5 417,4	4 527,9	1,6	19,6
Pedaços/Miudezas galos/galinhas fres./refrig.	14 012,6	14 112,4	1 444,1	708,9	-0,7	103,7
Pedaços/Miudezas peru/perua congelada	4 369,2	4 505,9	6 114,5	4 279,1	-3,0	42,9
Pedaços/Miudezas peru/perua fres./refrig.	14 069,0	13 861,0	452,8	272,4	1,5	66,2
<b>TOTAL Galos/Galinhas</b>	<b>34 474,9</b>	<b>34 711,2</b>	<b>21 848,4</b>	<b>14 398,4</b>	<b>-0,7</b>	<b>51,7</b>
<b>TOTAL Peru/Perua</b>	<b>19 479,7</b>	<b>19 683,0</b>	<b>6 637,1</b>	<b>4 646,8</b>	<b>-1,0</b>	<b>42,8</b>

**1000 EUR**

Carne galos/galinhas fresca ou refrigerada	2 700,0	3 899,8	16 563,0	9 070,0	-30,8	82,6
Carne galos/galinhas congelada	2 200,4	1 862,0	4 903,0	3 572,6	18,2	37,2
Carne peru/perua congelada	1 191,0	1 175,7	47,5	78,8	1,3	-39,7
Carne peru/perua fresca ou refrigerada	959,3	1 565,0	67,5	21,9	-38,7	208,9
Pedaços/Miudezas galos/galinhas congelada	26 075,7	24 586,3	6 410,1	5 523,5	6,1	16,1
Pedaços/Miudezas galos/galinhas fres./refrig.	33 470,1	31 674,0	1 338,5	1 013,7	5,7	32,0
Pedaços/Miudezas peru/perua congelada	7 524,2	7 926,7	6 462,4	3 912,9	-5,1	65,2
Pedaços/Miudezas peru/perua fres./refrig.	43 546,8	42 339,7	1 048,1	574,6	2,9	82,4
<b>TOTAL Galos/Galinhas</b>	<b>64 446,2</b>	<b>62 022,1</b>	<b>29 214,7</b>	<b>19 179,8</b>	<b>3,9</b>	<b>52,3</b>
<b>TOTAL Peru/Perua</b>	<b>53 221,4</b>	<b>53 007,1</b>	<b>7 625,6</b>	<b>4 588,1</b>	<b>0,4</b>	<b>66,2</b>

FONTE: INE (2021 - dados preliminares)

## Aves e Ovos

### ÍNDICE DE PREÇOS DE PRODUTOS AGRÍCOLAS NO PRODUTOR (Base 2015)

(Continente)

	novembro 2021	outubro 2021	novembro 2020
<b>Aves de Capoeira</b>	97,84	95,63	87,96
<b>Ovos</b>	120,48	115,12	91,24

Var. % Mês ant.	Var. % Mês ano ant.
2,3	11,2
4,7	32,0

FONTE: INE

### ABATES APROVADOS PARA CONSUMO

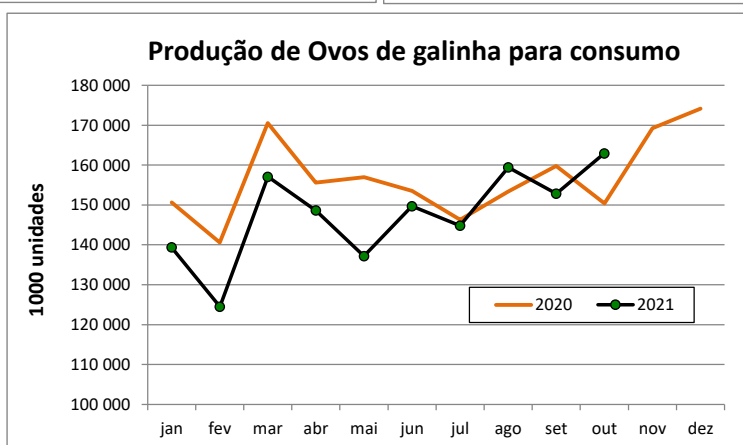
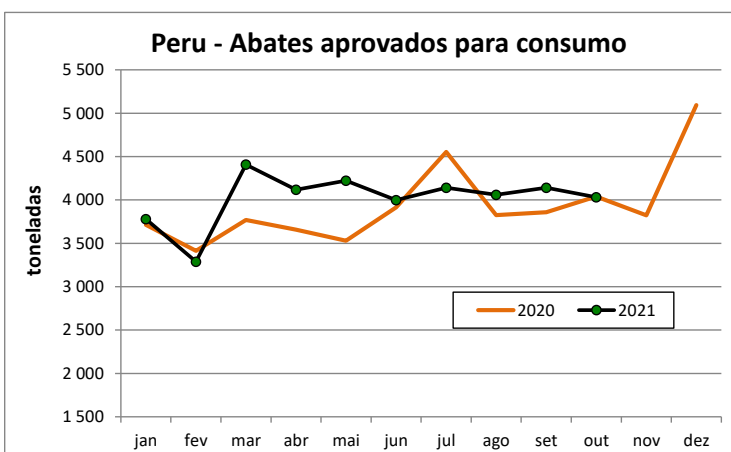
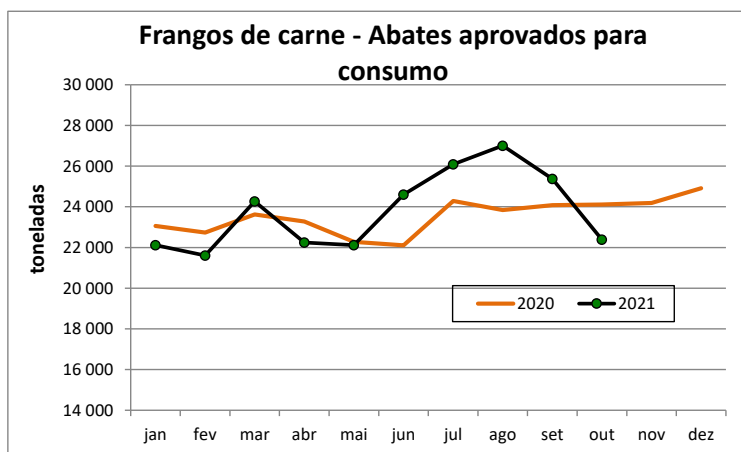
janeiro a outubro (Portugal)

	tonelada		Var. (%) Acum.ano ant.	1000 unidades		Var. (%) Acum.ano ant.
	2021	2020		2021	2020	
<b>Frangos de carne</b>	237 827	233 394	1,9	1 476 542	1 537 794	-4,0
<b>Peru</b>	40 184	38 270	5,0			

FONTE: INE (dados provisórios)

### PRODUÇÃO DE OVOS PARA CONSUMO

janeiro a outubro (Portugal)



Para consulta de preços de produtos agrícolas consultar o site:

[www.gpp.pt/index.php/sima/sima-2018](http://www.gpp.pt/index.php/sima/sima-2018)

 O SIMA no Facebook - <http://www.facebook.com/SIMA.Portugal>
**O conhecimento do mercado é a chave do sucesso!**

O disponibiliza informação essencial para os empresários agrícolas e outros agentes tomarem as melhores decisões

**Coordenação Central**

Gabinete de Planeamento, Políticas e Administração Geral

Direção de Serviços de Estatística

Divisão de Estatística

**SISTEMA DE INFORMAÇÃO DE MERCADOS AGRÍCOLAS**

Praça do Comércio

1149-010 LISBOA

Tel: 213 234 600

Fax: 213 234 603

 E-mail: [sima@gpp.pt](mailto:sima@gpp.pt)