

## Newsletter

Informação Semanal – 22-11 a 28-11-2021

As Newsletter do SIMA podem também ser consultadas no facebook em:  
<https://www.facebook.com/SIMA.Portugal>

### Suíños

#### CONJUNTURA SEMANAL

Na semana em análise deu-se um pequeno decréscimo da cotação média nacional do porco classe E (-1 cêntimo / kg) em relação à semana anterior; estabilidade do porco classe S e dos leitões de <12 kg e de 19-25 kg.

No Entre Douro e Minho a oferta de suínos para abate foi relativamente abundante e a procura relativamente animada. Pequeno decréscimo das cotações mín. e +freq. dos porcos classe E e classe S (-1 cêntimo / kg).

Na Beira Litoral a oferta de suínos para abate foi relativamente abundante e a procura relativamente fraca. O consumo interno continua fraco e a situação do mercado europeu muito afetada pelo facto da China não estar a importar o que seria expectável, criando excesso de oferta. A oferta de leitão para assar foi relativamente fraca e a procura foi média. Já se verifica alguma procura de leitão para congelar, destinado a vender nas épocas festivas de Natal/Ano Novo. Completa estabilidade de cotações dos porcos classe E e classe S e também dos leitões de <12 kg.

Na Beira Interior a oferta de suínos para abate foi relativamente abundante e a procura foi relativamente fraca. As cotações dos porcos classe E e classe S mantiveram-se em relação à semana passada.

No Ribatejo e Oeste a oferta de suínos para abate foi relativamente abundante e a procura foi média. A procura para exportação diminuiu nos últimos tempos, nomeadamente a destinada à China, pelo que o mercado europeu se encontra excedentário. A oferta de leitão para assar foi relativamente fraca e a procura foi média. Já se regista alguma procura de leitão para congelar, para vender nas épocas festivas de Natal/Ano Novo. Estabilidade das cotações dos porcos classe E e classe S e ligeiro acréscimo da cotação mín. dos leitões de <12 kg (+8 cêntimos / kg).

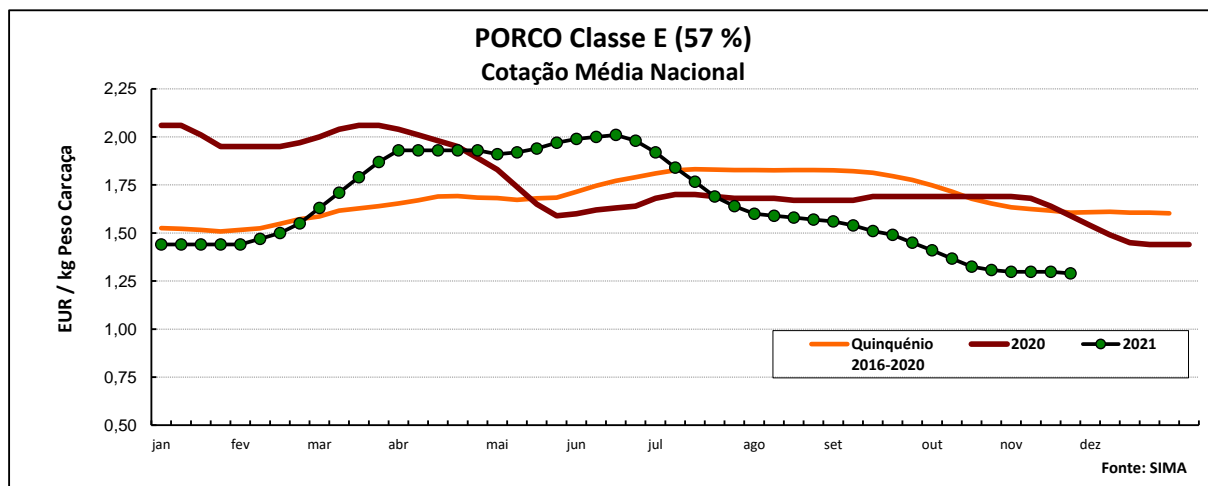
No Alentejo a oferta de suínos para abate foi muito abundante e a procura foi relativamente animada, tendo esta última melhorado em relação à semana anterior. Manutenção de cotações dos porcos classe E e classe S e dos leitões de <12 kg e de 19-25 kg.

#### COTAÇÕES MÉDIAS NACIONAIS - SEMANAIS

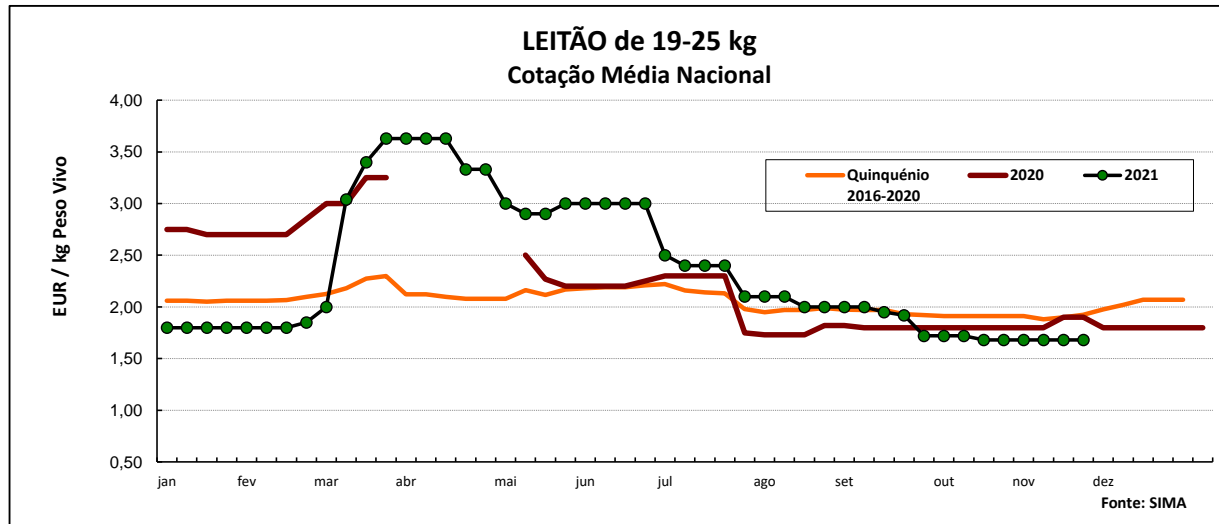
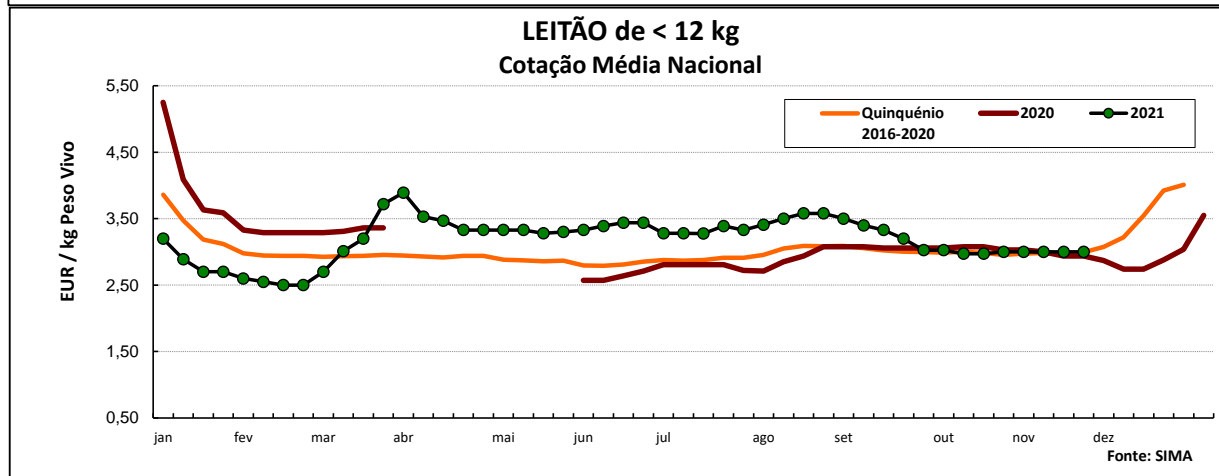
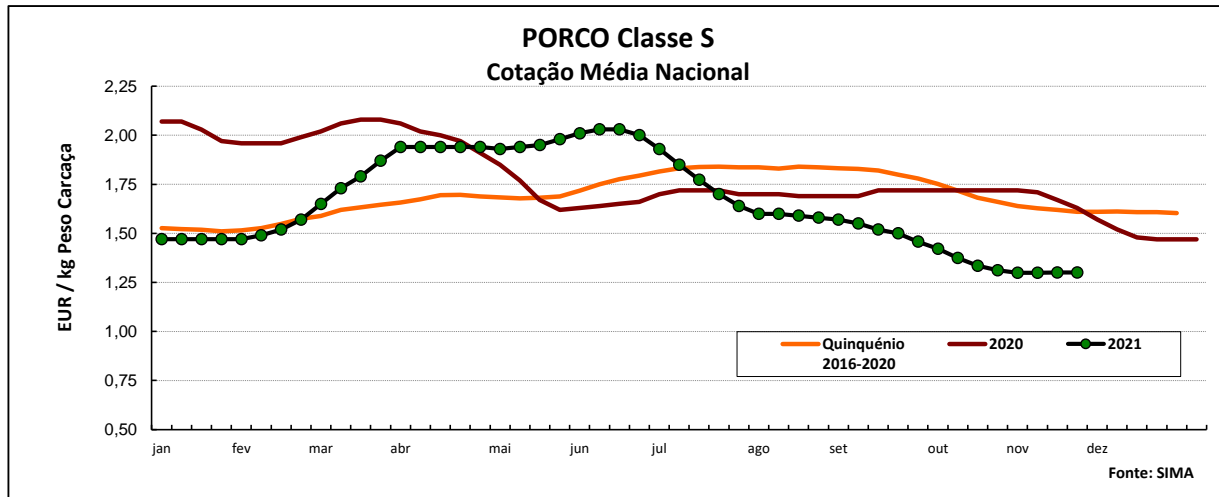
Produto	Unidade de Comercialização	Estádio de Comercialização	MÉDIA DA SEMANA	Variação Percentual		
				Semana anterior	Semana homóloga do ano anterior	Semana homóloga do Quinquénio 2016-2020
<b>Porco classe E (57%*)</b>	EUR / kg P.C.	Entrada Matadouro	<b>1,29</b>	-0,6	-18,9	-19,7
<b>Porco classe S</b>	EUR / kg P.C.	Entrada Matadouro	<b>1,30</b>	0,0	-20,3	-19,3
<b>Leitão até 12 kg</b>	EUR / kg P.V.	Saída Produção	<b>3,00</b>	0,0	2,0	0,2
<b>Leitão 19 a 25 kg</b>	EUR / kg P.V.	Saída Produção	<b>1,68</b>	0,0	-11,6	-12,7

\* Carne magra em % de peso da carcaça (ver nota na página 4)

Nota: Em 2019 foi retomada a recolha de cotações no Ribatejo e Oeste, pelo que existe uma quebra de série, não sendo possível a comparação direta com a semana homóloga do quinquénio 2016-2020



## Suíños



## COTAÇÕES MÉDIAS NACIONAIS - MENSAIS

Produto	Unidade de Comercialização	Estádio de Comercialização	outubro 2021	Variação Percentual		
				setembro 2021	outubro 2020	outubro Quinquénio 2016-2020
<b>Porco classe E (57%)</b>	EUR / kg P.C.	Entrada Matadouro	<b>1,35</b>	-10,4	-20,0	-20,3
<b>Porco classe S</b>	EUR / kg P.C.	Entrada Matadouro	<b>1,36</b>	-10,7	-21,1	-20,2
<b>Leitão até 12 kg</b>	EUR / kg P.V.	Saída Produção	<b>2,99</b>	-9,1	-2,1	0,2
<b>Leitão 19 a 25 kg</b>	EUR / kg P.V.	Saída Produção	<b>1,70</b>	-10,4	-5,6	-11,0

Nota: kg P.C. - kg de peso carcaça; kg P.V. - kg de peso vivo

## Suínos

### Cotações em Mercados / Bolsas UE

#### 1. ESPANHA

##### 1.1. LÉRIDA - BOLSA

		Cotação em EUR				Variação (%) Sem. Ant.
		18/11/2021	25/11/2021	18/11/2021	25/11/2021	
Porco Acabado de Lérida "Normal"	kg P.Vivo			<i>kg P.Carçaça</i>		
	Unidade	1,020	1,020	1,342	1,342	0,0
Leitão (20 kg)		18,00	20,00			11,1

##### 1.2. BINEFAR - BOLSA

		Cotação em EUR				Variação (%) Sem. Ant.
		17/11/2021	24/11/2021	17/11/2021	24/11/2021	
Porco "Normal"	kg P.Vivo			<i>kg P.Carçaça</i>		
	Unidade (Mín.)	1,010	1,010	1,329	1,329	0,0
Leitão de 16-18 kg		33,00	36,00			9,1

#### 2. FRANÇA - BRETANHA

		Cotação em EUR		Variação Sem Ant. (Cêntimos/Kg)	Variação (%) Sem. Ant.
		18/11/2021	25/11/2021		
Porco 56 TMP * (80-102 kg)	kg P.Carçaça	1,235	1,245	1,0	0,8
Porco de reforma	kg P.Carçaça	0,700	0,700	0,0	0,0

\* Taxa de músculo das peças

#### 3. DINAMARCA

		Cotação em DKK		Cotação em EUR		Variação (%) Sem. Ant.
		sem 47/2021	sem 48/2021	sem 47/2021	sem 48/2021	
Porco 61 % carne - 72,0-96,9 kg	kg P.Carçaça	8,40	8,40	1,130	1,130	0,0

#### 4. PAÍSES BAIXOS - BOLSA

		Cotação em EUR		Variação Sem Ant. (Cêntimos/Kg)	Variação (%) Sem. Ant.
		sem 46/2021	sem 47/2021		
Porco 56 % carne	kg P.Carçaça	1,19	1,19	0,0	0,0
Leitão	Unidade	21,00	21,50	-	2,4

#### 5. ALEMANHA

		Cotação em EUR		Variação Sem Ant. (Cêntimos/Kg)	Variação (%) Sem. Ant.
		17/11/2021	24/11/2021		
Porco 56 % carne	kg P.Carçaça	1,200	1,200	0,0	0,0

#### 6. PORTUGAL - BOLSA DO PORCO (MONTIJO)

		Variação em EUR	
		18/11/2021	25/11/2021
Porco classe E - 57% de músculo (à entrada do matadouro)	kg P.Carçaça	<b>0,007</b>	<b>0,000</b>

**Nota:** A partir da 1ª Sessão de 2017 a Bolsa do Porco passou a apresentar apenas a variação em relação à semana anterior

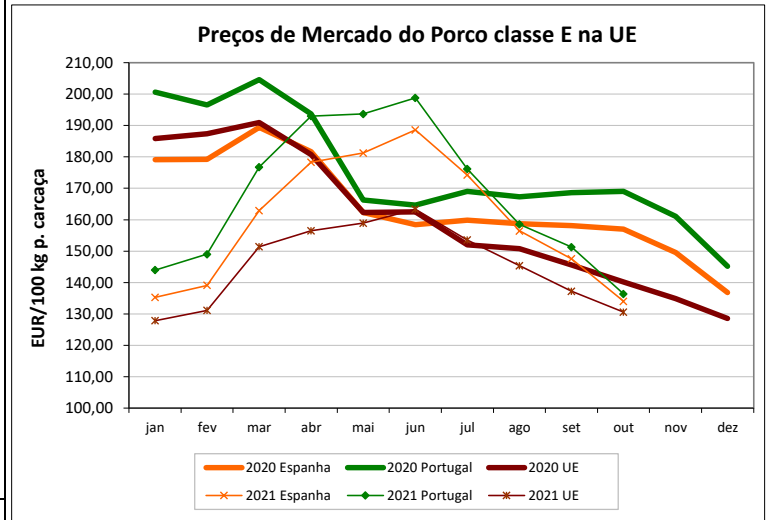
## Suínos

### PREÇOS MÉDIOS DE MERCADO NA U.E.

#### PORCO CLASSE E (EUR / 100 kg Peso Carcaça)

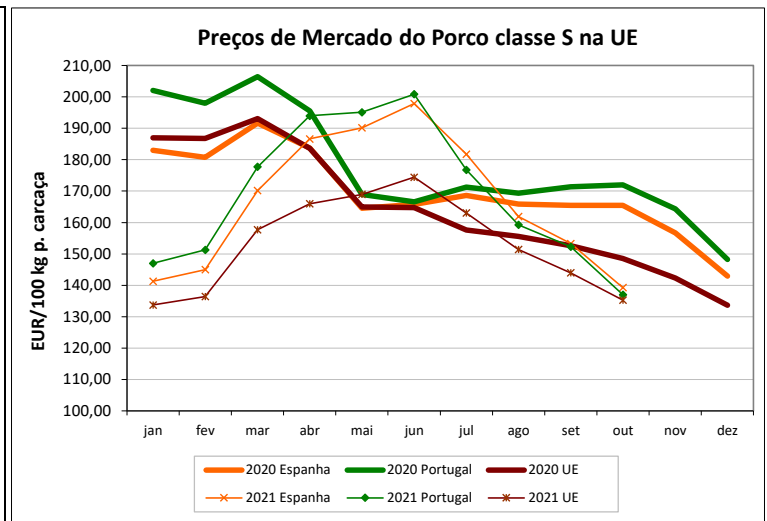
PAÍSES	SEMANA DE 15/11 a 21/11/2021	SEMANA DE 08/11 a 14/11/2021	VAR % S. ANT.
Bélgica	110,21	109,40	0,7
Bulgária	176,42	176,70	-0,2
República Checa	131,65	131,23	0,3
Dinamarca	129,36	130,02	-0,5
Alemanha	127,57	127,59	0,0
Estónia	140,15	138,33	1,3
Irlanda		159,12	
Grécia	126,49	126,30	0,2
Espanha	133,00	133,00	0,0
França	132,17	137,17	-3,6
Croácia		143,50	
Chipre	187,46	190,69	-1,7
Letónia	97,44	96,43	1,0
Lituânia	103,24	99,86	3,4
Luxemburgo	128,00	127,09	0,7
Hungria	124,78	123,78	0,8
Países Baixos	113,66	113,92	-0,2
Áustria	146,60	148,09	-1,0
Polónia	117,84	118,73	-0,8
Portugal	130,00	129,75	0,2
Romenia	146,94	141,39	3,9
Eslovénia	153,91	155,13	-0,8
Eslováquia	130,03	131,42	-1,1
Finlândia	163,73	162,04	1,0
Suécia	202,17	204,35	-1,1
U.E.	128,58	128,68	-0,1

**Nota:**  
As carcaças dos suínos são divididas em classes de acordo com o teor estimado de carne magra em percentagem de peso da carcaça:  
**Classe S** - 60% ou mais  
**Classe E** - 55% ou mais, mas menos de 60%



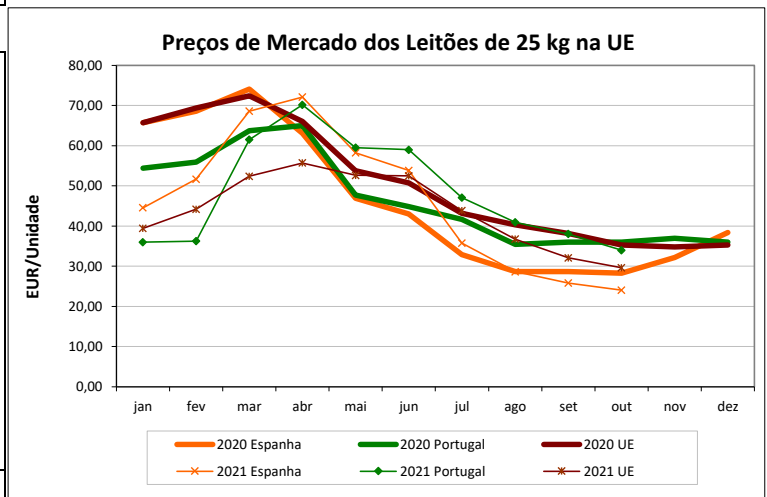
#### PORCO CLASSE S (EUR / 100 kg Peso Carcaça)

Bélgica	121,42	121,08	0,3
República Checa	132,99	134,96	-1,5
Dinamarca	135,14	135,66	-0,4
Alemanha	130,08	130,23	-0,1
Estónia	142,63	139,95	1,9
Irlanda		159,12	
Grécia	133,62	131,85	1,3
Espanha	140,00	140,00	0,0
França	140,69	139,57	0,8
Croácia		144,54	
Letónia	95,71	95,98	-0,3
Lituânia	99,88	98,73	1,2
Luxemburgo	134,12	133,79	0,2
Hungria	127,40	126,92	0,4
Países Baixos	114,80	115,06	-0,2
Áustria	159,22	159,69	-0,3
Polónia	119,51	120,97	-1,2
Portugal	130,00	129,95	0,0
Romenia	149,32	142,90	4,5
Eslovénia	169,07	169,42	-0,2
Eslováquia	126,37	127,28	-0,7
Finlândia	172,08	170,62	0,9
Suécia	204,96	206,86	-0,9
U.E.	132,44	132,00	0,3



#### LEITÕES de cerca de 25 kg (EUR / Unidade)

Bélgica	18,50	18,50	0,0
República Checa			
Dinamarca	44,91	44,91	0,0
Alemanha	23,00	22,20	3,6
Estónia		43,96	
Espanha	24,54	23,85	2,9
França	26,50	26,00	1,9
Croácia	43,50	43,48	0,0
Itália		57,17	
Letónia	11,01	13,01	
Hungria	29,37		
Países Baixos	9,50	9,25	2,7
Polónia			
Portugal	33,60	33,60	0,0
Eslováquia			
Finlândia	35,57	35,62	-0,1
Suécia	84,20	83,95	0,3
U.E.	29,50	29,16	1,2



## Suíños

### ÍNDICE DE PREÇOS DE PRODUTOS AGRÍCOLAS NO PRODUTOR (Base 2015)

(Continente)

	outubro 2021	setembro 2021	outubro 2020	Var. % Mês ant.	Var. % Mês ano ant.
<b>Suíños</b>	90,04	107,09	111,08	-15,9	-18,9

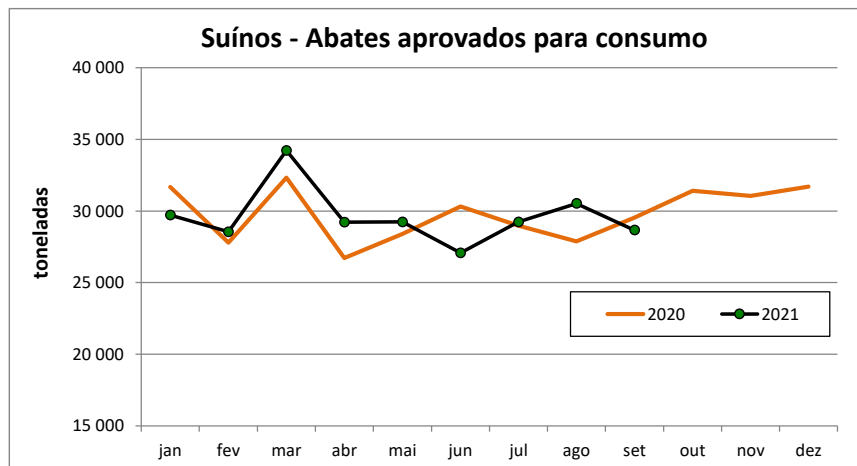
FONTE: INE

### ABATES APROVADOS PARA CONSUMO - janeiro a setembro

(Portugal)

	Cabeças		tonelada		Var. Cabeças (%) Acum.ano ant.	Var. tonelada (%) Acum.ano ant.
	2021	2020	2021	2020		
<b>Leitões</b>	911 321	815 539	6 368	5 787	11,7	10,0
<b>Porcos de Engorda</b>	3 034 763	2 999 187	256 430	252 227	1,2	1,7
<b>Reprodutores</b>	23 486	40 383	3 685	5 639	-41,8	-34,7
<b>TOTAL</b>	3 969 570	3 855 109	266 484	263 653	3,0	1,1

FONTE: INE (dados provisórios)



## Suíños

### COMÉRCIO INTERNACIONAL - janeiro a setembro

**Cabeças**

	ENTRADAS		SAÍDAS		Var. %	Var. %
	2021	2020	2021	2020	ENTRADAS 21/20	SAÍDAS 21/20
<b>Outros Suínos Vivos</b>	688 882	740 709	403 852	405 230	-7,0	-0,3
<b>Suíños Rep. Raça Pura</b>	383	2 508	2 846	24 742	-84,7	-88,5
<b>TOTAL</b>	689 265	743 217	406 698	429 972	-7,3	-5,4

**tonelada**

<b>Carne Congelada</b>	16 671,5	15 764,4	24 149,7	24 580,0	5,8	-1,8
<b>Carne Fresca/Refrig.</b>	50 230,8	50 545,6	10 565,9	8 457,4	-0,6	24,9
<b>Outros Suínos Vivos</b>	60 899,6	66 342,2	27 778,1	26 298,3	-8,2	5,6
<b>Suíños Rep. Raça Pura</b>	46,8	406,7	416,3	2 575,8	-88,5	-83,8
<b>Miudezas</b>	914,3	1 011,0	6 594,5	8 558,9	-9,6	-23,0
<b>TOTAL</b>	128 762,9	134 069,9	69 504,5	70 470,4	-4,0	-1,4

**1000 EUR**

<b>Carne Congelada</b>	45 550,0	43 390,7	52 309,9	57 595,5	5,0	-9,2
<b>Carne Fresca/Refrig.</b>	158 830,8	155 487,6	26 352,0	21 182,5	2,2	24,4
<b>Outros Suínos Vivos</b>	84 341,9	98 131,0	48 463,2	51 032,7	-14,1	-5,0
<b>Suíños Rep. Raça Pura</b>	251,2	960,8	468,9	3 360,4	-73,9	-86,0
<b>Miudezas</b>	1 998,0	2 025,5	5 030,2	6 667,1	-1,4	-24,6
<b>TOTAL</b>	290 972,0	299 995,6	132 624,1	139 838,2	-3,0	-5,2

Nota: estão incluídos os animais vivos e a carne das espécies suínas domésticas e não domésticas (por exemplo os javalis)

FONTE: INE (2021 - dados preliminares)

Para consulta de preços de produtos agrícolas consultar o site:

[www.gpp.pt/index.php/sima/sima-2018](http://www.gpp.pt/index.php/sima/sima-2018)

O SIMA no Facebook - <http://www.facebook.com/SIMA.Portugal>

O conhecimento do mercado é a chave do sucesso!

O disponibiliza informação essencial para os empresários agrícolas e outros agentes tomarem as melhores decisões

**Coordenação Central**

Gabinete de Planeamento, Políticas e Administração Geral

Direção de Serviços de Estatística

Divisão de Estatística

SISTEMA DE INFORMAÇÃO DE MERCADOS AGRÍCOLAS

Praça do Comércio

1149-010 LISBOA

Tel: 213 234 600

Fax: 213 234 603

E-mail: [sima@gpp.pt](mailto:sima@gpp.pt)