

Newsletter

Informação Semanal – 45_08 a 07-14-2021

As Newsletter do SIMA podem também ser consultadas no facebook em:
<https://www.facebook.com/SIMA.Portugal>

Suíños

CONJUNTURA SEMANAL

Região Entre Douro e Minho

Na área de mercado Entre Douro e Minho Regional a oferta e a procura foram médias e sem dificuldade de escoamento. A cotação, máxima, de porco, classe S, > 60 %, à entrada no matadouro, diminuiu, 0,01 €/kg Carçaça. Houve manutenção das restantes cotações.

Região Beira Litoral

Na área de mercado Beira Litoral, relativamente aos suínos de classes E, 57 %, e S, > 60 %, a oferta foi média e a procura foi baixa. As cotações seguiram a tendência de manutenção da bolsas de, Montijo e Lérida.

A oferta de leitão para assar foi média/baixa e forte no outro (Mercado Nacional e Externo). A procura foi regular relativamente ao leitão para assar e foi fraca relativamente ao leitão para congelar.

A cotação mínima de leitão, < 12 kg, aumentou 0,09 €/kg Carçaça.

Na região, houve manutenção das restantes cotações

Região Beira Interior

Na área de mercado Beira Interior, a oferta de suínos continuou média e a procura baixa, ou seja, a oferta foi regular ou suficiente para uma procura muito fraca. Houve manutenção de todas as cotações na região seguindo a tendência de valores das bolsas, Montijo e Lérida.

Região Ribatejo e Oeste

Na área de mercado Ribatejo e Oeste, a oferta foi média e a procura foi baixa.

As cotações seguiram a tendência de manutenção das Bolsas, Montijo e Lérida.

A cotação, mínima, de leitão, < 12 kg, à saída da produção, diminuiu 0,17 €/kg Peso Vivo.

Na região as restantes cotações não se alteraram.

Região Alentejo

Na área de mercado Alentejo a procura foi média/baixa e a oferta foi muito alta, mercado em desequilíbrio. Manutenção de cotações. Grande incerteza nos mercados internos e externos. Situação extremamente preocupante para a produção. Muita oferta interna e externa e pouca procura essencialmente externa.

Na área de mercado, Baixo Alentejo, a oferta foi média e a procura foi média/baixa. Manutenção das cotações de todos os produtos.

Na área de mercado Alto Alentejo, a oferta foi média, tal como a procura. As cotações, mínima e mais frequente, de alfeiro, 50 a 80 kg, aumentaram 0,10 €/kg Peso vivo e a máxima subiu 0,05 €/kg Peso Vivo. As cotações, máxima e mais frequente, de farroupo, 25 a 50 kg, aumentaram, 0,15 e 0,05 €/kg Peso Vivo, respetivamente. As cotações, mínima, máxima e mais frequente, de porco, indústria, raça Alentejana, aumentaram 0,10 €/kg Carçaça. As cotações, mínima, máxima e mais frequente, de porco, DOP (presunto), raça Alentejana, diminuíram 0,05 €/kg Carçaça. As cotações, mínima, máxima e mais frequente, de leitão, raça Alentejana, aumentaram 3,00 €/unidade. As cotações, mínima, máxima e mais frequente, de porca refugo, raça Alentejana, aumentaram 20,00 €/unidade, tal como a cotação, mais frequente, de porca, reprodutora, raça Alentejana. As restantes cotações, neste mercado, não se alteraram.

Região Algarve

As cotações, mínima, máxima e mais frequente, de porca, refugo, desceram, 0,09 €/kg carçaça.

COTAÇÃO MÉDIA SEMANAL NACIONAL

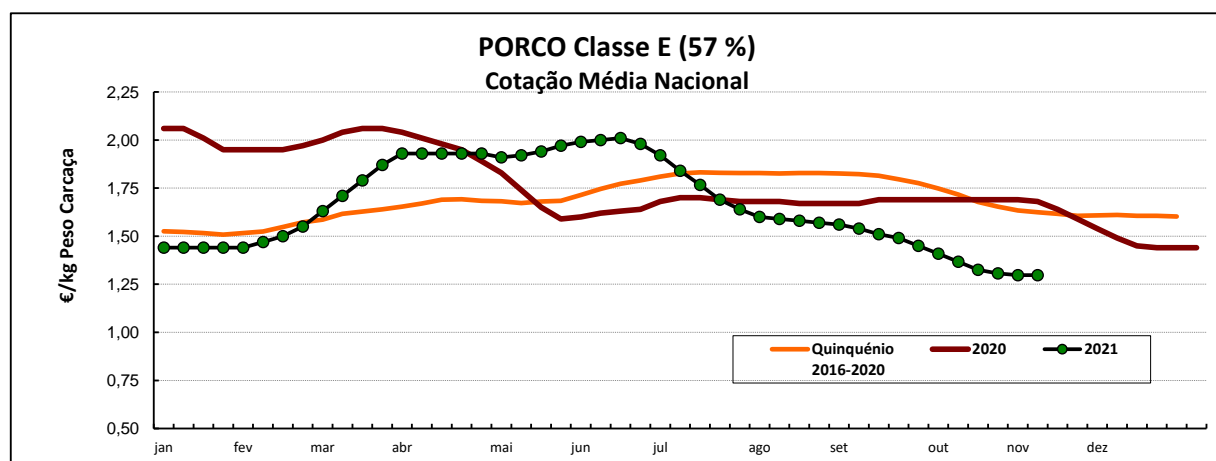
| Produto | Unidade de Comercialização | Estádio de Comercialização | MÉDIA DA SEMANA | Variação Percentual | | |
|------------------------------|----------------------------|----------------------------|-----------------|---------------------|---------------------------------|---|
| | | | | Semana anterior | Semana homóloga do ano anterior | Semana homóloga do Quinquénio 2016-2020 |
| Porco classe E (57%*) | €/kg Peso Carçaça | Entrada Matadouro | 1,30 | 0,00 | -22,8 | -20,10 |
| Porco classe S | €/kg Peso Carçaça | Entrada Matadouro | 1,30 | 0,00 | -24,0 | -20,18 |
| Leitão < 12 kg | €/kg Peso Vivo | Saída Produção | 3,00 | 0,00 | 0,00 | 0,47 |
| Leitão 19 a 25 kg | €/kg Peso Vivo | Saída Produção | 1,68 | 0,00 | -6,67 | -10,64 |

* Carne magra em % de Peso de Carçaça

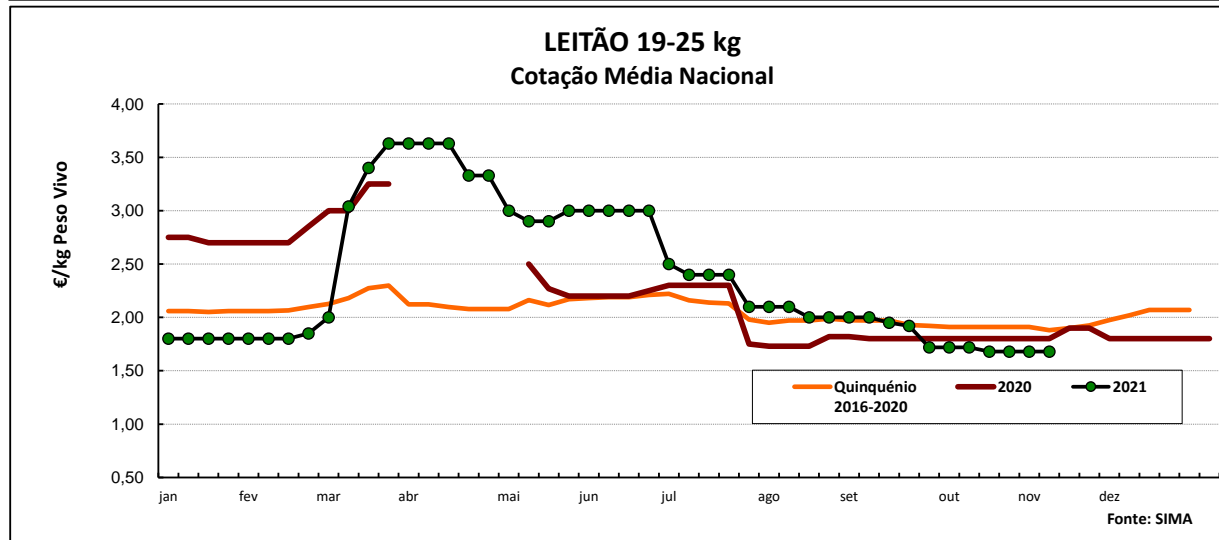
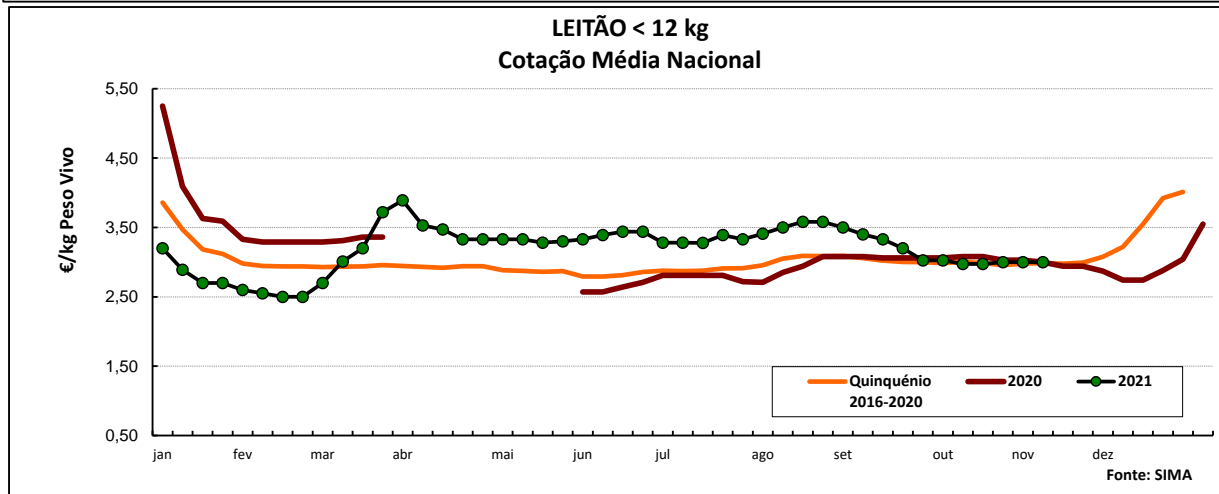
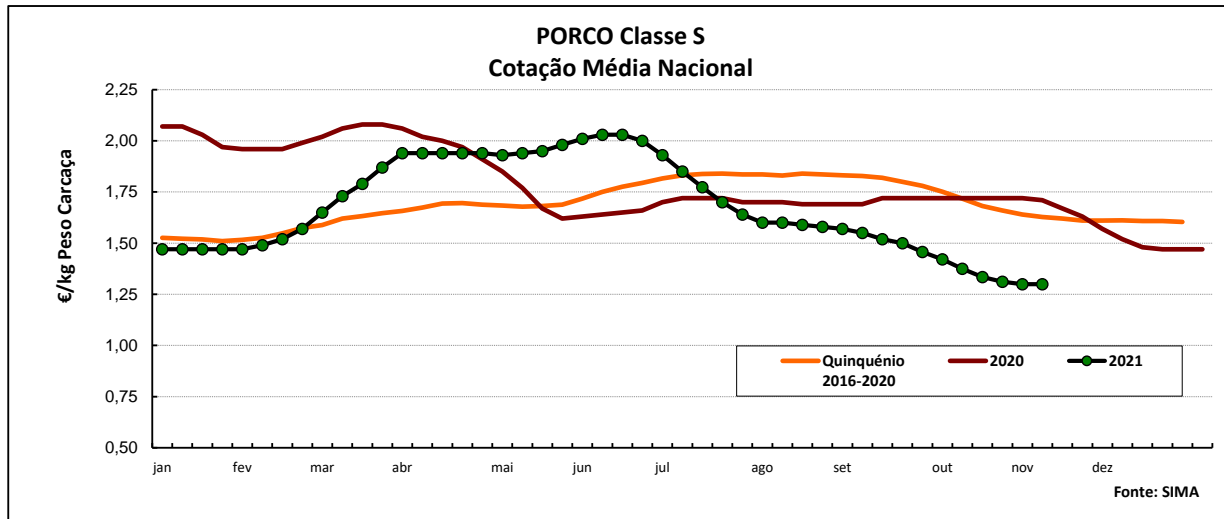
Notas: 1) A recolha de cotações do porco classe S iniciou-se em janeiro de 2016, pelo que os cálculos são feitos para o quadriénio 2016-2019

2) Em 2019 foi retomada a recolha de cotações no Ribatejo e Oeste, pelo que existe uma quebra de série, não sendo possível a comparação direta com a semana homóloga do quinquénio 2016-2020

Fonte: SIMA



Suínos



COTAÇÃO MÉDIA MENSAL NACIONAL

| Produto | Unidade de Comercialização | Estádio de Comercialização | outubro 2021 | Variação Percentual | | |
|-----------------------------|----------------------------|----------------------------|--------------|---------------------|--------------|------------------------------|
| | | | | setembro 2021 | outubro 2020 | outubro Quinquénio 2016-2020 |
| Porco classe E (57%) | €/kg Peso Carcaça | Entrada Matadouro | 1,35 | -10,5 | -20,0 | -20,4 |
| Porco classe S | €/kg Peso Carcaça | Entrada Matadouro | 1,36 | -10,5 | -20,9 | -20,1 |
| Leitão < 12 kg | €/kg Peso Vivo | Saída Produção | 2,99 | -9,1 | -2,0 | 0,3 |
| Leitão 19 a 25 kg | €/kg Peso Vivo | Saída Produção | 1,70 | -11,4 | -5,6 | -11,0 |

Fonte: SIMA

Suínos

Cotações em Mercados / Bolsas UE

1. ESPANHA

1.1. LÉRIDA - BOLSA

| | | 04/11/2021 | 11/11/2021 | Variação (€) Sem. Ant. | Variação (%) Sem. Ant. |
|---|-----------|------------|------------|---------------------------|---------------------------|
| Porco Acabado de Lérida "Normal" (Vivo) | €/kg | 1,020 | 1,020 | 0,000 | 0,0 |
| Leitão (20 kg) | €/Unidade | 17,00 | 17,50 | 0,500 | 2,9 |

n.d. não disponível

1.2. BINEFAR - BOLSA

| | | 27/10/2021 | 03/11/2021 | Variação (€) Sem. Ant. | Variação (%) Sem. Ant. |
|-----------------------|------------------|------------|------------|---------------------------|---------------------------|
| Porco "Normal" (Vivo) | €/kg | 1,013 | 1,010 | -0,003 | -0,3 |
| Leitão (16 a 18 kg) | €/Unidade (Mín.) | 31,00 | 31,00 | 0,000 | 0,0 |

2. FRANÇA - BRETANHA

| | | 04/11/2021 | 10/11/2021 | Variação (€) Sem. Ant. | Variação (%) Sem. Ant. |
|------------------------------|------------------|------------|------------|---------------------------|---------------------------|
| Porco 56 % TMP * (80-102 kg) | €/100 kg Carcaça | 123,00 | 122,90 | -0,10 | -0,1 |
| Porco de reforma | €/100 kg Carcaça | 70,00 | 70,10 | 0,10 | 0,1 |

* Taxa de músculo das peças

3. DINAMARCA

| | | 04/11/2021 | 11/11/2021 | Variação (€) Sem. Ant. | Variação (%) Sem. Ant. |
|---------------------------------|--------------|------------|------------|---------------------------|---------------------------|
| Porco 61 % carne (72,0-96,9 kg) | €/kg Carcaça | 1,130 | 1,130 | 0,000 | 0,0 |

4. PAÍSES BAIXOS - BOLSA

| | | 29/10/2021 | 05/11/2021 | Variação (€) Sem. Ant. | Variação (%) Sem. Ant. |
|-------------------|--------------|------------|------------|---------------------------|---------------------------|
| Porco 56 % carne | €/kg Carcaça | n.d. | n.d. | - | - |
| Leitão (Produtor) | €/Unidade | n.d. | n.d. | - | - |

n.d. não disponível

5. ALEMANHA

| | | 03/11/2021 | 10/11/2021 | Variação (€) Sem. Ant. | Variação (%) Sem. Ant. |
|------------------|--------------|------------|------------|---------------------------|---------------------------|
| Porco 56 % carne | €/kg Carcaça | 1,200 | 1,200 | 0,00 | 0,0 |

6. PORTUGAL - BOLSA DO PORCO (MONTIJO)

| | | Variação (€) | |
|--|------------|--------------|--------------|
| | | 04/11/2021 | 11/11/2021 |
| Porco classe E - 57 % de músculo (à entrada no matadouro) | kg Carcaça | 0,000 | 0,000 |

Nota: A partir da 1ª Sessão de 2017 a Bolsa do Porco passou a apresentar apenas a variação em relação à semana anterior

Suínos

PREÇO MÉDIO DE MERCADO NA U.E.

PORCO CLASSE E (€/100 kg Carcaça)

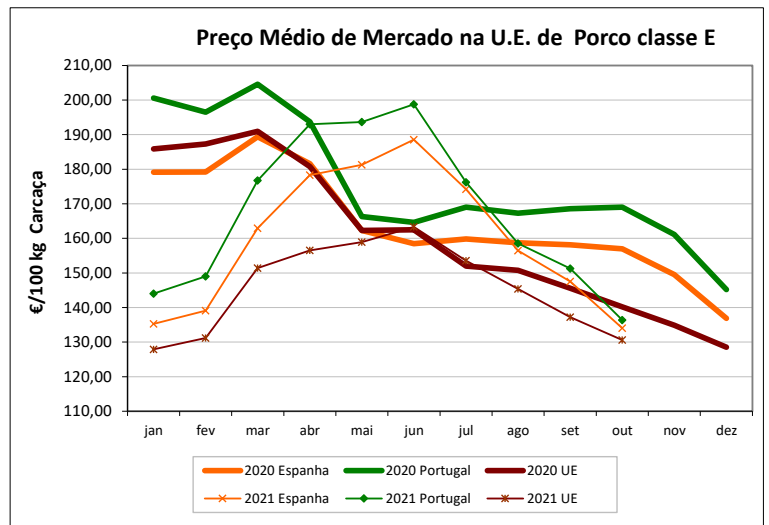
| PAÍSES | SEMANA 43 25 a 31/10/2021 | SEMANA 44 01 a 07/11/2021 | VAR % S. ANT. |
|-----------------|------------------------------|------------------------------|------------------|
| Bélgica | 108,89 | 108,83 | -0,1 |
| Bulgária | 176,86 | 176,70 | -0,1 |
| República Checa | 129,55 | 130,45 | 0,7 |
| Dinamarca | 130,12 | 129,73 | -0,3 |
| Alemanha | 127,53 | 127,26 | -0,2 |
| Estónia | 136,18 | 138,63 | 1,8 |
| Grécia | 162,63 | (*) | - |
| Espanha | 128,52 | 126,49 | -1,6 |
| França | 132,00 | 133,00 | 0,8 |
| Croácia | 138,51 | 136,23 | -1,6 |
| Irlanda | 145,76 | 143,48 | -1,6 |
| Chipre | 194,22 | 193,21 | -0,5 |
| Letónia | 95,45 | 93,71 | -1,8 |
| Lituânia | 100,16 | 100,59 | 0,4 |
| Luxemburgo | 128,41 | 126,80 | -1,3 |
| Hungria | 125,30 | 125,12 | -0,1 |
| Países Baixos | 113,86 | 114,65 | 0,7 |
| Áustria | 150,35 | 147,00 | -2,2 |
| Polónia | 116,23 | 117,96 | 1,5 |
| Portugal | 130,69 | 129,75 | -0,7 |
| Roménia | 139,27 | 139,79 | 0,4 |
| Eslovénia | 160,34 | 153,62 | -4,2 |
| Eslováquia | 131,61 | 133,36 | 1,3 |
| Finlândia | 161,35 | 162,08 | 0,5 |
| Suécia | 204,36 | 205,85 | 0,7 |
| U.E. | 128,52 | 128,54 | 0,0 |

Nota:

As carcaças de suínos são divididas em classes de acordo com o teor estimado de carne magra em percentagem de peso de carcaça:

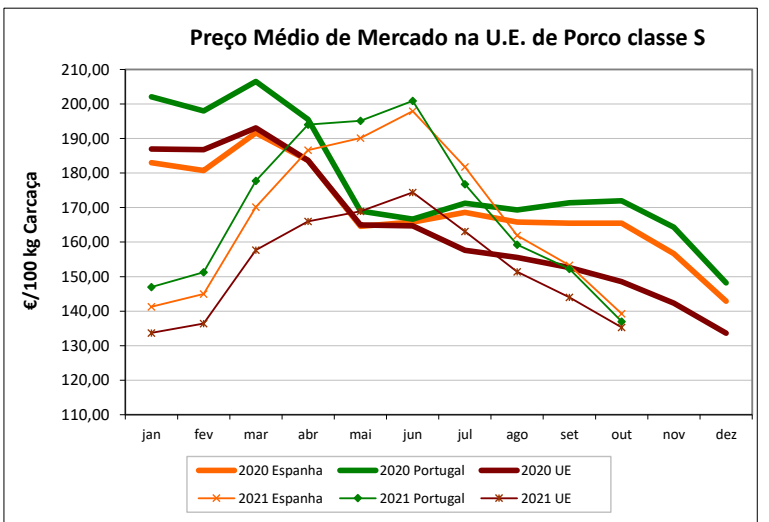
Classe S > 60 %

55 % ≤ Classe E < 60 %



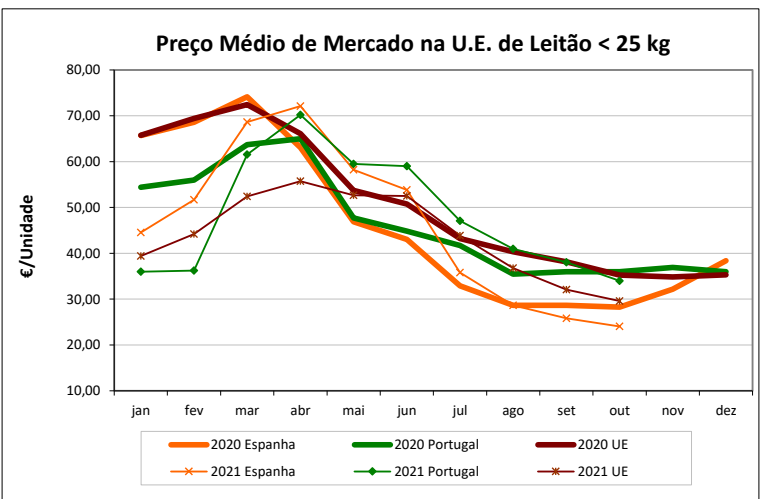
PORCO CLASSE S (€/100 kg Carcaça)

| | | | |
|-------------------|--------|--------|-------|
| 1 Bélgica | 121,60 | 121,06 | -0,4 |
| 2 República Checa | 133,17 | 133,71 | 0,4 |
| Dinamarca | 135,49 | 135,24 | -0,19 |
| Alemanha | 130,28 | 129,85 | -0,3 |
| Estónia | 143,71 | 140,87 | -2,0 |
| Grécia | 162,63 | (*) | - |
| Espanha | 134,19 | 133,62 | -0,4 |
| França | 139,00 | 140,00 | 0,7 |
| Croácia | 139,71 | 142,87 | 2,3 |
| Irlanda | 146,38 | 144,67 | -1,2 |
| Letónia | 105,99 | 102,21 | -3,6 |
| Lituânia | 102,59 | 97,78 | -4,7 |
| Luxemburgo | 134,98 | 133,63 | -1,0 |
| Hungria | 127,89 | 128,19 | 0,2 |
| Países Baixos | 115,00 | 115,79 | 0,7 |
| Áustria | 162,80 | 159,68 | -1,9 |
| Polónia | 117,98 | 120,46 | 2,1 |
| Portugal | 131,17 | 129,95 | -0,9 |
| Roménia | 139,54 | 139,91 | 0,3 |
| Eslovénia | 172,07 | 168,55 | -2,0 |
| Eslováquia | 129,19 | 132,85 | 2,8 |
| Finlândia | 169,60 | 170,84 | 0,7 |
| Suécia | 206,97 | 208,47 | 0,7 |
| U.E. | 132,55 | 132,44 | -0,1 |



LEITÃO < 25 kg (€/Unidade)

| | | | |
|-----------------|-------|-------|------|
| Bélgica | 18,50 | 18,50 | 0,0 |
| República Checa | c | c | - |
| Dinamarca | 44,90 | 44,90 | 0,0 |
| Alemanha | 22,10 | 22,10 | 0,0 |
| Estónia | c | 43,77 | - |
| Espanha | 23,63 | 23,63 | 0,0 |
| França | 26,00 | 26,00 | 0,0 |
| Croácia | 43,07 | 43,06 | 0,0 |
| Itália | 53,87 | (*) | - |
| Letónia | c | c | - |
| Hungria | (*) | 30,33 | - |
| Países Baixos | 9,25 | 9,25 | 0,0 |
| Polónia | (*) | (*) | - |
| Portugal | 33,60 | 33,60 | 0,0 |
| Eslováquia | (*) | (*) | - |
| Finlândia | 35,84 | 37,20 | 3,8 |
| Suécia | 83,08 | 82,44 | -0,8 |
| U.E. | 28,88 | 28,87 | -0,1 |



(*) Valor não disponível

C: Confidencial

Fonte: Observatório do Mercado de Carne, Carne de Suíno, Estatísticas-Comissão Europeia

Suíños

ÍNDICE DE PREÇO DE SUÍÑOS NO PRODUTOR

| CONTINENTE (Base 2015) | setembro 2021 (Po) | agosto 2021 (Po) | setembro 2020 |
|---------------------------|-----------------------|---------------------|------------------|
| Suíños | 101,62 | 107,09 | 111,48 |

| Variação (%) | |
|--------------|------------------|
| Mês anterior | Mês ano anterior |
| -5,1 | -8,8 |

Po: Valor provisório

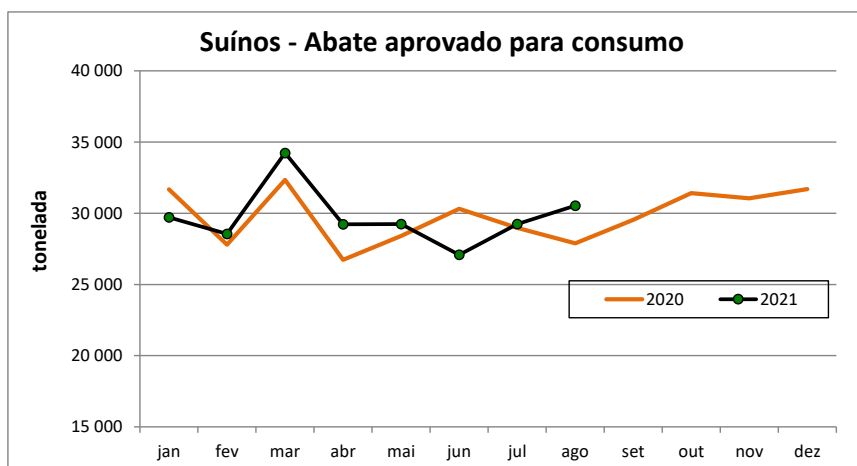
FONTE: Boletim mensal de Agricultura e Pescas de 15 de outubro de 2021-INE

ABATE APROVADO PARA CONSUMO - janeiro a agosto(*)

| PORTUGAL | N.º | | Variação N.º (%) | Massa (t) | | Variação Massa (%) |
|-------------------|------------------|------------------|------------------|----------------|----------------|--------------------|
| | 2021 | 2020 | Acum.ano ant. | 2021 | 2020 | Acum.ano ant. |
| Leitões | 782 126 | 718 744 | 8,8 | 5 468 | 5 105 | 7,1 |
| Porcos de Engorda | 2 709 397 | 2 653 235 | 2,1 | 229 057 | 223 927 | 2,3 |
| Reprodutores | 20 995 | 36 966 | -43,2 | 3 290 | 5 083 | -35,3 |
| TOTAL | 3 512 518 | 3 408 945 | 3,0 | 237 815 | 234 115 | 1,6 |

(*) Acumulado

FONTE: INE (dados provisórios atualizados em 15 de outubro de 2021)



Suíños

COMÉRCIO INTERNACIONAL - janeiro a agosto

| | IMPORTAÇÃO | | Variação (%) | EXPORTAÇÃO | | Número |
|-----------------------|---------------------|----------------|--------------|----------------|----------------|-------------|
| | 2021 | 2020 | | 2021 | 2020 | EXP 21/20 |
| | Outros Suínos Vivos | 620 512 | 662 281 | -6,3 | 364 256 | 370 640 |
| Suíños Rep. Raça Pura | 361 | 1 820 | -80,2 | 2 630 | 24 171 | -89,1 |
| TOTAL | 620 873 | 664 101 | -6,5 | 366 886 | 394 811 | -7,1 |


| | IMPORTAÇÃO | | Variação (%) | EXPORTAÇÃO | | Massa (t) |
|-----------------------|------------------|------------------|--------------|-----------------|-----------------|------------|
| | 2021 | 2020 | | 2021 | 2020 | EXP 21/20 |
| Carne Congelada | 14 699,0 | 13 883,1 | 5,9 | 22 226,3 | 19 122,1 | 16,2 |
| Carne Fresca/Refrig. | 44 689,2 | 45 199,3 | -1,1 | 9 518,3 | 7 392,0 | 28,8 |
| Outros Suínos Vivos | 54 965,0 | 59 259,9 | -7,2 | 24 446,1 | 23 932,9 | 2,1 |
| Suíños Rep. Raça Pura | 44,3 | 293,8 | -84,9 | 383,1 | 2 502,6 | -84,7 |
| Miudezas | 785,5 | 883,5 | -11,1 | 5 881,3 | 7 379,3 | -20,3 |
| TOTAL | 115 182,9 | 119 519,7 | -3,6 | 62 455,0 | 60 328,8 | 3,5 |

| | IMPORTAÇÃO | | Variação (%) | EXPORTAÇÃO | | Valor (1000 €) |
|-----------------------|------------------|------------------|--------------|------------------|------------------|----------------|
| | 2021 | 2020 | | 2021 | 2020 | EXP 21/20 |
| Carne Congelada | 40 202,1 | 38 498,4 | 4,4 | 48 599,1 | 45 576,6 | 6,6 |
| Carne Fresca/Refrig. | 142 225,4 | 138 477,3 | 2,7 | 23 977,6 | 18 632,3 | 28,7 |
| Outros Suínos Vivos | 77 160,5 | 88 204,9 | -12,5 | 44 180,5 | 47 403,9 | -6,8 |
| Suíños Rep. Raça Pura | 168,7 | 758,4 | -77,8 | 444,2 | 3 278,7 | -86,5 |
| Miudezas | 1 662,0 | 1 807,9 | -8,1 | 4 497,4 | 5 574,2 | -19,3 |
| TOTAL | 261 418,6 | 267 746,9 | -2,4 | 121 698,8 | 120 465,8 | 1,0 |

Nota: estão incluídos os animais vivos e a carne das espécies suínas domésticas e não domésticas (por exemplo os javalis)

FONTE: INE (2021 - dados preliminares atualizados em 11 de outubro de 2021)

Para consulta de preços de produtos agrícolas consultar o site:
www.gpp.pt/index.php/sima/sima-2018
 O SIMA no Facebook - <http://www.facebook.com/SIMA.Portugal>

O conhecimento do mercado é a chave do sucesso!
 O  disponibiliza informação essencial para os empresários agrícolas e outros agentes tomarem as melhores decisões

Coordenação Central

Gabinete de Planeamento, Políticas e Administração Geral

Direção de Serviços de Estatística

Divisão de Estatística

SISTEMA DE INFORMAÇÃO DE MERCADOS AGRÍCOLAS

Praça do Comércio

1149-010 LISBOA

Tel: 213 234 600

Fax: 213 234 603

E-mail: sima@gpp.pt