

## Newsletter

Semana 46: 15-11-2021 a 21-11-2021

## Fruticultura

## FRUTOS FRESCOS - CONJUNTURA SEMANAL - MERCADOS DE PRODUÇÃO

**Abacate** - No Algarve, a oferta de abacate "Bacon" e "Hass" foi média/baixa e equilibrou a procura. Escoamento regular. Produto com qualidade média. Cotações sem alterações.

**Amora** - No Alentejo, na área de mercado Odemira, o mercado está bastante mais saudável com a procura forte para os volumes de fruta disponíveis. Oscilação de preço mais relacionada com questões de manutenção de qualidade de fruta do que com as condições de mercado. Descida ligeira das cotações (valores estimados).

**Anona** - No Algarve a oferta foi baixa e equilibrou a procura. Produto com razoável qualidade. Escoamento pontual. Cotações estáveis.

**Castanha** - Na Região Norte, na área de mercado Bragança verificou-se um aumento significativo do volume de transações da castanha da variedade "Longal". A oferta foi média/alta e a procura média. O escoamento efetuou-se por agentes comerciais do ano anterior, com destino final para os grandes centros de consumo. Cotações estáveis.

Na área de mercado Chaves, verificou-se um ligeiro abrandamento do volume de transações da castanha da variedade "Judia". Oferta e procura médias. Descida ligeira da cotação máxima. O escoamento efetuou-se através dos mesmos circuitos comerciais do ano anterior.

Na Região Centro na área de mercado Viseu terminou a campanha de comercialização da castanha.

Na área de mercado Guarda a oferta manteve-se média/alta e a procura média. Boa qualidade do produto. Cotações estáveis.

No Alentejo, na área de mercado Portalegre a oferta de castanha "Martainha" e "Colarinha" foi quase nula e a procura média. Boa qualidade do produto. Cotações estáveis.

**Clementina** - No Algarve a oferta de clementina "Clemenruby" continuou média/baixa e equilibrada com a procura. Qualidade média. Escoamento fluido. Cotações estáveis.

**Diospiro** - No Algarve, a oferta de diospiro "Tipo Mole" e "Tipo Rijo" foi média e a procura ligeiramente fraca. Descida ligeira das cotações para o diospiro "Tipo Mole". Produtos com qualidade média. Escoamento pontual.

**Framboesa** - Na Região Centro, na área de mercado Beira Litoral, a oferta tem diminuído e a procura manteve-se normal. O mercado de exportação tem permitido o escoamento da produção regional de framboesa de modo de produção convencional. Cotações estáveis.

No Alentejo, na área de mercado Odemira, a produção de framboesa está a caminhar para o período menos relevante. Grande volume de framboesa na Europa com origem essencialmente em Marrocos. Este volume trouxe grande pressão para o produto nacional provocando uma descida dos preços. As previsões apontam para que a partir da semana 46 o mercado regresse a algum equilíbrio. Descida das cotações (valores estimados).

Na Região Lisboa e Vale do Tejo, na área de mercado Península de Setúbal registou-se uma subida acentuada das cotações devido à procura forte. Oferta média/alta. Boa qualidade.

No Algarve, a oferta de framboesa foi baixa e foi suficiente para a procura. O escoamento encontra-se equilibrado, tanto para o mercado nacional como para exportação. Cotações estáveis.

**Goiaba** - No Algarve a oferta e a procura foram baixas. Frutos com razoável qualidade. Escoamento pontual. Cotações estáveis.

**Kiwi** - Na Região Norte, na área de mercado Entre Douro e Minho iniciou-se a campanha de produção e comercialização deste fruto com a oferta abundante e a procura forte. Cotações inferiores à campanha anterior. Saída de Kiwi para Espanha. Concorrência de produto importado, alguma quantidade ainda do Chile e já algum produto da Grécia e Itália.

Na Região Centro, na área de mercado beira Litoral iniciou-se a campanha de produção e comercialização deste fruto. A oferta foi elevada e a procura esteve animada, com os mercados a beneficiarem da necessidade de reforço em vitamina C com fruta da época. As cotações desceram face ao ano passado devido à forte oferta, nesta época de colheitas abundantes. A exportação do produto nacional permite evitar maior queda nas cotações.

**Laranja** - No Algarve a oferta de laranja "Newhall" foi suficiente para a procura média/baixa. Cotações estáveis.

**Limão** - Na Região Centro, na área de mercado, Montes da Senhora, a oferta de limão continuou a aumentar (média/baixa) e a procura manteve-se média/alta. Descida das cotações máximas do limão calibrado e não calibrado.

No Algarve, a oferta foi média/baixa e a procura baixa. Escoamento fraco. Cotações sem alterações.

## Fruticultura

**Maçã** - Na Região norte, na área de mercado Douro Sul, iniciou-se a campanha caracterizada por forte aumento de produção em relação ao último ano. Os operadores iniciaram as transações. Algumas cotações são inferiores, comparando com o início da campanha anterior, com o objetivo de gerir a capacidade de frio, enquanto outras cotações são superiores. Muita maçã "Royal Gala" foi comercializada ainda no pomar para outras Regiões do País. Boa qualidade da maçã, mas devido ao verão ameno algumas variedades não atingiram os teores de açúcares nem a coloração desejável. Pelos episódios de granizo verificados e pelo aumento significativo da produtividade, assistimos nesta campanha ao envio de maçã para indústria em valores atipicamente elevados. Algumas cotações mais baixas refletem a maçã atingida pelo granizo, que os produtores tentam colocar nos mercados menos exigentes. As cotações, em determinadas situações, são inferiores ao início da campanha anterior, enquanto noutros casos são superiores. A campanha teve um início de procura de maçã de qualidade para exportação, de alguns países da Europa, África, Médio Oriente e América do Sul, principalmente das variedades "Golden" e "Royal Gala".

Na Região Centro, na área de mercado de Leiria, a oferta é alta e esta semana a procura esteve média/alta. Excelente qualidade. Cotações estáveis. Na área de mercado Viseu a oferta é abundante mas a procura esteve média. A qualidade é excelente porque a fruta beneficiou das baixas temperaturas e de abundância de água. Cotações estáveis.

Na área de mercado Guarda a oferta foi alta e a procura média. Boa qualidade do produto. Cotações estáveis.

Na área de mercado Cova da Beira, a oferta e a quantidade comercializada da variedade Royal Gala deixou de justificar o acompanhamento e recolha da cotação. Nas outras variedades, a procura manifestada pelos negociantes e intermediários para venda nos comércios e praças da Região foi idêntica à da semana anterior. A maioria da produção foi de qualidade média. A procura foi idêntica à da semana anterior com as cotações estáveis.

Na Região Ribatejo Oeste, na área de mercado Oeste, a oferta de maçã é abundante e a procura continuou alta. Excelente qualidade do produto. Oscilações nas cotações.

No Alentejo, na área de mercado Juromenha, a oferta de maçã "Granny Smith" foi média e a procura baixa. Cotações estáveis.

**Marmelo** - No Algarve a oferta e a procura foram baixas. Escoamento pontual. Produto de qualidade média. Cotações estáveis.

**Morango** - Na Região Centro, na área de mercado Litoral Centro, a oferta foi muito fraca mas a aumenta. A qualidade tem melhorado. O fruto é produzido em "estrutura coberta/estufa ou outra" e as altas temperaturas diurnas tem ajudado. No início de Dezembro prevê-se um aumento ligeiro da oferta (novas plantações). A procura esteve média/baixa, superior à oferta. Subida das cotações.

No Alentejo, na área de mercado Odemira, as cotações subiram ligeiramente devido à queda da oferta. Oferta baixa e procura média. Boa qualidade do produto.

**Pera** - Na Região Centro, na área de mercado Leiria, a oferta é muito abundante e esta semana a procura subiu (alta)). Boa qualidade do produto. Cotações estáveis.

Na área de mercado Cova da Beira, como muita produção em "palotes" foi adquirida por intermediários de outras Regiões, a oferta passou a ser média/baixa. Procura e qualidade idênticas à semana anterior e as cotações não se alteraram.

Na Região Ribatejo Oeste, na área de mercado Oeste, a oferta de pera "Rocha" é abundante e a procura esteve alta. Oscilações nas cotações.

**Romã** - No Algarve a oferta foi média/baixa e a procura fraca. Escoamento normal. Cotações sem alterações. Produto de qualidade média.

**Tangerina** - No Algarve a oferta foi média/baixa e a procura baixa. Escoamento fraco. Cotações estáveis.

**Uva** - No Alentejo, na área de mercado Ferreira do Alentejo, a oferta de uva sem grainha continuou baixa e a procura média. Cultivares: Crimson, Allison, Scarlotta e Tinco (rosada sem grainha) - 3,25€/Kg. Cotações estáveis. Boa qualidade.

## FRUTOS FRESCOS DE MODO DE PRODUÇÃO BIOLÓGICA - CONJUNTURA SEMANAL - MERCADOS DE PRODUÇÃO

**Maçã** - Na Região Centro, na área de mercado Beira Litoral, a oferta foi regular e vem sobretudo das camaras frigoríficas. A procura acompanha a oferta, contribuindo para o escoamento da produção. Cotações estáveis.

**Morango** - Na Região do Ribatejo Oeste, na área de mercado Península de Setúbal, a oferta de morango de modo de produção biológico foi baixa e a procura média/baixa. Cotações sem alterações. Boa qualidade.

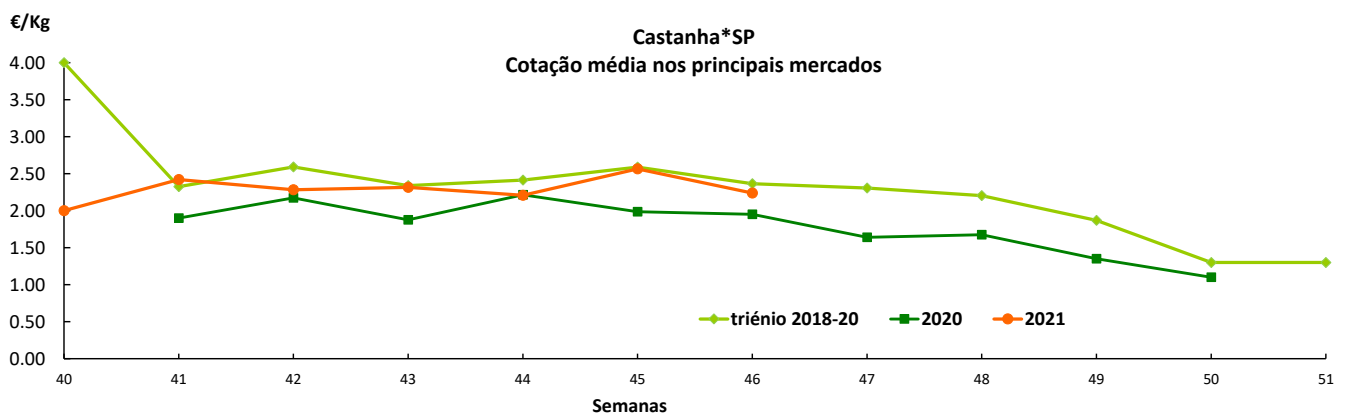
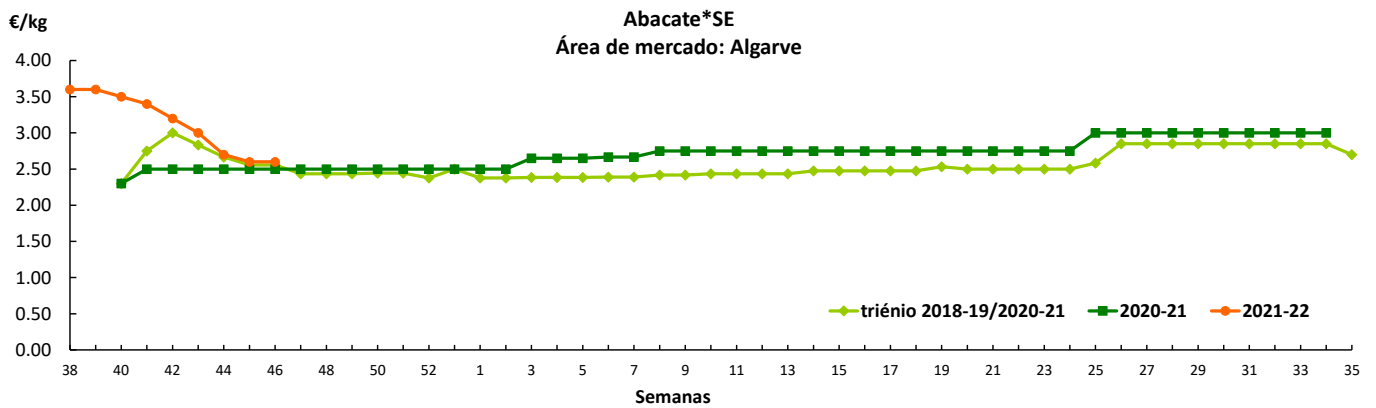
## Fruticultura

## Cotações Médias Nacionais

PRODUTOS	MÉDIA DA SEMANA €/kg	VARIÇÃO PERCENTUAL (%)		
		Semana anterior	Semana Homóloga do ano anterior	Semana Homóloga da Média das Campanhas 2018-2020
Abacate*SE	2.60	0.0	4.0	1.7
Castanha*SP	2.24	-12.7	14.7	-5.4
Clementina*SE	0.95	0.0	-20.8	-13.6
Diospiro*Tipo Mole*SE	1.60	-11.1	6.7	0.0
Laranja*SE	0.80	0.0	0.0	17.1
Limão*SE	0.86	0.0	-1.1	-17.3
Maça*Golden Delicious*SE*70-80 mm	0.60	-20.0	-6.3	0.6
Maça*Royal Gala*SE*70-80 mmm	0.81	3.7	-7.5	1.3
Pera*Rocha*SE*65-75 mm	1.04	-8.0	-5.9	4.8
Romã*SE*II	1.30	-7.1	8.3	-7.1

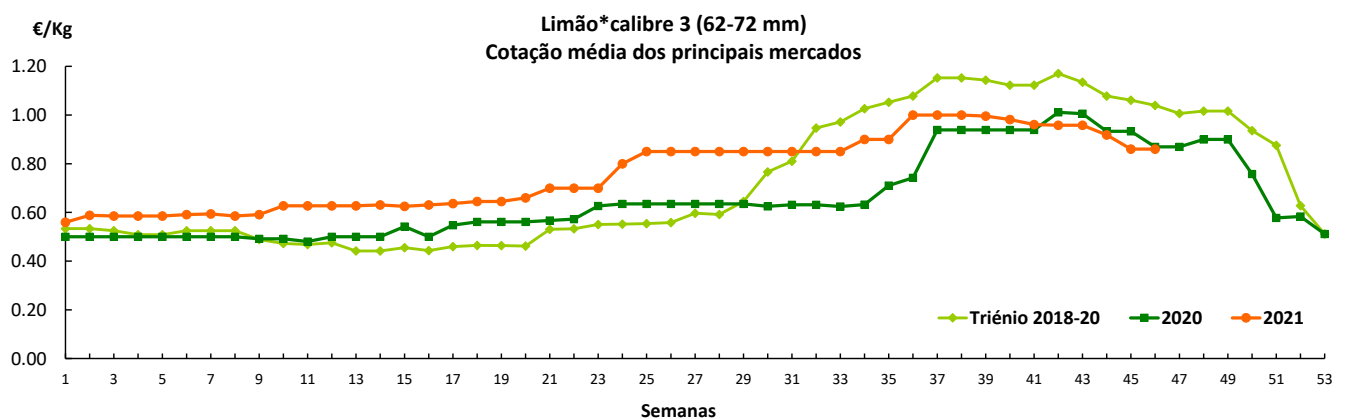
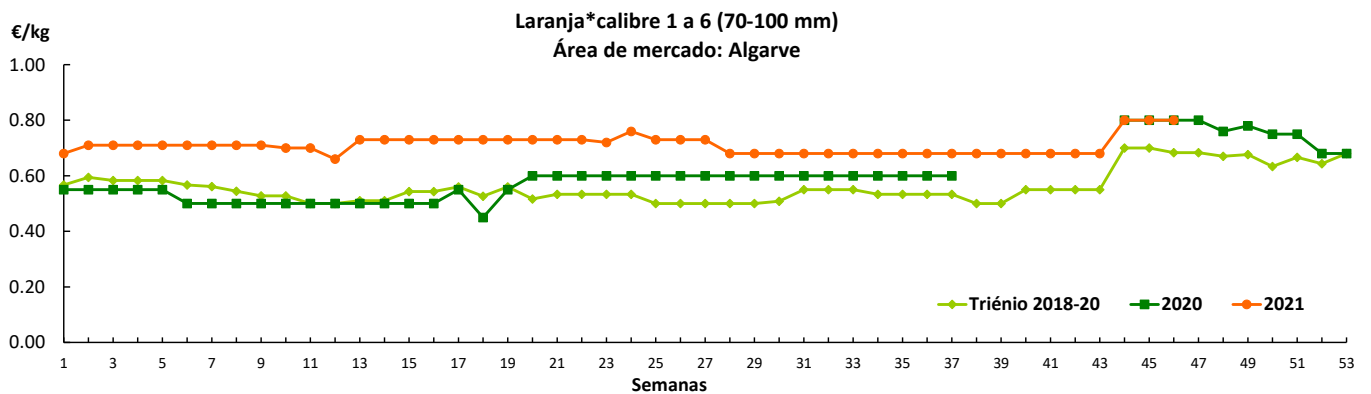
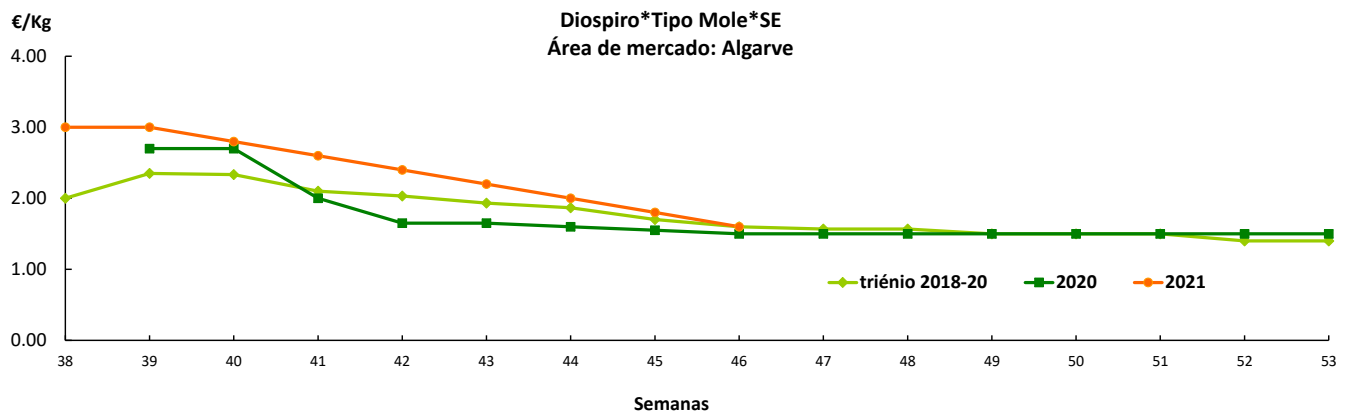
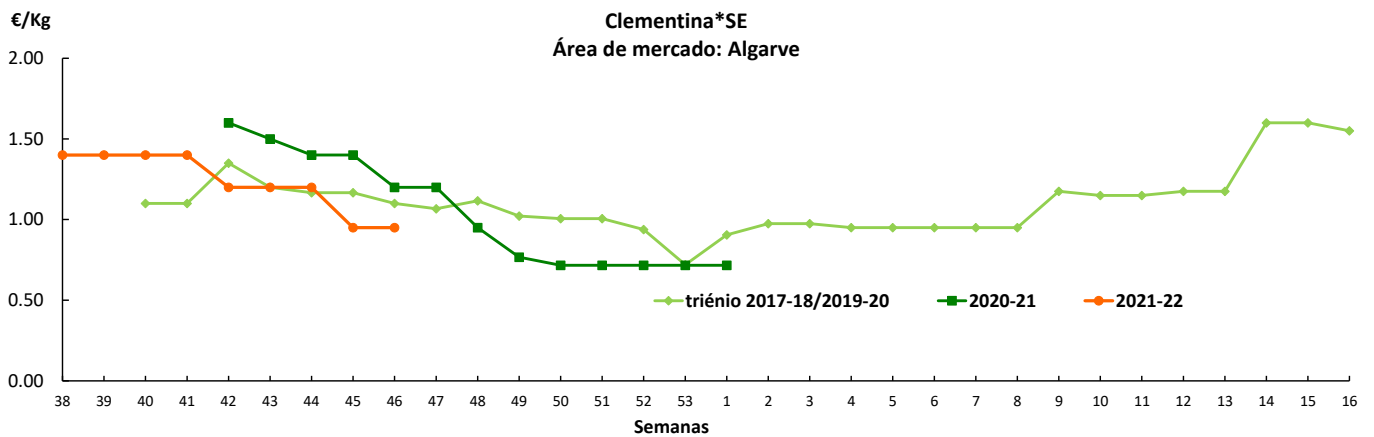
SE - à saída de estação  
SP - a saída da produção

## Gráficos de cotações mais frequentes



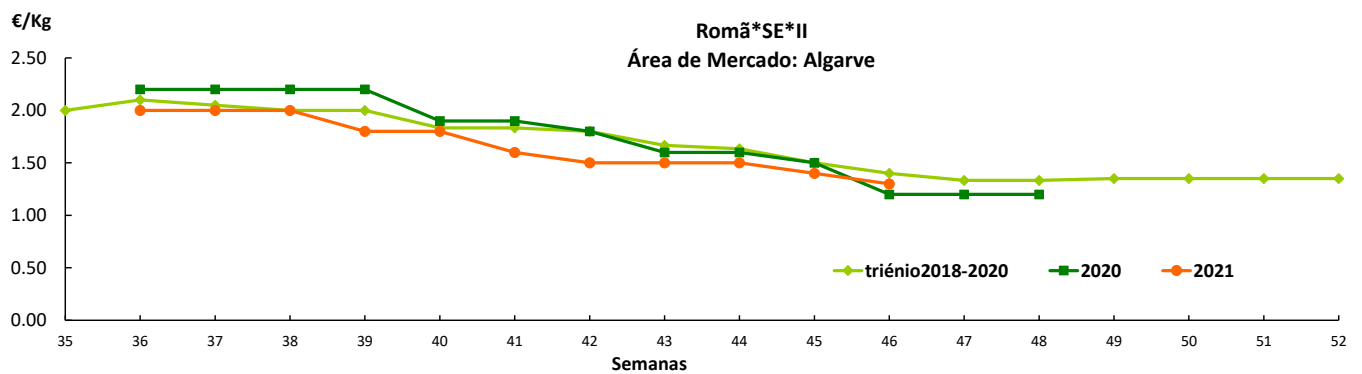
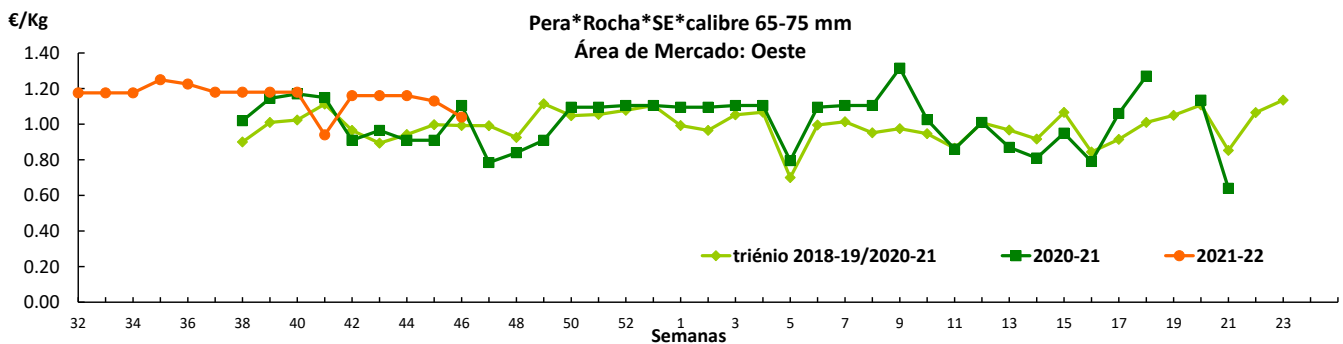
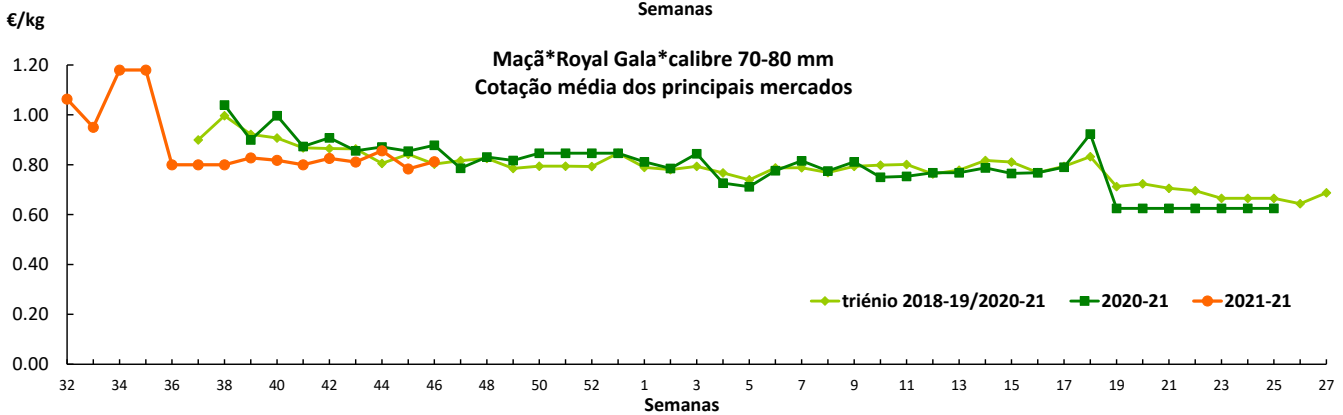
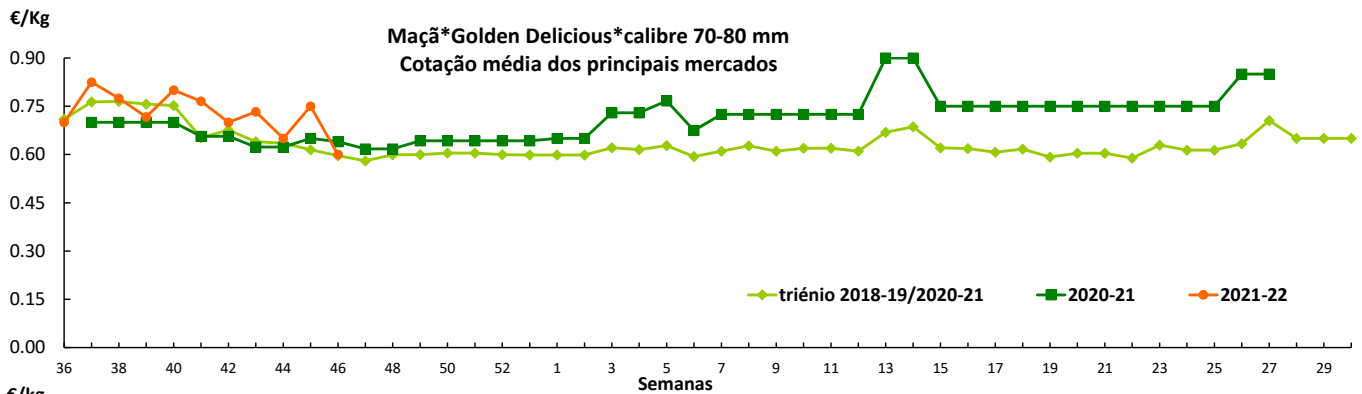
## Fruticultura

## Gráficos de cotações mais frequentes



## Fruticultura

## Gráficos de cotações mais frequentes



---

## Fruticultura

---

### FRUTOS FRESCOS - CONJUNTURA SEMANAL - MERCADOS ABASTECEDORES

Mercado Abastecedor da Região de Lisboa, MARL, indisponível.

## Fruticultura

**O Mercado Abastecedor do Porto**, MAP continuou bem abastecido de todos os produtos acompanhados, principalmente da fruta da época como a castanha, clementina, diospiro, laranja, maçã e pera. A procura manteve-se pouco animada, mas houve um maior interesse pelo abacate, ananás, banana, castanha, clementina, diospiro, laranja, maçã, morango e pera. Subida das cotações para a banana e para o ananás devido ao aumento da procura. Descida das cotações para o limão comercializado em caixa e saco, para o diospiro “Tipo Mole” e ainda para o morango. Quanto aos produtos importados, continuou a registar-se uma presença significativa de ananás da Costa Rica, banana (de várias procedências) ameixa, clementina, diospiro, romã e uva de Espanha, uva de Itália, lima, manga, meloa, melão e papaia do Brasil. As cotações registaram uma descida para o limão de Espanha e estabilidade para as restantes.

**Abacate** - Oferta suficiente tanto para o nacional como para o importado de Espanha, de boa qualidade, procura suficiente, sem grande dificuldade de escoamento e manutenção das cotações.

**Ameixa** – Oferta suficiente importada de Espanha, de boa qualidade, procura suficiente, sem dificuldade de escoamento e manutenção das cotações.

**Ananás** - Oferta suficiente tanto para o nacional como para o importado da Costa Rica, de boa qualidade, procura suficiente, sem grande dificuldade de escoamento, uma subida das cotações para o nacional, mantendo-se estabilizadas para o importado.

**Anona** - Oferta suficiente importada de Espanha, de boa qualidade, procura suficiente, sem grande dificuldade de escoamento e manutenção das cotações.

**Banana** – Oferta suficiente para a nacional e para a importada de Angola e da Costa Rica, de boa qualidade, procura suficiente, sem dificuldade de escoamento, uma subida das cotações para a nacional, mantendo-se estabilizadas para a importada.

**Castanha** - Oferta suficiente, de boa qualidade, procura suficiente, sem grande dificuldade de escoamento e manutenção das cotações.

**Clementina** - Oferta suficiente tanto para a nacional como para a importada de Espanha, de boa qualidade, procura suficiente, sem grande dificuldade de escoamento e manutenção das cotações.

**Diospiro** - Oferta suficiente para o nacional e para o importado de Espanha, de boa qualidade, procura suficiente, sem grande dificuldade de escoamento e manutenção das cotações.

**Kiwi** - Oferta suficiente, de boa qualidade, procura média, sem dificuldade de escoamento e manutenção das cotações.

**Laranja** – Oferta suficiente tanto para a nacional da variedade Newhall, como para a importada de África do Sul, de boa e razoável qualidade, boa procura, sem dificuldade de escoamento e manutenção das cotações.

**Lima** - Oferta suficiente importada do Brasil, de boa e razoável qualidade, procura suficiente, alguma dificuldade de escoamento e manutenção das cotações.

**Limão** – Oferta suficiente tanto para o nacional como para o importado de Espanha, de boa qualidade, boa procura, sem grande dificuldade de escoamento e descida das cotações.

**Maçã** – Oferta abundante, das variedades, Golden Delicious, Granny Smith, Red Delicious e Royal Gala, de boa qualidade, com a procura a não escoar todo o produto e manutenção das cotações.

**Manga** - Oferta suficiente importada do Brasil, de boa e razoável qualidade, procura suficiente, sem grande dificuldade de escoamento e manutenção das cotações.

**Marmelo**– Oferta suficiente, de boa e razoável qualidade, procura suficiente, sem grande dificuldade de escoamento e manutenção das cotações.

**Melão** - Oferta suficiente importado do Brasil, de boa e razoável qualidade, procura suficiente, sem grande dificuldade de escoamento e manutenção das cotações.

**Meloa Gália** - Oferta suficiente importada do Brasil, de boa e razoável qualidade, procura suficiente, sem grande dificuldade de escoamento e manutenção das cotações.

**Morango** - Oferta menor, de boa e razoável qualidade, boa procura, sem grande dificuldade de escoamento e descida das cotações.

**Papaia** - Oferta suficiente importada do Brasil, de boa e razoável qualidade, procura suficiente, sem grande dificuldade de escoamento e manutenção das cotações.

**Pera** – Oferta suficiente da variedade Rocha, de boa e razoável qualidade, sem dificuldade de escoamento e manutenção das cotações.

**Romã** - Oferta suficiente importada de Espanha, de boa e razoável qualidade, procura suficiente, sem grande dificuldade de escoamento e manutenção das cotações.

**Tangerina** - Oferta suficiente, de boa e razoável qualidade, sem dificuldade de escoamento e manutenção das cotações.

**Uva** - Oferta suficiente importada de Espanha e Itália, de boa qualidade, procura média, sem dificuldade de escoamento e manutenção das cotações.

**Fruticultura**
**Frutos Frescos**  
**Comércio Internacional (janeiro a setembro)**

Produto	2020		2021		Variação	
	Importações	Exportações	Importações	Exportações	Importações	Exportações
	tonelada				%	
Abacates	8 456,2	3 902,0	7 831,5	6 545,6	-7	68
Abrunhos	42,4	0,1	34,2	0,2	-19	56
Airelas/Mirtilos	1 094,7	5 326,7	1 313,9	5 405,8	20	1
Ameixas	7 717,5	5 008,3	5 983,7	6 624,0	-22	32
Amoras	390,9	1 570,1	196,8	2 242,7	-50	43
Ananases/Abacaxis	41 197,3	15 941,3	42 985,2	16 901,7	4	6
Bananas frescas	180 260,6	23 529,5	170 573,5	26 657,8	-5	13
Cerejas	4 813,4	499,3	3 463,0	387,9	-28	-22
Clementinas	10 188,2	7 817,2	15 953,3	8 514,8	57	9
Damascos	2 994,7	298,8	3 057,7	222,2	2	-26
Diospiros	2 262,0	260,7	1 784,1	194,9	-21	-25
Duriões	25,3		9,2		-64	
Figos Frescos	47,4	26,2	49,8	60,8	5	132
Framboesas	374,7	21 364,9	521,5	20 704,5	39	-3
Ginjas	22,8	0,9	195,7	0,8	760	-11
Goiabas/Mangas	24 689,8	8 996,6	28 386,8	9 658,7	15	7
Groselhas	159,3	73,9	177,9	89,1	12	21
Kiwis	7 670,2	13 168,3	6 871,3	17 063,8	-10	30
Laranjas	128 331,0	130 146,1	90 430,5	88 411,3	-30	-32
Limas	2 705,2	1 038,4	3 920,4	1 226,3	45	18
Limões	30 197,0	21 097,2	45 965,4	30 531,5	52	45
Maças	38 205,2	45 606,0	52 273,5	16 789,5	37	-63
Maças para cidra	35,6		6,0	188,8	-83	
Marmelos	261,2	1,8	172,1	28,7	-34	1 458
Melancias	42 220,8	4 563,3	39 451,0	4 478,2	-7	-2
Melões	44 087,7	2 357,6	39 748,1	1 418,0	-10	-40
Morangos	14 656,9	4 557,2	13 555,0	5 005,9	-8	10
Nectarinas	23 954,1	2 455,0	19 764,5	3 258,1	-17	33
Papaias/Mamões	7 466,9	913,7	8 622,4	1 191,1	15	30
Peras	10 952,4	68 819,2	14 997,9	50 286,1	37	-27
Peras para perada	37,4	130,9	111,0	1 067,0	197	715
Pêssegos	23 431,3	2 886,1	20 026,3	2 503,9	-15	-13
Satsumas	401,3	247,8	442,3	148,3	10	-40
Tangerinas	10 776,8	4 826,4	12 369,2	3 326,9	15	-31
Toranjas e Pomelos	5 150,2	4 296,2	5 400,4	4 528,5	5	5
Uvas de mesa	18 322,8	2 373,5	21 742,6	1 464,5	19	-38
Outras uvas	702,5	89,1	500,5	46,3	-29	-48
Outros pequenos citrinos	16,6	54,7	306,8	197,9	1 751	262
Outros citrinos frescos	17,1	107,3	16,5	16,2	-3	-85
Outros frutos frescos	5 392,0	841,1	5 909,2	687,3	10	-18

Fonte:INE



## Fruticultura

### Frutos Frescos Comércio Internacional (janeiro a setembro)

Produto	2020		2021		Variação		Saldo exportações- importações 2021
	Importações	Exportações	Importações	Exportações	Importações	Exportações	
	1 000 euros				%		1 000 euros
Abacates	15 469,0	9 127,9	16 015,3	18 218,7	4	100	2 203
Abrunhos	46,9	0,3	40,5	0,3	-14	-25	-40
Airelas/Mirtilos	6 020,1	31 566,8	5 966,8	31 203,3	-1	-1	25 237
Ameixas	6 701,4	4 804,7	5 636,9	6 452,9	-16	34	816
Amoras	1 281,0	11 918,5	1 057,7	16 714,5	-17	40	15 657
Ananases/Abacaxis	28 319,0	11 860,6	29 085,7	12 577,3	3	6	-16 508
Bananas frescas	105 891,6	16 612,7	97 772,8	18 233,5	-8	10	-79 539
Cerejas	10 280,5	797,9	7 428,2	1 153,3	-28	45	-6 275
Clementinas	7 374,8	7 817,2	12 680,7	8 725,6	72	12	-3 955
Damascos	3 732,0	432,3	3 883,0	319,5	4	-26	-3 563
Diospiros	2 300,4	336,1	2 120,8	252,1	-8	-25	-1 869
Duriões	29,7		24,0		-19		-24
Figos Frescos	120,2	45,4	144,5	113,7	20	151	-31
Framboesas	2 270,0	146 908,0	3 557,4	142 825,3	57	-3	139 268
Ginjas	94,7	4,8	670,9	3,4	608	-29	-667
Goiabas/Mangas	40 076,5	17 291,3	45 125,3	15 461,3	13	-11	-29 664
Groselhas	315,1	553,4	395,0	793,2	25	43	398
Kiwis	14 112,2	20 227,4	13 787,6	26 766,3	-2	32	12 979
Laranjas	97 128,2	101 934,3	51 903,5	61 156,1	-47	-40	9 253
Limas	3 535,6	1 473,3	4 023,2	1 397,2	14	-5	-2 626
Limões	29 357,6	20 210,1	39 669,3	27 332,9	35	35	-12 336
Maçãs	26 491,1	28 321,1	40 580,7	10 990,2	53	-61	-29 590
Maçãs para cidra	38,0		14,3	39,7	-63		25
Marmelos	172,4	2,0	116,1	28,6	-33	1 366	-87
Melancias	15 618,1	2 593,7	13 104,2	2 188,5	-16	-16	-10 916
Melões	27 431,4	1 685,3	20 465,8	998,6	-25	-41	-19 467
Morangos	24 987,6	10 179,3	27 527,4	10 411,8	10	2	-17 116
Nectarinas	23 490,1	3 164,6	19 956,5	3 747,7	-15	18	-16 209
Papaias/Mamões	15 677,1	2 434,5	18 230,5	2 849,8	16	17	-15 381
Peras	11 209,3	58 221,0	13 476,4	45 724,5	20	-21	32 248
Peras para perada	39,0	123,5	114,9	932,7	194	655	818
Pêssegos	19 438,7	2 669,6	17 717,3	2 669,8	-9	0	-15 048
Satsumas	376,0	240,9	435,5	154,8	16	-36	-281
Tangerinas	10 697,4	5 625,5	11 747,5	3 505,2	10	-38	-8 242
Toranjás e Pomelos	4 632,7	4 153,3	3 888,8	3 927,4	-16	-5	39
Uvas de mesa	31 902,9	4 971,1	38 966,6	3 191,8	22	-36	-35 775
Outras uvas	1 105,2	200,0	954,9	95,5	-14	-52	-859
Outros pequenos citrinos	15,8	70,6	346,6	291,9	2 097	313	-55
Outros citrinos frescos	38,1	110,1	18,1	14,6	-53	-87	-3
Outros frutos frescos	8 537,8	1 500,2	11 414,0	898,0	34	-40	-10 516

Fonte:INE

## Fruticultura

## FRUTOS SECOS E SECADOS - CONJUNTURA SEMANAL - MERCADOS DE PRODUÇÃO

**Alfarroba** - No Algarve, a oferta de alfarroba "inteira" equilibrou a procura média/baixa. Subida das cotações. O produto está mais valorizado porque este ano a produção foi inferior ao ano anterior. A oferta de alfarroba "grainha" equilibrou a procura média/baixa. Cotações estáveis. A oferta de alfarroba "triturado grosso" equilibrou a procura média/baixa. Boa qualidade do produto. Escoamento fraco. Cotações estáveis.

**Amêndoa** - Na região Norte, na área de mercado Douro, os volumes de transações realizados baixaram ligeiramente em comparação com a conjuntura anterior. A situação do mercado nesta época é de oferta e procura média/baixa. Descida ligeira das cotações da amêndoa "Semidura" e "Sem casca". Também se verificaram transações com algum significado de amêndoa biológica ao preço médio de 1.75€.

No Algarve, a oferta foi média/baixa e a equilibrou a procura. Concorrência do miolo de amêndoa da região Norte e do Alentejo com preços mais baixos (cerca de 5.00 €/Kg). Escoamento pontual. Cotações estáveis.

**Avelã** - Na Região Centro na área de mercado Viseu a oferta foi baixa e a à procura alta. Cotações estáveis.

**Figo Seco** - Na região Norte, na área de mercado Mirandela a oferta foi quase nula e a procura também. Cotações estáveis. Damos por terminada a campanha deste produto.

**Noz** - Na região Norte, na área de mercado Bragança, verificou-se uma subida bastante acentuada do volume de transações deste produto em relação à semana anterior. A relação do mercado é de oferta/procura média/alta e equilibrada. Comercialização sem dificuldades. Cotações estáveis.

Na área de mercado Mirandela registou-se uma subida ligeira do volume de transações deste produto em relação à semana anterior. Escoamento sem dificuldades no escoamento, porque a oferta equilibrou a procura média. As cotações mantiveram-se estáveis.

**Pinhão** - No Alentejo, na área de mercado Alentejo Litoral, a oferta de pinhão foi média e a procura média/alta. Boa qualidade do produto. Cotações estáveis.

## FRUTOS SECOS E SECADOS - CONJUNTURA SEMANAL - MERCADOS ABASTECEDORES

**MARL** - Indisponível.

**MAP** - Relativamente aos frutos secos a oferta foi suficiente para a amêndoa, avelã, figo seco, noz e pinhão nacional, figo seco de Espanha, noz importada de França, uva secada sultana da Turquia e de África do Sul, com as cotações a manterem-se estabilizadas para todos eles.

## Comércio Internacional (janeiro a setembro)

Produto	2020		2021		Variação		Saldo exportações- importações 2021
	Importações	Exportações	Importações	Exportações	Importações	Exportações	
	1 000 €				%		
<b>Alfarroba</b>							
<b>Inteira</b>	25,2	1 485,1	32,9	1 917,6	30	29	1 885
<b>Prod. derivados de semente</b>	1 507,0	6 558,3	2 279,6	8 383,2	51	28	6 104
<b>Sementes inteiras c/ casca</b>	4 581,7	19 109,3	746,5	32 948,2	-84	72	32 202
<b>Amêndoa com Casca</b>	678,2	19 707,5	1 493,0	7 681,7	120	-61	6 189
<b>Amêndoa sem Casca</b>	14 256,4	3 732,6	11 576,6	3 153,0	-19	-16	-8 424
<b>Amendoim com Casca</b>	4 530,7	160,5	4 570,7	149,7	1	-7	-4 421
<b>Amendoim sem Casca</b>	4 089,8	80,9	5 220,7	22,1	28	-73	-5 199
<b>Avelã com Casca</b>	187,9	0,2	36,8	0,3	-80	101	-36
<b>Avelã sem Casca</b>	1 863,8	12,9	1 865,1	41,4	0	221	-1 824
<b>Banana Seca</b>	612,3		417,9	0,7	-32		-417
<b>Castanha com Casca</b>	961,1	2 682,7	878,1	2 966,8	-9	11	2 089
<b>Castanha sem Casca</b>	44,0	226,8	38,2	491,5	-13	117	453
<b>Figo Seco</b>	743,8	104,1	945,7	42,0	27	-60	-904
<b>Noz com Casca</b>	1 186,6	152,6	2 147,6	602,5	81	295	-1 545
<b>Noz sem Casca</b>	10 072,3	679,4	9 483,3	284,7	-6	-58	-9 199
<b>Passas de Uva</b>	2 379,0	62,3	2 235,2	90,2	-6	45	-2 145
<b>Pinhão</b>	2 997,9	6 648,1	2 666,2	6 331,2	-11	-5	3 665
<b>Tâmaras</b>	1 466,1	122,8	1 769,6	69,9	21	-43	-1 700
<b>Outros Frutos Secos e Secados</b>	15 521,6	858,1	18 653,6	859,7	20	0	-17 794

Fonte:INE

Para consulta de preços de produtos agrícolas consultar o site [www.gpp.pt/Cot/](http://www.gpp.pt/Cot/)  
O SIMA no Facebook - <http://www.facebook.com/SIMA.Portugal>

O conhecimento do mercado é a chave do sucesso!  
O SIMA disponibiliza informação essencial para os empresários agrícolas e outros agentes tomarem as melhores decisões

## Coordenação Central

Gabinete de Planeamento, Políticas e Administração Geral

Direção de Serviços de Estatística

Divisão de Estatística

SISTEMA DE INFORMAÇÃO DE MERCADOS AGRÍCOLAS

Praça do Comércio, 1149-010 Lisboa

tel: 213 234 600

E-mail: [sima@gpp.pt](mailto:sima@gpp.pt)