

Newsletter

Semana 44: 01-11-2021 a 07-11-2021

Flores e Folhagens

CONJUNTURA SEMANAL - MERCADOS DE PRODUÇÃO

Alstroeméria - Na Região Norte, na área de mercado Entre Douro e Minho, as cotações mantiveram-se estáveis. A oferta e a procura estiveram médias. Boa qualidade. Escoamento sem dificuldades.

Na Região Lisboa e Vale do Tejo, na área de mercado Península de Setúbal, a oferta e a procura foram médias. Descida da cotação mínima.

Arália - Na Região Lisboa e Vale do Tejo, na área de mercado Península de Setúbal, a oferta foi média e foi suficiente para a procura. Cotações estáveis.

Cravo/Cravina - Na Região Norte, na área de mercado de produção Entre Douro e Minho, as cotações continuaram estáveis. A oferta foi média e suficiente para a procura. O escoamento efetuou-se sem dificuldades.

Na Região Centro, na área de mercado Beira Litoral, a oferta foi muito fraca quase residual. Procura média. Descida das cotações mínimas.

Na Região Lisboa e Vale do Tejo, na área de mercado Península Setúbal, a oferta foi baixa e a procura média. Descida das cotações.

Crisântemo - Na Região Centro, na área de mercado Beira Litoral, a oferta do crisântemo "Tipo Spray e Standard" foi média/baixa e equilibrou a procura. Descida das cotações. Melhor qualidade das plantas. Fim de campanha do crisântemo "Tipo Standard" comercializado em molhos de 5 pés.

Na Região Lisboa e Vale do Tejo, na área de mercado Península de Setúbal, a oferta foi média/baixa e a procura esteve média. Descida das cotações para os dois crisântemos.

Espargo - Na Região Norte, na área de mercado de produção Entre Douro e Minho, a oferta foi suficiente para a procura média. Cotações estáveis.

Na Região Lisboa e Vale do Tejo, na área de mercado Península de Setúbal, a oferta e a procura apresentaram-se médias. Cotações estáveis.

Estrelícia - Na Região Centro, na área de mercado Beira Litoral a oferta foi baixa e a procura também. Descida da cotação mínima e máxima

Região Lisboa e Vale do Tejo, na área de mercado Península de Setúbal, a oferta continuou baixa e a procura média/baixa. Descida da cotação mínima e da cotação máxima.

Eucaliptos - Na Região Lisboa e Vale do Tejo, na área de mercado Península de Setúbal, a oferta foi média e a procura média/baixa. Cotações estáveis.

Feto - Na Região Lisboa e Vale do Tejo, na área de mercado Península de Setúbal, a oferta foi baixa e a procura também. Cotações estáveis.

Gerbera - Na Região Norte, na área de mercado de produção Entre Douro e Minho, as cotações desceram devido à maior oferta e menor procura. Boa qualidade da flor.

Na Região Centro, na área de mercado Beira Litoral, a oferta e a procura desceram para baixas depois do "dia dos finados" e as cotações caíram.

Região Lisboa e Vale do Tejo, na área de mercado Península de Setúbal, a oferta foi média e a procura também. Descida das cotações da gerbera "Grande" e "Mini" após o "dia dos finados".

Gipsofila - Na Região Lisboa e Vale do Tejo, na área de mercado Península de Setúbal, a oferta foi média e equilibrou a procura. Descida das cotações.

Gladiolo - Na Região Norte, na área de mercado Entre Douro e Minho, as cotações mantiveram-se estáveis. A oferta foi média e foi suficiente para a procura. Boa qualidade. Escoamento sem dificuldades.

Na Região Centro, na área de mercado Beira Litoral, a oferta continuou escassa e a procura média/baixa indiferente. Descida da cotação máxima.

Região Lisboa e Vale do Tejo, na área de mercado Península de Setúbal, a oferta apresentou-se média e a procura média/baixa. Descida da cotação mínima e da mais frequente.

Girassol - Na Região Lisboa e Vale do Tejo, na área de mercado Península de Setúbal, a oferta foi baixa e a procura média/baixa. Descida da cotação máxima e da mais frequente.

Flores e Folhagens

Lilium - Na região Norte, na área de mercado Entre Douro e Minho, as cotações continuaram estáveis. A oferta foi média e equilibrou a procura. Boa qualidade. Escoamento sem dificuldades.

Na Região Centro, na área de mercado Beira Litoral, a oferta foi baixa assim como a procura. Descida das cotações após o "dos finados". Qualidade razoável.

Na Região Lisboa e Vale do Tejo, na área de mercado Península de Setúbal, a oferta foi média/baixa e a procura média. Descida das cotações.

Limonium - Na Região Ribatejo Oeste, na área de mercado Península de Setúbal, a oferta e a procura foram baixas. Cotações estáveis.

Rosa - Na Região Norte, na área de mercado Entre Douro e Minho, as cotações da rosa não se alteraram. A oferta equilibrou a procura média. Boa qualidade. Concorrência de produto importado do Equador e Holanda.

Na Região Centro, na área de mercado Beira Litoral, a oferta foi média/baixa e a procura desceu. Flor com maior procura no mercado. Qualidade média. Presença de rosa do Equador e da Holanda para colmatar a falta de produto nacional. Descida das cotações da rosa grande (>60 cm) e da cotação máxima e da mais frequente da rosa de tamanho pequeno <40 cm e de tamanho médio a (40-60 cm).

Na Região Lisboa e Vale do Tejo, na área de mercado Península de Setúbal, a oferta foi média/baixa e a procura média. Descida das cotações da rosa pequena (<40 cm) e da cotação mínima e da mais frequente da rosa de tamanho médio (40-60 cm) e grande (>60cm).

Ruscus - Na Região Lisboa e Vale do Tejo, na área de mercado Península de Setúbal, a oferta e a procura foram médias. Cotações estabilizadas.

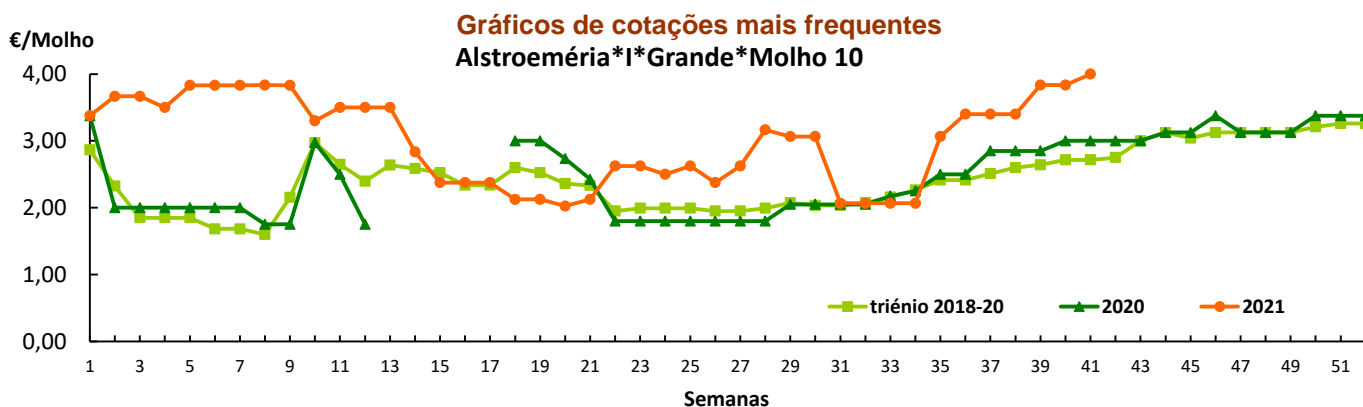
Statice - Na Região Centro, na área de mercado Beira Litoral, a oferta continuou baixa e de pouca qualidade. Cotações estáveis.

Na Região Lisboa e Vale do Tejo, na área de mercado Península de Setúbal, a oferta foi baixa e a procura ligeiramente superior. Descida da cotação máxima e da mais frequente

Cotações Médias Nacionais

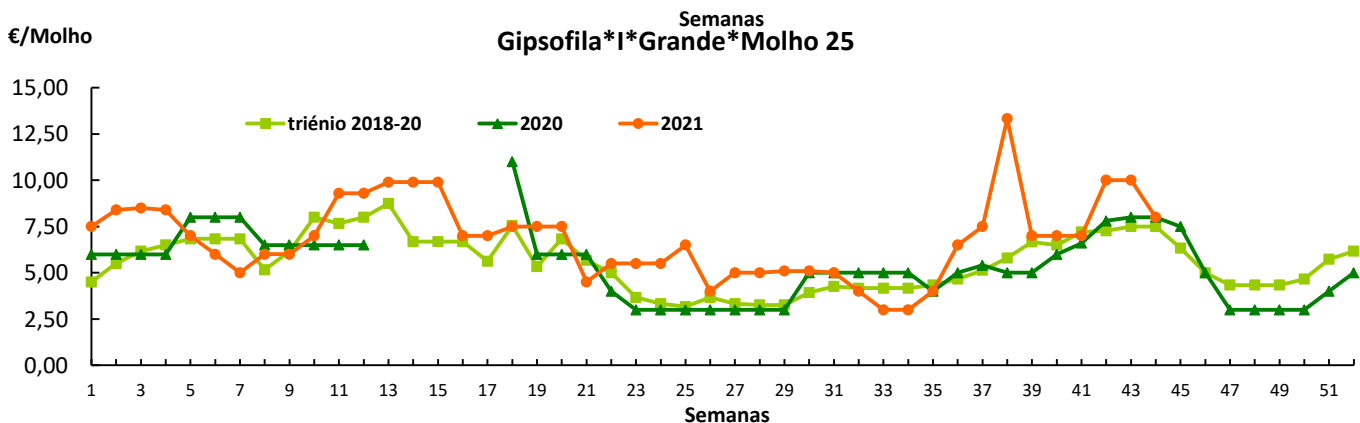
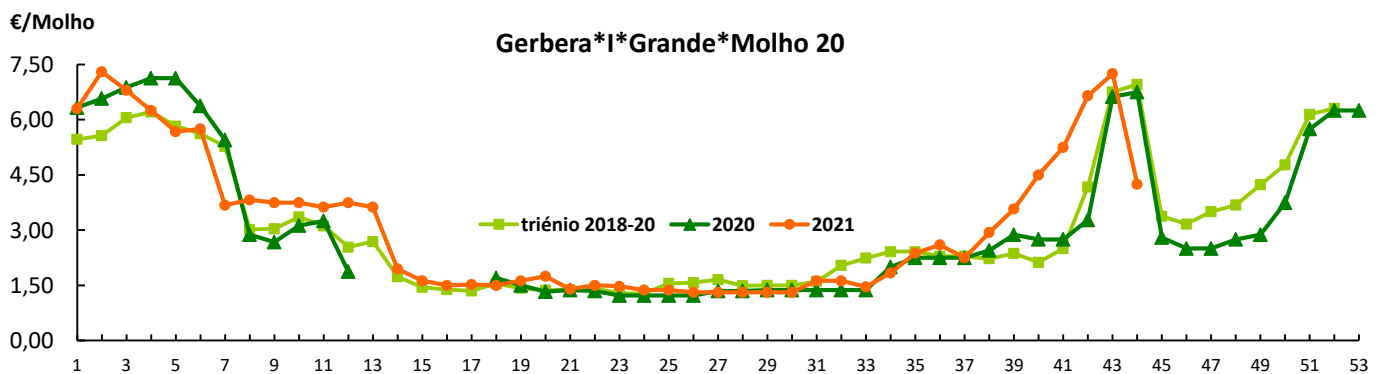
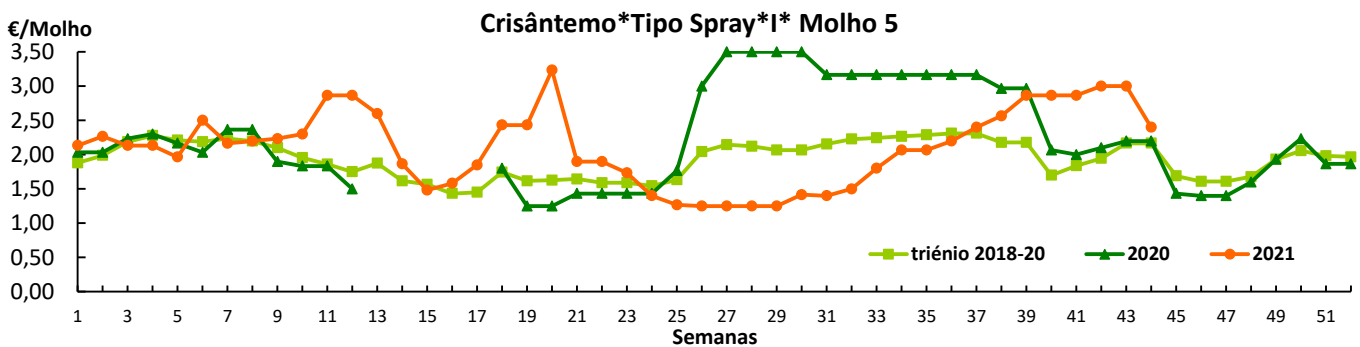
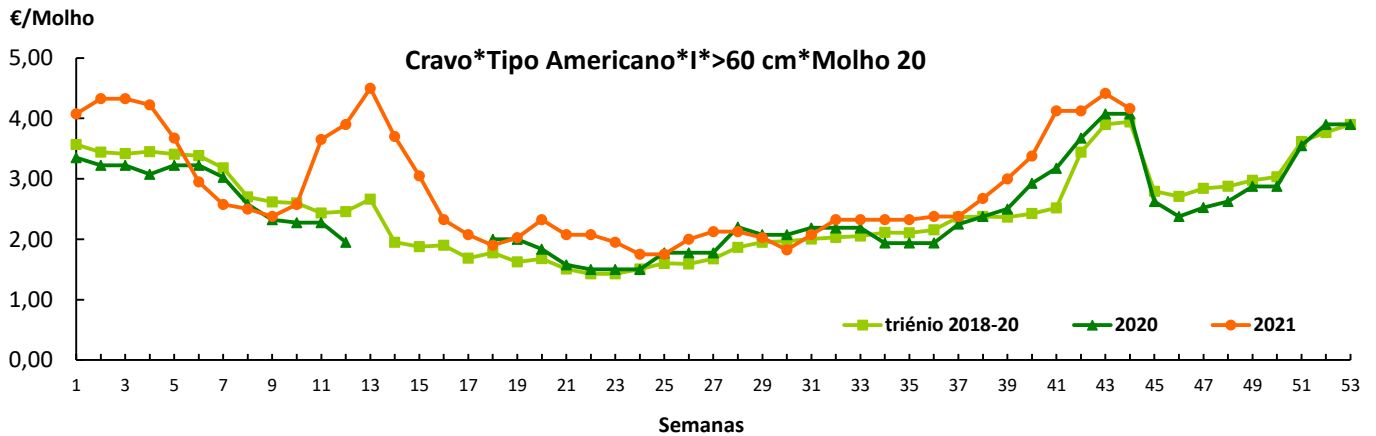
PRODUTOS	MÉDIA DA SEMANA EUR / Molho	VARIACÃO PERCENTUAL (%)		
		Semana anterior	Semana Homóloga do ano anterior	Semana Homóloga da Média das Campanhas 2018 a 2020
Alstroeméria*I*Grande*Molho 10	4,33	0,0	38,7	38,7
Cravo*Tipo Americano*I*>60 cm*Molho 20	4,16	-5,7	2,1	5,6
Crisântemo*Tipo Spray*I*Grande*Molho 5	2,40	-20,0	9,1	10,8
Gerbera*I*Grande*Molho 20	4,25	-41,4	-37,0	-38,9
Gipsofila*I*Grande*Molho 20	8,00	-20,0	0,0	6,7
Gladiolo*I*Grande*Molho 10	5,00	-4,8	0,0	11,9
Lilium*Imperial*I*Grande*Molho 10	6,38	-3,4	2,0	9,3
Rosa*I*40-60 cm*Molho 20	7,38	-14,5	-4,8	-11,0
Statice*I*Molho 10	2,50	-28,6	-37,5	101,1

Nota: cotação média de todos os mercados



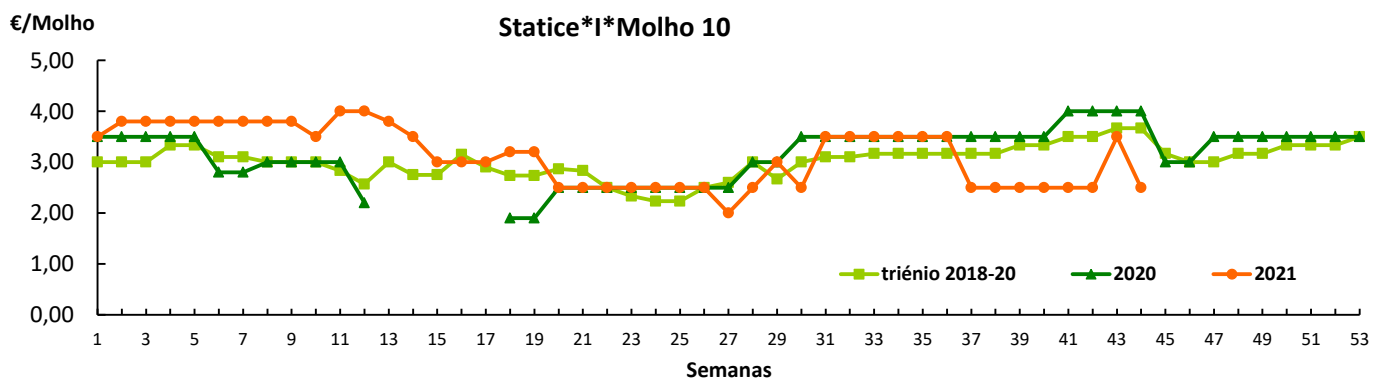
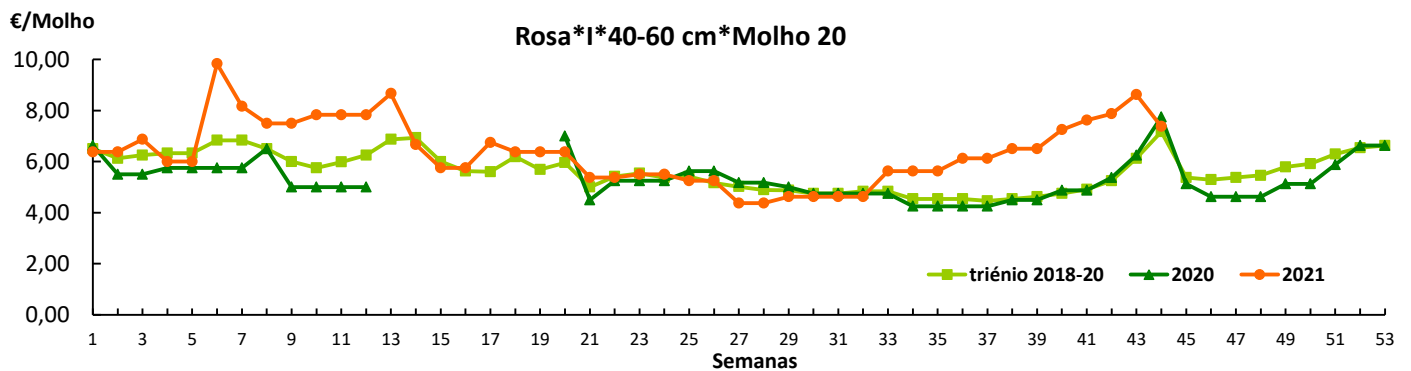
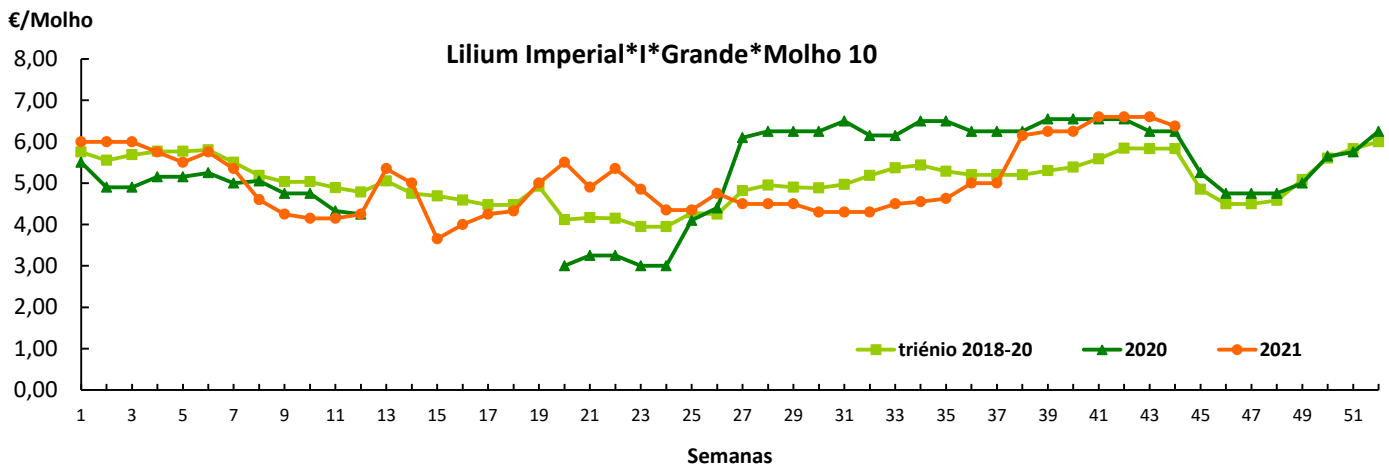
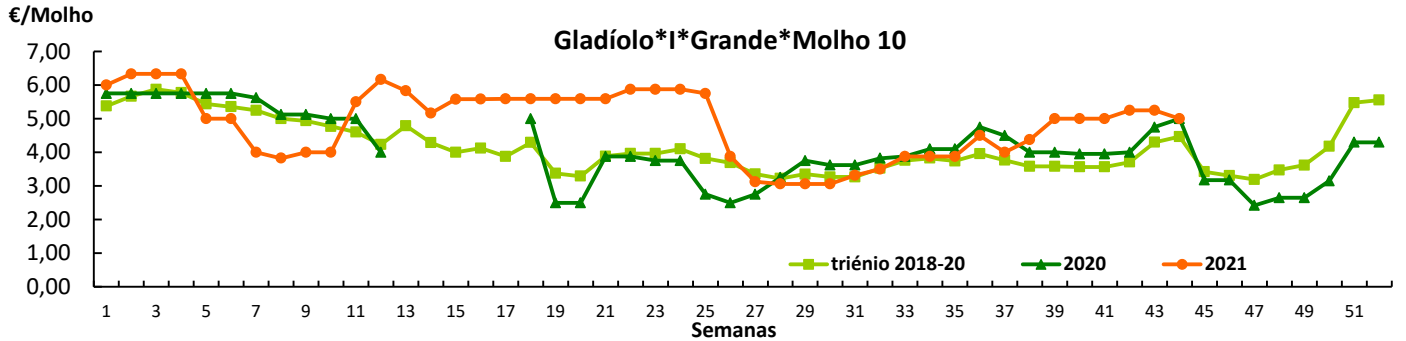
Flores e Folhagens

Gráficos de cotações mais frequentes



Flores e Folhagens

Gráficos de cotações mais frequentes



Flores e Folhagens

CONJUNTURA SEMANAL - MERCADOS ABASTECEDORES

MARL

Observou-se uma quebra acentuada na procura e as cotações desceram significativamente para quase todas as flores e folhagens. Destacamos a descida das cotações da alstroeméria, da gerbera grande, do cravo e cravina, do crisântemo “Tipo Spray”, do antúrio, da rosa grande (> 60 cm), da rosa média (40-60 cm), do limonium, da estrelícia e do crisântemo “Tipo Standard”. Nos produtos importados, a procura foi direcionada para o cravo, crisântemo, fetos, gipsofila e solidago de Espanha, crisântemo, orquídea e rosa da Holanda e também rosa do Equador. Descida das cotações do cravo, crisântemo, fetos e solidago de Espanha.

Mercoflores

A oferta foi suficiente para as diversas flores de corte e folhagens. A redução da procura fez descer as cotações do antúrio grande e pequeno, da estrelícia grande e da gerbera comercializada em caixa em molho, em raquete e ainda da gerbera “Mini”. Presença de produto importado, em quantidades suficientes, que vem complementar a oferta existente e a procura por parte dos consumidores, como o cravo, crisântemo, fetos e gipsofila de Espanha, rosa do Equador, crisântemo, orquídea e rosa da Holanda. As cotações desceram para a rosa do Equador e da Holanda.

Comércio Internacional (janeiro a agosto)

Produto	2020		2021		Variação		Saldo exportações- importações 2021
	Importações	Exportações	Importações	Exportações	Importações	Exportações	
	1 000 €				%		1 000 €
Árvores, Arbustos e Silvados	16 181,5	2 425,1	12 468,5	2 450,0	-23	1	-10 019
Bolbos em Flor	4 787,0	88,2	4 464,1	0,0	-7		-4 464
Bolbos Gladiolos	307,8		505,7		64		-506
Bolbos Jacintos	3,1		0,3				
Bolbos Narcisos	1,6						
Bolbos Tulipas	136,4		96,3	0,1	-29		-96
Bolbos outros	5 248,1	2 267,0	3 526,7	3 077,7	-33	36	-449
Cravos	187,6	536,0	426,3	342,7	127	-36	-84
Crisântemos	1 530,2	32,0	2 057,5	38,9	34	22	-2 019
Estacas e Enxertos	711,9	6 581,5	2 752,1	6 581,0	287	0	3 829
Folhagens	2 153,6	21 965,2	3 446,7	21 068,7	60	-4	17 622
Gladiolos	10,7	2,1	2,5	31,1	-76	1 413	29
Lírios (lilium sp)	24,3	1,0	22,3	2,0	-8	-75	-20
Orquídeas	598,5	15,6	914,8	28,5	53	82	-886
Outras Flores e seus Botões	3 816,0	2 519,8	6 407,2	4 164,7	68	65	-2 242
Outras Plantas Vivas	1 959,9	1,0	4 376,7	18,6	123	-67	-4 358
Plantas de exterior	18 521,6	27 765,8	24 497,9	40 099,3	32	44	15 601
Plantas de Interior	15 834,8	14 212,3	22 428,8	16 820,5	42	18	-5 608
Ranúnculos	1,6	30,6	5,3	72,3	231	137	67
Redodendros e Azáleas	139,3		215,4		55		-215
Rosas	5 195,4	2 013,8	8 101,4	2 085,8	56	4	-6 016
Roseiras	202,7		297,6	0,1	47		-298

Fonte:INE

Flores e Folhagens

Comércio Internacional (janeiro a agosto)


Produto	2020		2021		Variação	
	Importações	Exportações	Importações	Exportações	Importações	Exportações
	Tonelada				%	
Árvores, Arbustos e Silvados de Fruta	5 670,8	607,4	3 812,7	797,4	-33	31
Bolbos em Flor	770,6	14,5	759,0		-2	
Bolbos Gladiolos	131,6		204,1		55	
Bolbos Jacintos	1,0		0,1		-88	
Bolbos Narcisos	1,3				-40	
Bolbos Tulipas	53,5		45,4		-15	
Bolbos outros	2 117,7	215,7	1 801,4	328,1	-15	52
Cravos	88,8	187,9	105,9	96,7	19	-49
Crisântemos	349,2	6,4	485,4	6,7	39	6
Estacas e Enxertos	154,9	599,4	784,4	365,9	406	-39
Folhagens	700,7	12 332,6	884,3	11 118,8	26	-10
Gladiolos	3,8	1,7	0,9	21,6	-76	1 153
Lírios (lilium sp)	5,7	2,7	3,5	0,3	-38	-90
Orquídeas	61,1	1,4	80,5	1,8	32	28
Outras Flores e seus Botões	823,5	531,2	1 267,3	989,4	54	86
Outras Plantas Vivas	877,3	38,7	1 943,2	13,2	121	-66
Plantas de exterior	8 990,8	29 901,0	10 331,6	37 605,4	15	26
Plantas de Interior	4 342,2	20 144,8	5 283,9	22 429,4	22	11
Ranúnculos	0,1	0,1	0,1	17,3	186	157
Redodendros e Azáleas	62,0		102,7		66	
Rosas	629,7	235,3	950,7	239,5	51	2
Roseiras	86,6		68,0		-21	

Produto	2020		2021		Variação	
	Importações	Exportações	Importações	Exportações	Importações	Exportações
	1 000 unidades				%	
Árvores, Arbustos e Silvados de Fruta	12 167	781	7 091	1 638	-42	110
Bolbos em Flor						
Bolbos Gladiolos	5 579		8 889		59	
Bolbos Jacintos	20				-90	
Bolbos Narcisos	22				-33	
Bolbos Tulipas	1 299		931		-28	
Bolbos outros	19 757	20 892	19 696		0	
Cravos	1 785	3 186	3 335	1 566	87	-51
Crisântemos	4 981	68	6 893	89	38	30
Estacas e Enxertos						
Folhagens						
Gladiolos	38	1	7	12	-82	
Lírios (lilium sp)	47	1	28	2	-41	-25
Orquídeas	250	2	457	4	83	57
Outras Flores e seus Botões	7 551	4 201	13 587	9 041	80	115
Outras Plantas Vivas						
Plantas de exterior	5 466	13 206	4 663	36 891	-15	179
Plantas de Interior	10 599	21 081	14 064	21 025	33	0
Ranúnculos	3	10	9	21	169	
Redodendros e Azáleas	89		137		54	
Rosas	8 873	3 499	13 012	3 370	47	-4
Roseiras	175		190		9	

Fonte:INE

Para consulta de preços de produtos agrícolas consultar o site www.gpp.pt/Cot/
O SIMA no Faceou - <http://www.facebook.com/SIMA.Portugal>

O conhecimento do mercado é a chave do sucesso!

O  SIMA disponibiliza informação essencial para os empresários agrícolas e outros agentes tomarem as melhores decisões

Coordenação Central

Gabinete de Planeamento, Políticas e Administração Geral

Direção de Serviços de Estatística

Divisão de Estatística

tel: 213 234 600

SISTEMA DE INFORMAÇÃO DE MERCADOS AGRÍCOLAS

E-mail: sima@gpp.pt

Praça do Comércio, 1149-010 Lisboa

