

# Newsletter

Informação Semanal – 22-11 a 28-11-2021

As Newsletter do SIMA podem também ser consultadas no facebook em:  
<https://www.facebook.com/SIMA.Portugal>

## Coelhos

### CONJUNTURA SEMANAL - COELHOS

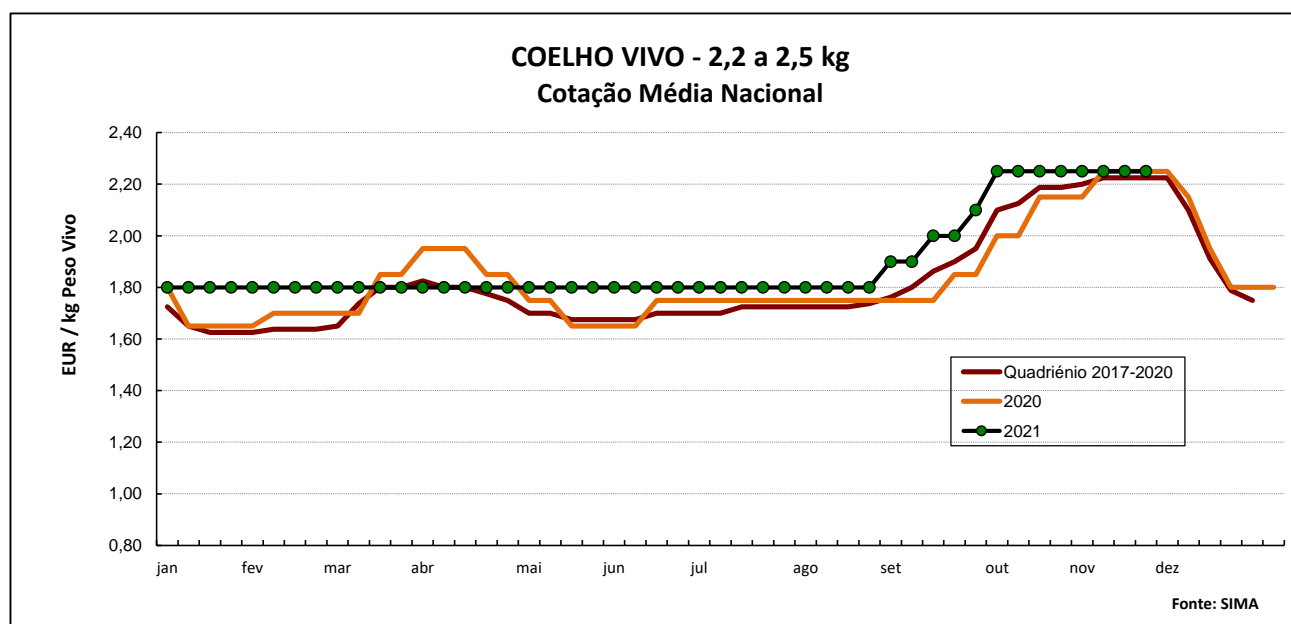
Na semana em análise as cotações médias nacionais do coelho, vivo (de 2,2 a 2,5 kg) e abatido (de 1,1 a 1,3 kg), voltaram a manter-se estáveis em relação à semana anterior. A oferta de coelho foi relativamente fraca e a procura foi média, tendo esta última sofrido um ligeiro decréscimo, habitual na última semana do mês. A falta de qualidade das matérias primas utilizadas nas rações, está a influenciar a alta taxa de mortalidade que se tem verificado nos últimos meses. Devido à falta de coelho jovem, a oferta é inferior à procura.

Manutenção de cotações do coelho vivo de acordo com a Bolsa de Madrid/Loncun. Estabilidade generalizada das cotações do coelho abatido.

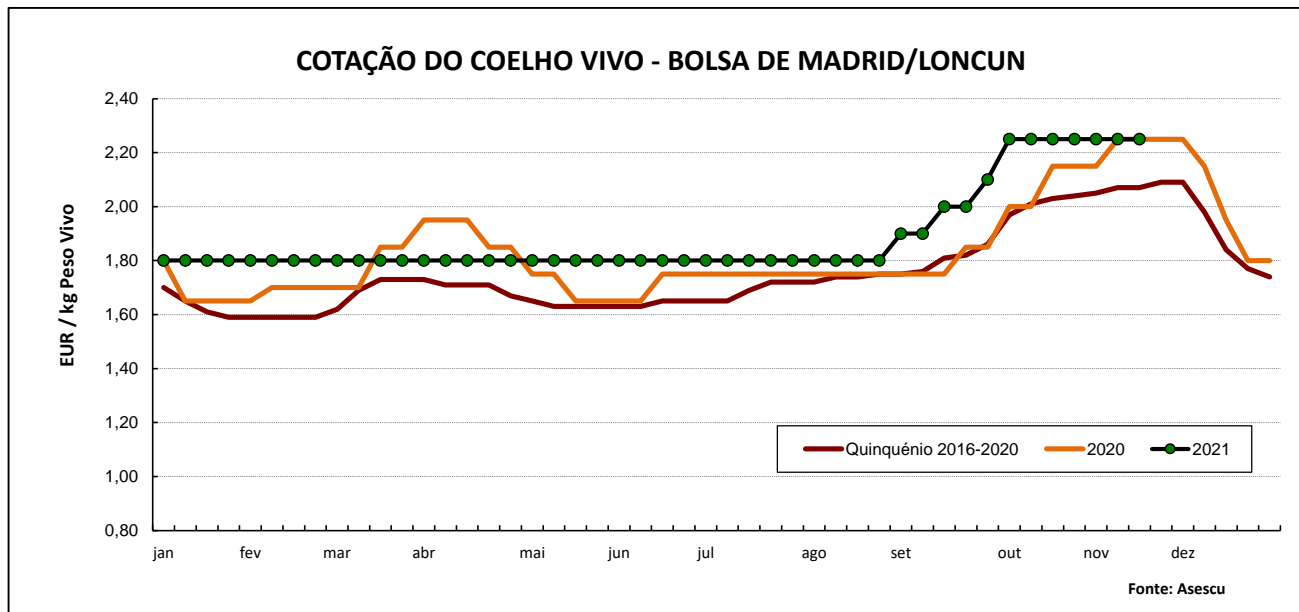
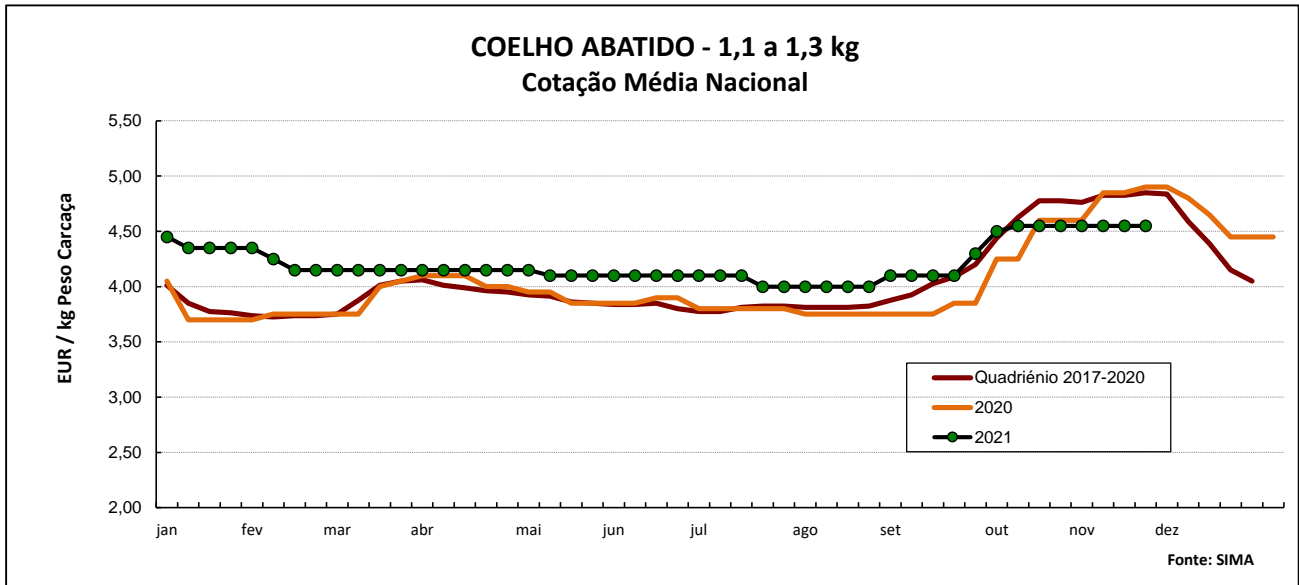
### COTAÇÕES MÉDIAS NACIONAIS - SEMANAIS

PRODUTO	Unidade de Comercialização	MÉDIA DA SEMANA	Variação Percentual		
			Semana anterior	Semana homóloga do ano anterior	Semana homóloga do Quadriénio 2017-2020
Coelho vivo - 2,2 a 2,5 kg	EUR / kg Peso vivo	2,25	0,0	0,0	1,1
Coelho abatido - 1,1 a 1,3 kg	EUR / kg Peso carcaça	4,55	0,0	0,0	-6,2

NOTA: Como a recolha de cotações e acompanhamento do mercado dos coelhos se iniciou em janeiro de 2017, apenas é possível a comparação com a semana homóloga do quadriénio 2017-2020.



## Coelhos



### COTAÇÕES MÉDIAS NACIONAIS - MENSAIS

PRODUTO	Unidade de Comercialização	outubro 2021	Variação Percentual		
			setembro 2021	outubro 2020	outubro Quadriénio 2017-2020
<b>Coelho vivo - 2,2 a 2,5 kg</b>	EUR / kg Peso vivo	<b>2,25</b>	13,6	7,7	4,5
<b>Coelho abatido - 1,1 a 1,3 kg</b>	EUR / kg Peso carcaça	<b>4,54</b>	9,6	1,7	-2,8

## Coelhos

### Cotações em Mercados / Bolsas de outros países da União Europeia

#### 1. ESPANHA

##### 1.1. MADRID / LONCUN - BOLSA

		sem 46/2021	sem 47/2021
Coelho jovem 1,75 - 2,20 kg	EUR / kg P.Vivo	2,250	2,250

Var. Sem Ant. (cêntimos/kg)	Variação (%) Sem. Ant.
0,0	0,0

##### 1.2. MONCUN (BOLSAS DE BELLPUIG E MERCOLÉRIDA)

		sem 46/2021	sem 47/2021
Coelho de 1,900 - 2,125 kg	EUR / kg P.Vivo	2,300	2,300
Coelho com mais de 2,125 kg	EUR / kg P.Vivo	2,250	2,250

Var. Sem Ant. (cêntimos/kg)	Variação (%) Sem. Ant.
0,0	0,0
0,0	0,0

##### 1.3. PREÇO MÉDIO NACIONAL DE ESPANHA

		sem 45/2021	sem 46/2021
Coelho jovem de 1,80 - 2,20 kg	EUR / kg P.Vivo	2,2225	2,2407

Variação Sem Ant. (cêntimos/kg)	Variação (%) Sem. Ant.
1,8	0,8

#### 2. FRANÇA

##### 2.1. COTAÇÃO NACIONAL - PRODUÇÃO

		22/10/2021	29/10/2021
Coelho Vivo	EUR / kg P.Vivo	2,230	2,230

Var. Sem Ant. (cêntimos/kg)	Variação (%) Sem. Ant.
0,0	0,0

##### 2.2. RUNGIS

		19/11/2021	26/11/2021
Coelho "Standard"	EUR / kg P.Carçaça	4,90	4,90
Coelho "Trie"	EUR / kg P.Carçaça	5,70	5,70

Var. Sem Ant. (cêntimos/kg)	Variação (%) Sem. Ant.
0,0	0,0
0,0	0,0

#### 3. ITÁLIA - CUNCoelhos

		19/11/2021		26/11/2021		Variação Sem Ant. (cêntimos/kg)	Variação (%) Sem. Ant.
		Cot. Mínima	Cot. Máxima	Cot. Mínima	Cot. Máxima		
Coelho até 2,5 kg	EUR / kg P.Vivo	2,660	2,720	2,660	2,720	0,0	0,0
Coelho com >2,5 kg	EUR / kg P.Vivo	2,720	2,780	2,720	2,780	0,0	0,0

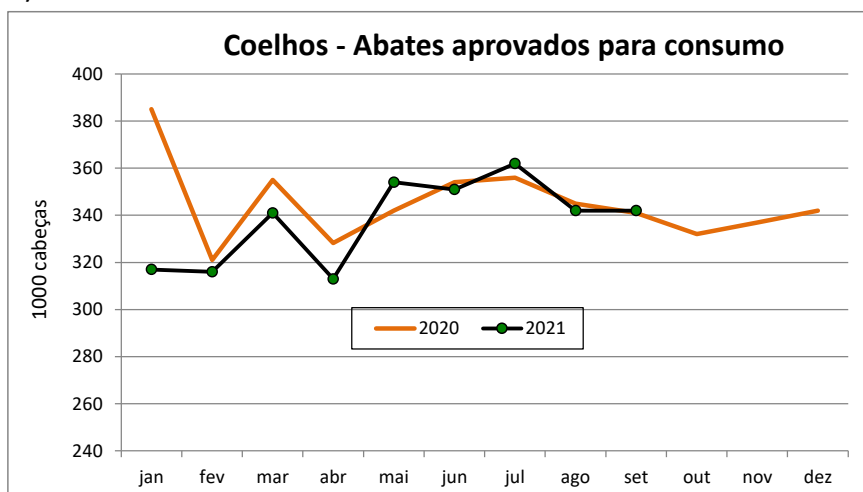
## Coelhos

## ABATES APROVADOS PARA CONSUMO - janeiro a setembro

(Portugal)

	1000 Cabeças		tonelada		Var. Cabeças (%) Acum.ano ant.	Var. tonel. (%) Acum.ano ant.
	2021	2020	2021	2020		
<b>Coelhos</b>	3 038	3 127	3 724	3 820	-2,9	-2,5

FONTE: INE (dados provisórios)



## COMÉRCIO INTERNACIONAL DE COELHOS - janeiro a setembro

	ENTRADAS		SAÍDAS		Var. % ENTRADAS 21/20	Var. % SAÍDAS 21/20
	2021	2020	2021	2020		
<b>Cabeças</b>						
<b>Coelhos Domésticos</b>	251 323	217 588	1 517 164	799 416	15,5	89,8
<b>tonelada</b>						
<b>Carne e Miudezas de Coelhos</b>	1 303,7	1 425,4	140,3	308,6	-8,5	-54,5
<b>Carne e Miudezas de Lebres</b>	122,3	10,4	72,7	1,4	1 070,5	5 094,2
<b>Coelhos Domésticos</b>	520,1	440,4	1 931,9	1 056,7	18,1	82,8
<b>Lebres</b>	0,04		509,0	549,1		
<b>TOTAL - Carne/Miud</b>	1 426,0	1 435,8	213,1	310,0	-0,7	-31,3
<b>TOTAL - Animais vivos</b>	520,2	440,4	2 440,9	1 605,7	18,1	52,0
<b>1000 EUR</b>						
<b>Carne e Miudezas de Coelhos</b>	4 718	5 120	390	1 349	-7,8	-71,1
<b>Carne e Miudezas de Lebres</b>	598	49	171	7	1 124,3	2 227,8
<b>Coelhos Domésticos</b>	1 161	883	3 298	1 949	31,5	69,2
<b>Lebres</b>	0,6		837	998		
<b>TOTAL</b>	6 477	6 051	4 695	4 304	7,0	9,1

FONTE: INE (2021 - dados preliminares)

Para consulta de preços de produtos agrícolas consultar o site:  
[www.gpp.pt/index.php/sima/sima-2018](http://www.gpp.pt/index.php/sima/sima-2018)  
 O SIMA no Facebook - <http://www.facebook.com/SIMA.Portugal>

## Coordenação Central

Gabinete de Planeamento, Políticas e Administração Geral

Direção de Serviços de Estatística

Divisão de Estatística

SISTEMA DE INFORMAÇÃO DE MERCADOS AGRÍCOLAS

Praça do Comércio


1149-010 LISBOA

Tel: 213 234 600

Fax: 213 234 603

E-mail: [sima@gpp.pt](mailto:sima@gpp.pt)

O conhecimento do mercado é a chave do sucesso!

O  disponibiliza informação essencial para os empresários agrícolas e outros agentes tomarem as melhores decisões