

Newsletter Bovinos

Semana 46
15 a 21/11/2021

CONTINENTE-CONJUNTURA SEMANAL

As cotações médias, de novilho e de novilha, 12 a 24 meses, cruzados Charolês, aumentaram 0,025 e 0,033€/kg Carçaça, respetivamente. As cotações médias, de novilha e de novilho, 12 a 24 meses, Turina, aumentaram 0,025 e 0,075 €/kg Carçaça, respetivamente.

Região Trás-os-Montes

Nas áreas de mercado, Terra Fria e Alto Tâmega, a oferta foi média/alta e a procura média/baixa.

Fraco volume de negócios As cotações não se alteraram na região.

Região Entre Douro e Minho

Nas áreas de mercado Entre Douro e Minho Regional, Entre Douro e Minho e Ribadouro a oferta e a procura foram médias e sem dificuldade de escoamento.

Nas áreas de mercado Entre Douro e Minho Regional e entre Douro e Minho, as cotações, máxima e mais frequente, de novilho, 12 a 24 meses, Turina, aumentaram, 0,10 €/kg Carçaça e a mínima aumentou 0,05 €/kg Carçaça. Nas mesmas áreas de mercado as cotações mais frequentes de novilha, 12 a 24 meses, Turina, aumentaram, 0,30 €/kg Carçaça.

Na região, exceto, as referidas, todas as cotações mantiveram-se constantes.

Região Beira Litoral

No mercado regional a oferta de animais de abate manteve-se escassa e insuficiente para satisfazer a procura. Os operadores deslocaram-se a outras regiões, mas tiveram dificuldade em se abastecerem.

As cotações de novilha, 12 a 24 meses, cruzada Charolês, aumentaram:

- Mínima e mais frequente, 0,10 €/kg Carçaça e máxima 0,05 €/kg Carçaça, na área de mercado Beira Litoral Regional;
- Máxima e mais frequente, 0,20 €/kg Carçaça, na área de mercado Aveiro;
- Máxima e mais frequente, 0,05 e 0,10 €/kg Carçaça, respetivamente, na área de mercado Coimbra;
- Mínima e mais frequente, 0,10 €/kg Carçaça, na área de mercado Viseu.

As cotações de novilho, 12 a 24 meses, cruzado Charolês, aumentaram:

- Máxima e mais frequente, 0,20 €/kg Carçaça, nas áreas de mercado, Beira Litoral Regional e Aveiro;
- Mínima e mais frequente, 0,10 €/kg Carçaça, na área de mercado Viseu.

Na região, exceto as referidas, todas as outras cotações não se alteraram.

Região Beira Interior

Nas áreas de mercado Beira Interior Regional e Guarda, a oferta e a procura continuaram médias, na área de mercado Castelo Branco a oferta foi média/baixa e a procura média/alta.

Na região, as cotações dos diferentes produtos de origem bovina mantiveram-se constantes, em todas as áreas de mercado.

Região Ribatejo e Oeste

Na área de mercado Ribatejo, a oferta e a procura, foram médias.

As cotações não se alteraram.

Região Alentejo

Nas áreas de mercado, Évora e Estremoz, a oferta foi média e a procura foi média/alta. Nas áreas de mercado, Alentejo Norte, Alentejo Litoral, Beja e Elvas a procura e a oferta foram médias.

Na área de mercado Beja, as cotações, mínima, máxima e mais frequente, vitelo, 6 a 8 meses, cruzado Charolês, aumentaram 0,04, 0,35 e 0,20 €/kg P.Vivo, respetivamente.

Na região, as restantes cotações mantiveram-se inalteradas.

Fonte: Direção Regional de Agricultura e Pescas de cada região/SIMA

A tendência da Bolsa de Bovino-Montijo foi manutenção das cotações de vacas e de vitelas. Relativamente, às novilhas e aos novilhos, as cotações subiram 0,06 €/kg Carçaça.

BOLSA 45.ª Sessão-19 de novembro de 2021

Categoria	Cotação		Variação (%)	
	€/kg Carçaça (R)		(€)	(%)
	45.ª Sessão 19/11/2021	44.ª Sessão 12/11/2021		
Novilho	4,40	4,34	0,06	1,38
Novilha	4,46	4,40	0,06	1,36
Vitela	5,00	5,00	0,00	0,00
Vaca	2,50	2,50	0,00	0,00

Fonte: Bolsa de Bovino-Montijo

Newsletter Bovinos

Semana 46
15 a 21/11/2021

ÍNDICE DE PREÇO NO PRODUTOR

Portugal

(Base 2015)

Produto	Índice Mensal				Variação relativa a junho 2021 (%)		
	setembro	agosto	julho	setembro	agosto	julho	setembro
	2021	2021	2021	2020	2021	2021	2020
Bovinos adultos	98,72	98,85	98,43	95,88	-0,13	0,29	2,96
Vítelos	102,74	102,19	101,79	100,28	-0,32	-0,42	2,45
Bovinos	100,45	100,30	99,80	97,77	0,15	0,65	2,74

Fonte: INE (valores atualizados em 17 de novembro de 2021)

ÍNDICE DE PREÇO NO PRODUTOR

Continente

(Base 2015)

Produto	Índice Mensal				Variação relativa a set 2021 (%)		
	setembro	agosto	julho	setembro	agosto	julho	setembro
	2021 (Po)	2021 (Po)	2021 (Po)	2020	2021	2021	2020
Bovinos	100,29	100,00	99,66	97,24	0,29	0,63	3,14

Po - valor provisório

Fonte: Boletim Mensal de Agricultura e Pescas-INE 15 de outubro de 2021

COTAÇÃO MÉDIA SEMANAL

PRODUTO (12 ≤ idade < 24 meses)	Cotação Média Semanal(*)				Variação relativa à Sem 46 (2021) (%)		
	€/kg Carcaça				Variação relativa à Sem 46 (2021) (%)		
	Sem 46	Sem 45	Sem 46	Sem 46	Sem 45	Sem 46	Sem 46
	2021	2021	2020	triénio 2018-2020	2021	2020	triénio 2018-2020
Novilho cruz. Charolês	3,970	3,945	3,640	3,810	0,63	9,07	4,20
Novilho Turina	3,325	3,300	3,020	3,190	0,76	10,10	4,23
Novilha cruz. Charolês	4,067	4,033	3,680	3,803	0,83	10,51	6,92
Novilha Turina	3,483	3,408	3,100	3,233	2,20	12,34	7,71

(*) Continente

Fonte: SIMA/GPP

COTAÇÃO MÉDIA MENSAL

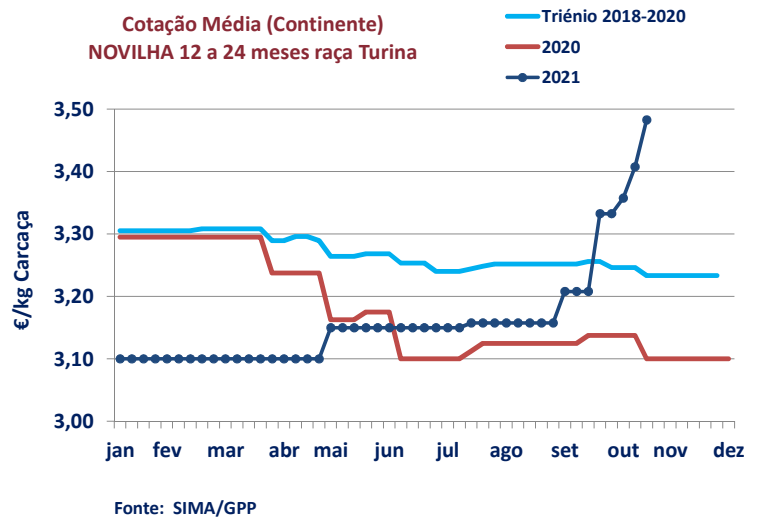
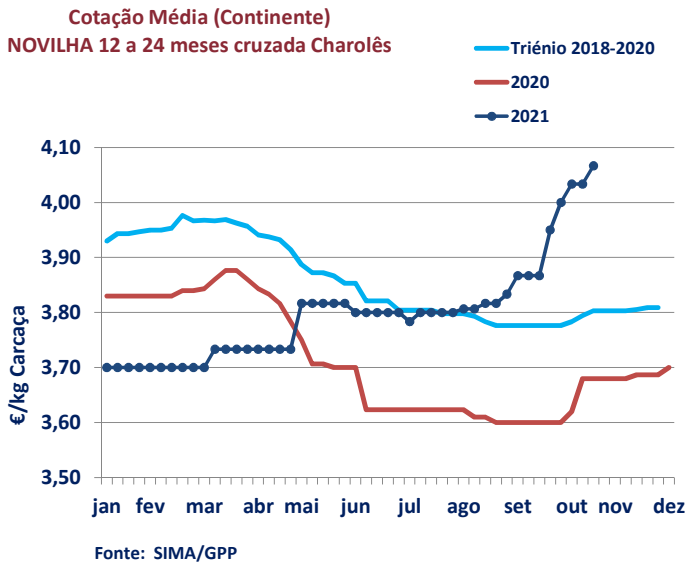
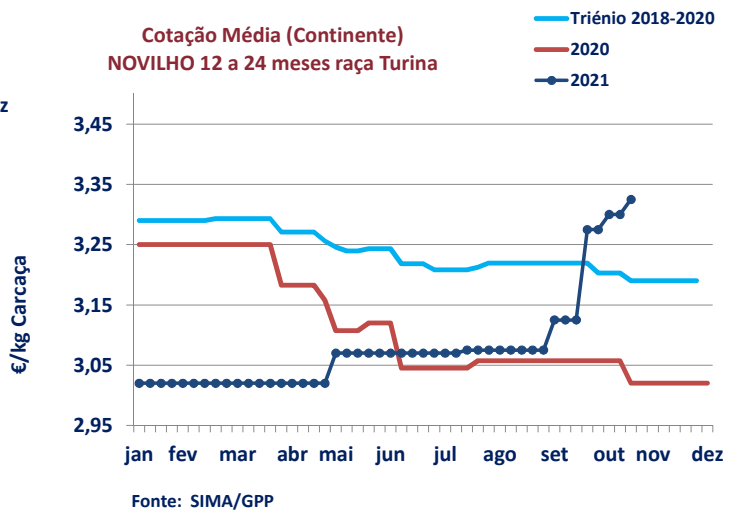
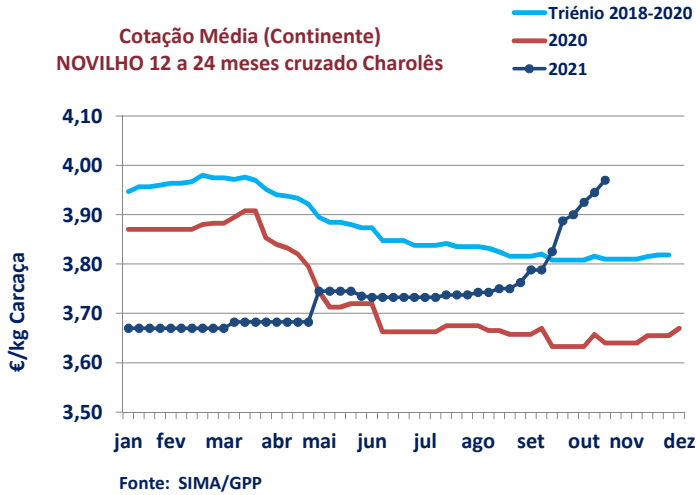
PRODUTO (12 ≤ idade < 24 meses)	Cotação Média Mensal(*)				Variação relativa a out 2021 (%)		
	€/kg Carcaça				Variação relativa a out 2021 (%)		
	outubro	setembro	outubro	outubro	setembro	outubro	outubro
	2021	2021	2020	triénio 2018-2020	2021	2020	triénio 2018-2020
Novilho cruz. Charolês	3,850	3,763	3,633	3,811	2,33	5,99	1,03
Novilho Turina	3,200	3,088	3,058	3,215	3,64	4,66	-0,47
Novilha cruz. Charolês	3,921	3,833	3,605	3,777	2,28	8,77	3,82
Novilha Turina	3,270	3,170	3,138	3,252	3,16	4,23	0,55

(*) Continente

Fonte: SIMA/GPP

Newsletter Bovinos

Semana 46
15 a 21/11/2021



Newsletter Bovinos

Semana 46
15 a 21/11/2021

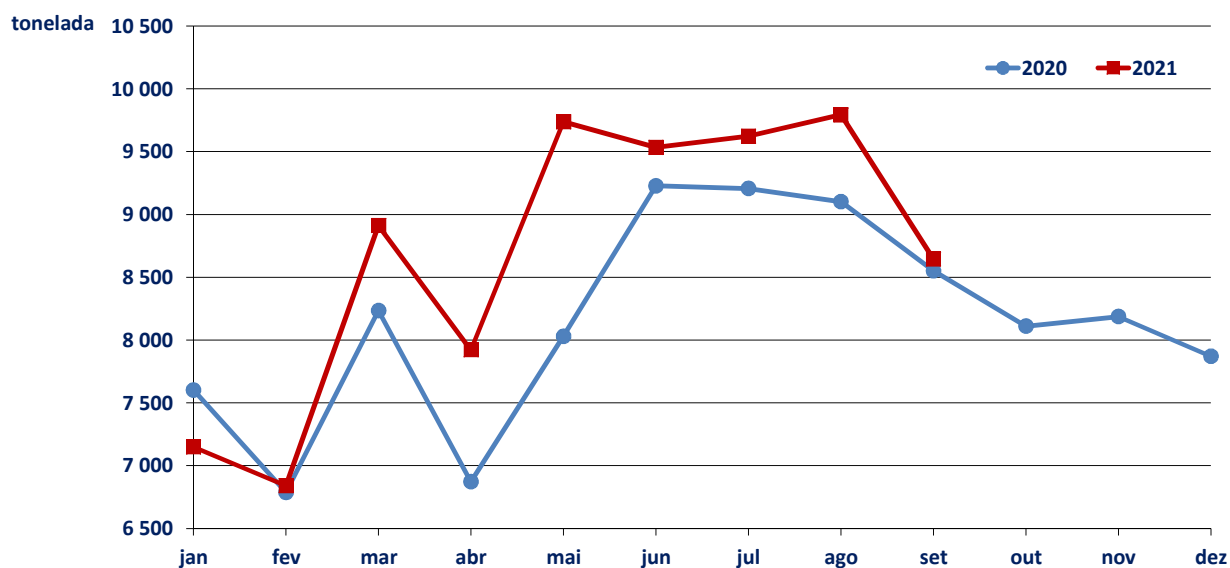
ABATE APROVADO PARA CONSUMO janeiro a setembro(*)

Portugal Animal	Unidades (n.º)		Variação (%) 2021/2020	Massa (t)		Variação (%) 2021/2020
	2021	2020		2021	2020	
Vitela - V	37 540	34 402	9,12	5 608,7	5 065,0	10,74
Vitelão - Z	69 030	68 063	1,42	12 876,8	12 661,4	1,70
Novilho	92 064	90 308	1,94	30 122,8	29 293,2	2,83
Boi	1 030	1 209	-14,81	359,7	388,8	-7,49
Vaca	67 896	57 653	17,77	18 685,1	16 022,2	16,62
Novilha	43 630	42 821	1,89	10 502,0	10 180,1	3,16
TOTAL	311 190	294 456	5,68	78 155,1	73 610,7	6,17

(*) Acumulado

Fonte: INE (2021: Valores atualizados em 17 de novembro de 2021)

Abate mensal aprovado para consumo



Fonte: INE (2021: Valores mensais atualizados em 17 de novembro de 2021)

Newsletter Bovinos

Semana 46
15 a 21/11/2021

BOVINOS-PREÇO MÉDIO

45.ª Semana-08 a 14/11/2021

Categoria(*)	Classe(*)	Preço Médio (**)					Preço Médio (***)	
		€/kg Carçaça					€/100 kg Carçaça	
		Norte	Centro	L. Vale Tejo	Alentejo	Açores	Continente	Portugal
Z Vitelão	U2	4,39	4,25	4,19	–	3,11	429,01	413,94
	U3	4,00	–	4,30	–	–	420,67	420,67
	R2	4,13	4,06	4,03	3,75	3,12	405,11	369,88
	R3	3,94	3,92	4,25	–	3,06	407,47	388,22
	O2	3,54	4,19	3,67	3,75	2,98	363,80	340,67
	O3	3,40	4,19	3,79	3,75	2,98	356,86	349,14
A Novilho	U2	4,09	4,27	4,28	4,17	3,37	424,85	421,28
	U3	4,09	4,08	4,26	4,37	3,20	425,36	420,31
	R2	3,95	4,20	4,21	3,80	3,11	409,27	390,16
	R3	3,92	4,06	4,30	4,02	3,13	420,78	409,03
	O2	3,47	3,99	4,27	–	2,88	372,33	337,57
	O3	3,24	–	4,40	–	3,11	356,15	347,17
B Macho n. castr. >2 anos	R3	–	4,20	3,40	–	–	347,31	347,31
C Boi	U2	–	–	–	–	–	–	–
	U3	3,00	–	–	–	–	300,00	300,00
	U4	–	–	–	–	–	–	–
	R3	4,00	–	–	–	–	400,00	400,00
	R4	–	–	–	–	–	–	–
	O3	–	–	–	–	–	–	–
	O4	5,00	–	–	–	–	500,00	500,00
D Vaca	R3	2,93	3,15	2,54	–	2,02	289,44	273,56
	R4	3,32	–	–	–	–	331,84	331,84
	O2	2,39	2,69	–	–	1,91	241,53	224,84
	O3	2,46	2,65	1,95	2,62	1,89	247,79	232,45
	O4	2,73	–	–	–	2,00	272,86	267,89
	P2	2,17	2,43	1,80	–	1,76	218,87	196,41
	P3	2,00	–	–	–	1,76	200,00	195,59
E Novilha	U2	4,20	4,29	4,25	–	–	423,76	423,76
	U3	3,56	4,25	4,24	4,37	–	405,45	405,45
	R2	4,18	4,18	3,94	3,87	3,21	403,24	399,84
	R3	3,95	4,21	4,33	4,36	2,90	422,55	406,88
	R4	3,43	–	4,25	4,37	–	407,89	407,89
	O2	3,91	4,00	4,39	3,75	2,58	403,86	375,22
	O3	3,26	4,25	4,29	3,75	2,89	372,00	354,72
	O4	2,89	–	–	–	–	289,21	289,21

Nota: Preço à entrada no matadouro, isento de IVA

(*) De acordo com a Grelha Comunitária de Classificação de Carçaças

(**) Regiões: Preço médio ponderado calculado relativamente ao peso

(***) Continente e Portugal: O preço médio resulta da ponderação dos preços médios regionais, sendo que esta ponderação foi calculada com base no abate registado em 2020, atualizada em 30 jun 2021

Fonte: SIMA/GPP

Newsletter Bovinos

Semana 46
15 a 21/11/2021

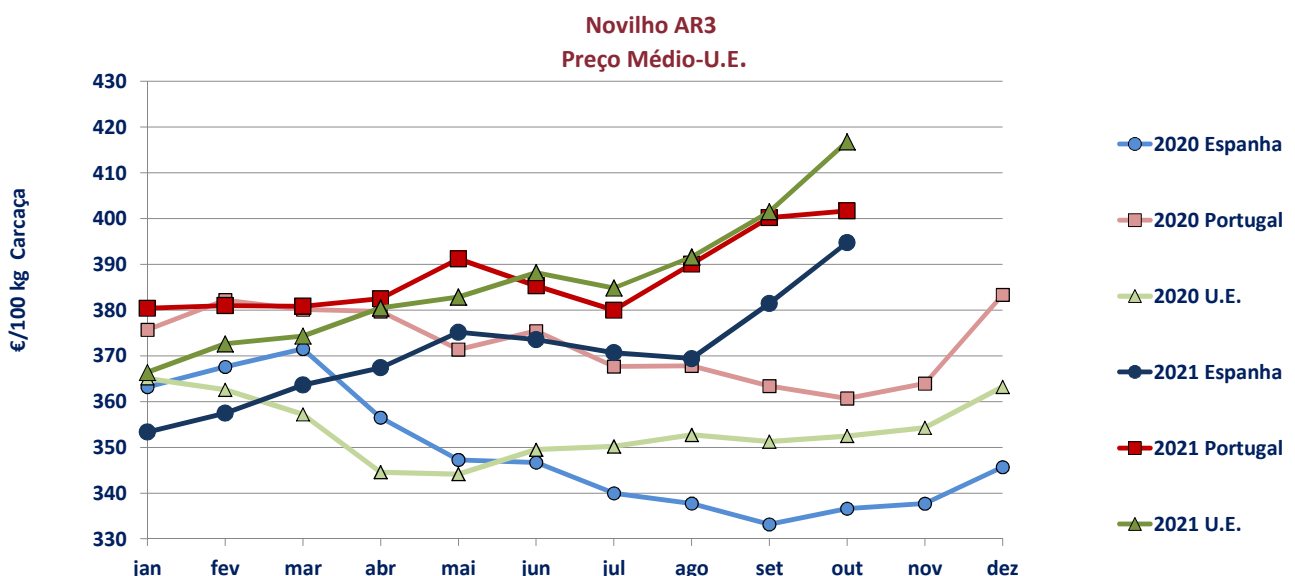
PREÇO MÉDIO- UNIÃO EUROPEIA

I - NOVILHO AR3

País (Ordenação de origem)	Preço Médio (€/100 kg Carcaça)		Variação (%) Sem 45/Sem 44
	Semana 45 08 a 14/11/2021	Semana 44 01 a 07/11/2021	
Bélgica (BE)	328,18	303,00	8,31
Bulgária (BG)	-	201,26	-
República Checa (CZ)	378,32	275,30	37,42
Dinamarca (DK)	381,31	352,89	8,05
Alemanha (DE)	458,27	364,79	25,63
Estónia (EE)	c	272,40	-
Irlanda (IE) (Boi BR3)	415,25	419,99	-1,13
Grécia (EL)	-	219,25	-
Espanha (ES)	413,64	287,75	43,75
França (FR)	425,00	357,00	19,05
Croácia (HR)	388,63	-	-
Itália (IT)	333,22	316,37	5,33
Chipre (CY)	-	-	-
Letónia (LV)	359,28	292,87	22,68
Lituânia (LT)	311,88	306,05	1,90
Luxemburgo (LU)	394,80	330,60	19,42
Hungria (HU)	-	208,23	-
Malta (MT)	-	-	-
Países Baixos (NL)	420,00	382,00	9,95
Áustria (AT)	435,70	310,81	40,18
Polónia (PL)	429,71	341,16	25,96
Portugal (PT)	409,03	225,87	81,09
Roménia (RO)	375,67	257,23	46,04
Eslovénia (SI)	369,34	263,87	39,97
Eslováquia (SK)	354,60	177,79	99,45
Finlândia (FI)	387,59	315,05	23,02
Suécia (SE)	477,19	445,96	7,00
U.E.	429,76	345,32	24,45

c: Confidencial

Fonte: Observatório do Mercado de Carne-Carne de Bovino-Estatísticas-Comissão Europeia



Fonte: Observatório do Mercado de Carne-Carne de Bovino-Estatísticas-Comissão Europeia

Newsletter

Bovinos

Semana 46
15 a 21/11/2021

II - OUTROS BOVINOS-VIVOS

A. VITELo MACHO DE RECRIA-VIVO (8 dias a 4 semanas)

A.1 VITELo MACHO TIPO LEITEIRO-VIVO

País (Ordenação de origem)	Preço Médio (€/Cabeça)		Variação (%) Sem 45/Sem 44
	Semana 45 08 a 14/11/2021	Semana 44 01 a 07/11/2021	
Bélgica (BE)	88,5	88,50	0,0
Dinamarca (DK)	77,3	77,30	0,0
Alemanha (DE)	90,3	89,59	0,7
Irlanda (IE)	89,8	103,94	-13,6
Espanha (ES)	–	–	–
França (FR)	37,0	42,00	-11,9
Itália (IT)	110,0	110,78	-0,7
Países Baixos (NL)	115,0	115,00	0,0
Áustria (AT)	118,9	104,78	13,4
Polónia (PL)	145,6	153,11	-4,9
Roménia (RO)	–	–	–
U.E.	91,2	94,05	-3,0

Fonte: Observatório do Mercado de Carne-Carne de Bovino-Estatísticas-Comissão Europeia

A.2. VITELo MACHO PARA CARNE-VIVO

País (Ordenação de origem)	Preço Médio (€/Cabeça)		Variação (%) Sem 45/Sem 44
	Semana 45 08 a 14/11/2021	Semana 44 01 a 07/11/2021	
Bélgica (BE)	361,67	360,28	0,39
Dinamarca (DK)	161,34	161,32	0,01
Alemanha (DE)	194,80	198,40	-1,81
Irlanda (IE)	220,74	236,74	-6,76
Espanha (ES)	–	–	–
França (FR)	148,00	145,00	2,07
Itália (IT)	248,93	248,94	0,00
Países Baixos (NL)	224,00	224,00	0,00
Áustria (AT)	268,65	260,99	2,93
Polónia (PL)	216,08	219,81	-1,70
Roménia (RO)	304,12	308,72	-1,49
U.E.	204,91	206,55	-0,79

Fonte: Observatório do Mercado de Carne-Carne de Bovino-Estatísticas-Comissão Europeia

B. BOVINO PARA CARNE-VIVO

B.1. VITELo-VIVO (macho e fêmea) (6 meses ≤ idade < 12 meses)

País (Ordenação de origem)	Preço Médio (€/kg Vivo)		Variação (%) Sem 45/Sem 44
	Semana 45 08 a 14/11/2021	Semana 44 01 a 07/11/2021	
Bélgica (BE)	4,23	4,43	-4,51
Alemanha (DE)	–	–	–
Irlanda (IE)	2,22	2,22	0,00
Espanha (ES)	–	–	–
França (FR)	2,71	2,71	0,00
Itália (IT)	2,93	2,92	0,34
Áustria (AT)	2,34	2,36	-0,85
Polónia (PL)	–	–	–
Suécia (SE)	2,79	2,87	-2,65
U.E.	2,70	2,71	-0,60

Fonte: Observatório do Mercado de Carne-Carne de Bovino-Estatísticas-Comissão Europeia

Newsletter Bovinos

Semana 46
15 a 21/11/2021

B. BOVINO PARA CARNE-VIVO

B.2. NOVILHO-VIVO (12 meses ≤ idade < 24 meses)

País (Ordenação de origem)	Preço Médio (€/kg Vivo)		Variação (%) Sem 45/Sem 44
	Semana 45	Semana 44	
	08 a 14/11/2021	01 a 07/11/2021	
Bélgica (BE)	4,19	4,19	0,00
Alemanha (DE)	4,76	4,91	-3,05
Irlanda (IE)	1,94	1,92	1,04
França (FR)	-	-	-
Itália (IT)	2,91	2,90	0,34
Áustria (AT)	2,23	2,09	6,70
Suécia (SE)	2,41	2,75	-12,33
U.E.	3,22	3,27	-1,48

Fonte: Observatório do Mercado de Carne-Carne de Bovino-Estatísticas-Comissão Europeia

B.3. NOVILHA-VIVA (12 meses ≤ idade < 24 meses)

País (Ordenação de origem)	Preço Médio (€/kg Vivo)		Variação (%) Sem 45/Sem 44
	Semana 45	Semana 44	
	08 a 14/11/2021	01 a 07/11/2021	
Bélgica (BE)	2,80	2,80	0,00
Alemanha (DE)	2,52	2,56	-1,56
Irlanda (IE)	2,02	2,02	0,00
França (FR)	2,63	2,63	0,00
Itália (IT)	2,84	2,84	0,00
Áustria (AT)	1,79	2,01	-10,95
Suécia (SE)	2,21	2,42	-8,62
U.E.	2,51	2,54	-0,98

Fonte: Observatório do Mercado de Carne-Carne de Bovino-Estatísticas-Comissão Europeia

C. VITELLO-VIVO (Abatido idade < 8 meses)

País (Ordenação de origem)	Preço Médio (€/100 kg)		Variação (%) Sem 45/Sem 44
	Semana 45	Semana 44	
	08 a 14/11/2021	01 a 07/11/2021	
Bélgica (BE)	644,00	639,75	0,66
Alemanha (DE)	513,00	512,00	0,20
França (FR)	621,00	616,00	0,81
Itália (IT)	529,83	499,83	6,00
Países Baixos (NL)	506,95	506,95	0,00
Eslovénia (SI)	422,60	421,52	0,26
U.E.	556,63	549,93	1,22

Fonte: Observatório do Mercado de Carne-Carne de Bovino-Estatísticas-Comissão Europeia

Newsletter
BovinosSemana 46
15 a 21/11/2021COMÉRCIO INTERNACIONAL
PORTUGAL-MUNDO

Produto	Importação (n.º)		Variação 2021/2020 (%)	Exportação (n.º)		Variação 2021/2020 (%)
	janeiro a setembro (*)			janeiro a setembro (*)		
	2021	2020		2021	2020	
Espécies domésticas, reprodutores de raça pura (vivas)	184	498	-63,05	1 692	2 044	-17,22
Espécies domésticas, não reprodutores de raça pura (vivas)	848	3 388	-74,97	97 910	79 834	22,64
Outros Animais (vivos)	1 896	13 172	-85,61	2 016	2 810	-28,26
TOTAL: Animais vivos	2 928	17 058	-82,84	101 618	84 688	19,99

(*) Acumulado-(2020: Valores definitivos; 2021: Valores preliminares; atualizados em 09 de novembro de 2021)

Fonte: Comércio Internacional-INE

Produto	Importação (t)		Variação 2021/2020 (%)	Exportação (t)		Variação 2021/2020 (%)
	janeiro a setembro (*)			janeiro a setembro (*)		
	2021	2020		2021	2020	
Espécies domésticas, reprodutores de raça pura (vivas)	95,44	217,27	-56,07	984,27	1 063,89	-7,48
Espécies domésticas, não reprodutores de raça pura (vivas)	271,05	1 019,56	-73,42	33 968,39	27 341,63	24,24
Outros Animais (vivos)	1 837,66	5 729,74	-67,93	708,58	855,63	-17,19
SubTotal: Animais vivos	2 204,15	6 966,57	-68,36	35 661,24	29 261,14	21,87
Carnes frescas ou refrigeradas	68 757,19	69 051,95	-0,43	11 338,25	9 402,18	20,59
Carnes congeladas	11 705,81	10 320,07	13,43	1 637,60	1 050,96	55,82
Miudezas frescas ou refrigeradas	746,49	586,48	27,28	187,81	54,31	245,82
Miudezas congeladas	1 045,35	1 194,63	-12,50	504,70	301,26	67,53
Carnes salgadas/secas/fumadas	29,28	39,95	-26,71	25,88	32,44	-20,22
Sub Total: Carnes	82 284,11	81 193,08	1,34	13 694,25	10 841,16	26,32
TOTAL: Animais vivos+Carnes	84 488,26	88 159,65	-4,16	49 355,49	40 102,30	23,07

(*) Acumulado-(2020: Valores definitivos; 2021: Valores preliminares; atualizados em 09 de novembro de 2021)

Fonte: Comércio Internacional-INE

Produto	Importação (1000 €)		Variação 2021/2020 (%)	Exportação (1000 €)		Variação 2021/2020 (%)
	janeiro a setembro (*)			janeiro a setembro (*)		
	2021	2020		2021	2020	
Espécies domésticas, reprodutores de raça pura (vivas)	200,06	882,16	-77,32	1 124,36	1 392,16	-19,24
Espécies domésticas, não reprodutores de raça pura (vivas)	951,68	2 618,60	-63,66	93 154,55	72 401,99	28,66
Outros Animais (vivos)	1 650,60	2 164,92	-23,76	1 577,72	1 954,82	-19,29
SubTotal: Animais vivos	2 802,33	5 665,68	-50,54	95 856,63	75 748,97	26,55
Carnes frescas ou refrigeradas	326 966,13	318 940,59	2,52	39 286,78	28 400,74	38,33
Carnes congeladas	55 012,61	45 371,95	21,25	5 913,44	4 083,65	44,81
Miudezas frescas ou refrigeradas	2 052,49	1 542,33	33,08	257,43	158,12	62,81
Miudezas congeladas	2 445,93	2 325,76	5,17	684,89	474,97	44,20
Carnes salgadas/secas/fumadas	253,21	304,39	-16,81	538,93	633,13	-14,88
Sub Total: Carnes	386 730,38	368 485,03	4,95	46 681,46	33 750,61	38,31
TOTAL: Animais vivos+Carnes	389 532,72	374 150,71	4,11	142 538,09	109 499,58	30,17

(*) Acumulado-(2020: Valores definitivos; 2021: Valores preliminares; atualizados em 09 de novembro de 2021)

Fonte: Comércio Internacional-INE

Para verificar preços de produtos agrícolas consultar:
www.gpp.pt/index.php/sima/sistema-de-informacao-de-mercados-agricolas-sima

O SIMA no Facebook:
<http://www.facebook.com/SIMA.Portugal>

SISTEMA DE INFORMAÇÃO DE MERCADOS AGRÍCOLAS

Coordenação Central

Direção de Serviços de Estatística

Divisão de Estatística

Gabinete de Planeamento, Políticas e Administração Geral

Praça do Comércio, 1149-010 Lisboa

e-mail: sima@gpp.pt

tel: 213 234 600