

Newsletter Bovinos

Semana 45
08 a 14/11/2021

CONTINENTE-CONJUNTURA SEMANAL

A cotação média, de novilho, 12 a 24 meses, cruzado Charolês, aumentou 0,020 €/kg Carça e a cotação média, de novilha, 12 a 24 meses, Turina, aumentou 0,050 €/kg Carça.

Região Trás-os-Montes

Nas áreas de mercado, Terra Fria e Alto Tâmega, a oferta foi média/alta e a procura média/baixa. As cotações não se alteraram na região.

Região Entre Douro e Minho

Nas áreas de mercado Entre Douro e Minho Regional, Entre Douro e Minho e Ribadouro a oferta e a procura foram médias e sem dificuldade de escoamento. Nas áreas de mercado da região, as cotações mantiveram-se constantes.

Região Beira Litoral

No mercado regional a oferta de animais de abate manteve-se escassa e insuficiente para satisfazer a procura. Os operadores deslocaram-se a outras regiões, mas tiveram dificuldade em se abastecerem. Nas áreas de mercado, Beira Litoral Regional e Coimbra a cotação máxima de novilha, 12 a 24 meses, cruzada Charolês, aumentou 0,05 €/kg Carça, na área de mercado Aveiro, as cotações máxima e mais frequente, de novilho, 12 a 24 meses, cruzado Charolês, aumentaram 0,05 €/kg Carça, e a cotação máxima, desse novilho aumentou 0,10 €/kg Carça, na área de mercado Coimbra. Nas áreas de mercado, Beira Litoral Regional e Aveiro, as cotações mais frequentes de novilha, 12 a 24 meses, Turina, aumentaram 0,20 €/kg Carça. Em Aveiro, também a cotação mínima dessa novilha subiu 0,05 €/kg Carça, tal como aconteceu, com a cotação mínima de novilho da mesma raça. Na região, exceto as referidas todas as outras cotações não se alteraram.

Região Beira Interior

Nas áreas de mercado Beira Interior Regional e Guarda, a oferta e a procura continuaram médias, isto é, a oferta foi regular ou suficiente para uma procura regular ou normal. Na área de mercado Castelo Branco a oferta passou de média para média/baixa e a procura passou de média para média/alta, isto é, a oferta foi fraca para uma procura forte. Relativamente ao novilho, 12 a 24 meses, cruzado Charolês: na área de mercado Beira Interior, as cotações, máxima e mais frequente, aumentaram, 0,15 e 0,08 €/kg carça, respetivamente; na área de mercado Castelo Branco a cotação mínima aumentou 0,15 €/kg carça e na área de mercado Braga, as cotações, máxima e mais frequente, aumentaram, 0,55 e 0,15 €/kg carça, respetivamente. Exceto as referidas, as cotações dos diferentes produtos de origem bovina mantiveram-se constantes, em todas as áreas de mercado.

Região Ribatejo e Oeste

Na área de mercado Ribatejo, a oferta e a procura, foram médias. As cotações não se alteraram.

Região Alentejo

Nas áreas de mercado, Évora e Estremoz, a oferta foi média e a procura foi média/alta. Nas áreas de mercado, Alentejo Norte, Alentejo Litoral, Beja e Elvas a procura e a oferta foram médias. Na área de mercado Elvas, as cotações mínimas, de novilha e de novilho, 12 a 24 meses, cruzados charolês, aumentaram 0,40 e 0,30 €/kg Carça, respetivamente. Na área de mercado Estremoz, as cotações máximas, de novilha e de novilho, 12 a 24 meses, cruzados charolês, aumentaram 0,05 €/kg Carça. Nas áreas de mercado, Évora e Alentejo Regional, as cotações máximas de, de novilha e de novilho, 12 a 24 meses, cruzados charolês, aumentaram 0,07 €/kg Carça. Mas, a cotação mínima, dessa novilha, aumentou 0,20 €/kg carça, na área de mercado Alentejo Regional. Quanto, à vitela, 6 a 8 meses, cruzada Charolês, as cotações: mínima e mais frequente, na área de mercado Alentejo Litoral, aumentaram 0,10 e 0,05 €/kg Carça, respetivamente; mínima e mais frequente, na área de mercado, Beja, aumentaram 0,20, 0,50 e 0,40 €/kg Carça, respetivamente; mínima e máxima, na área de mercado, Elvas, diminuíram 0,20 e 0,10 €/kg Carça, respetivamente; mínima e mais frequente, na área de mercado, Estremoz, aumentaram, 0,10 €/kg Carça, e a cotação mais frequente, aumentou, 0,20 €/kg Carça e mínima, máxima e mais frequente, na área de mercado Évora, aumentaram, 0,20, 0,22 e 0,10 €/kg Carça, respetivamente. Relativamente, ao vitelo, 6 a 8 meses, cruzado Charolês, a cotação, mais frequente, na área de mercado Alentejo Litoral, aumentou 0,15 €/kg Carça; mínima, máxima e mais frequente, na área de mercado, Beja, aumentaram 0,20, 0,50 e 0,40 €/kg Carça, respetivamente; mínima e máxima, na área de mercado, Elvas, diminuíram 0,20 e 0,10 €/kg Carça, respetivamente, mas a mais frequente aumentou 0,10 €/kg Carça; mínima e mais frequente, na área de mercado, Estremoz, aumentaram, 0,10 €/kg Carça; mínima, máxima e mais frequente, na área de mercado Évora, aumentaram, 0,12, 0,15 e 0,10 €/kg Carça, respetivamente e mínima e mais frequente, na área de mercado, Alentejo Regional, aumentaram, 0,50 e 0,15 €/kg Carça, respetivamente. Na área de mercado Elvas, as cotações, mínima e mais frequente, de vitelão macho, 8 a 12 meses, aumentaram, 20,00 €/unidade e a máxima aumentou 50,00 €/unidade, mas a cotação mínima de vitelão fêmea diminuiu 10,00 €/unidade. As cotações mínimas de vitelão, macho, 8 a 12 meses, nas áreas de mercado, Alentejo Regional e Évora, aumentaram 10,00 e 40,00 €/unidade, respetivamente. Na região, as restantes cotações mantiveram-se inalteradas.

Fonte: Direção Regional de Agricultura e Pescas de cada região/SIMA

A tendência da Bolsa de Bovino-Montijo foi aumento das cotações de vacas e de vitelas, de 0,50 e 0,30 €/kg Peso Carça, respetivamente. Relativamente, às novilhas e aos novilhos, as cotações subiram 0,09 e 0,08 €/kg Peso Carça, respetivamente.

BOLSA

44.ª Sessão-12 de novembro de 2021

Categoria	Cotação		Variação (%)	
	€/kg Peso Carça (R)		(€)	(%)
	44.ª Sessão 12/11/2021	43.ª Sessão 05/11/2021		
Novilho	4,34	4,26	0,08	1,88
Novilha	4,40	4,31	0,09	2,09
Vitela	5,00	4,70	0,30	6,38
Vaca	2,50	2,00	0,50	25,00

Fonte: Bolsa de Bovino-Montijo

Newsletter
BovinosSemana 45
08 a 14/11/2021

ÍNDICE DE PREÇO NO PRODUTOR

Portugal

(Base 2015)

Produto	Índice Mensal				Variação relativa a junho 2021 (%)		
	junho	maio	abril	junho	maio	abril	junho
	2021	2021	2021	2020	2021	2021	2020
Bovinos adultos	98,40	97,97	97,24	99,89	0,44	1,19	-1,49
Vítelos	102,88	102,09	103,31	98,11	-0,32	-0,42	4,86
Bovinos	100,35	99,70	100,02	102,18	0,65	0,33	-1,79

Fonte: INE (valores atualizados em 16 de agosto de 2021)

ÍNDICE DE PREÇO NO PRODUTOR

Continente

(Base 2015)

Produto	Índice Mensal				Variação relativa a set 2021 (%)		
	setembro	agosto	julho	setembro	agosto	julho	setembro
	2021 (Po)	2021 (Po)	2021 (Po)	2020	2021	2021	2020
Bovinos	100,29	100,00	99,66	97,24	0,29	0,63	3,14

Po - valor provisório

Fonte: Boletim Mensal de Agricultura e Pescas-INE 15 de outubro de 2021

COTAÇÃO MÉDIA SEMANAL

PRODUTO (12≤ idade <24 meses)	Cotação Média Semanal(*)				Variação relativa à Sem 45 (2021) (%)		
	€/kg Carcaça						
	Sem 45	Sem 44	Sem 45	Sem 45	Sem 44	Sem 45	Sem 45
	2021	2021	2020	triénio 2018-2020	2021	2020	triénio 2018-2020
Novilho cruz. Charolês	3,945	3,925	3,658	3,816	0,51	7,86	3,38
Novilho Turina	3,300	3,300	3,058	3,203	0,00	7,93	3,04
Novilha cruz. Charolês	4,033	4,033	3,680	3,794	0,00	9,60	6,30
Novilha Turina	3,408	3,358	3,138	3,246	1,49	8,61	4,98

(*) Continente

Fonte: SIMA/GPP

COTAÇÃO MÉDIA MENSAL

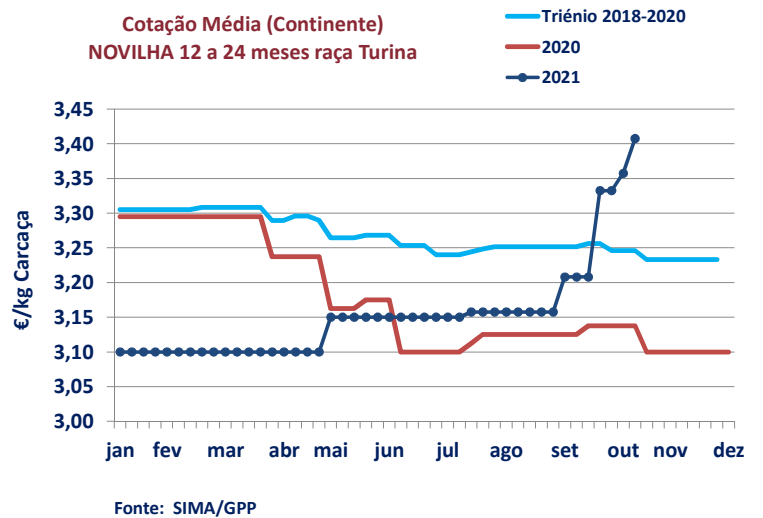
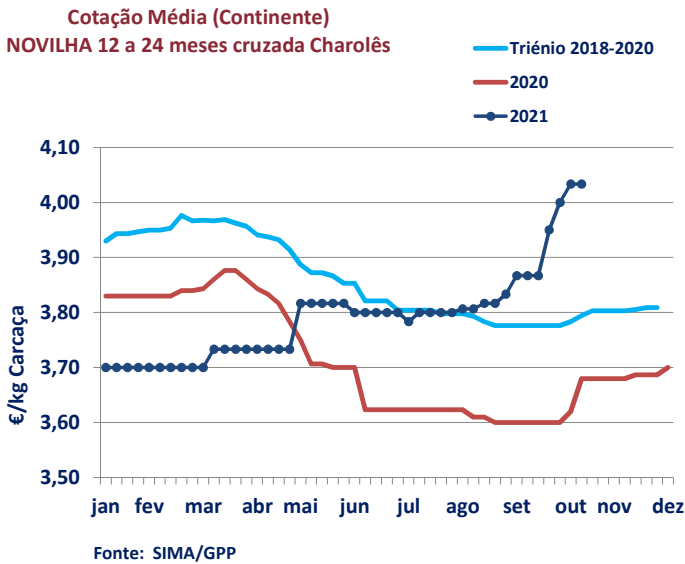
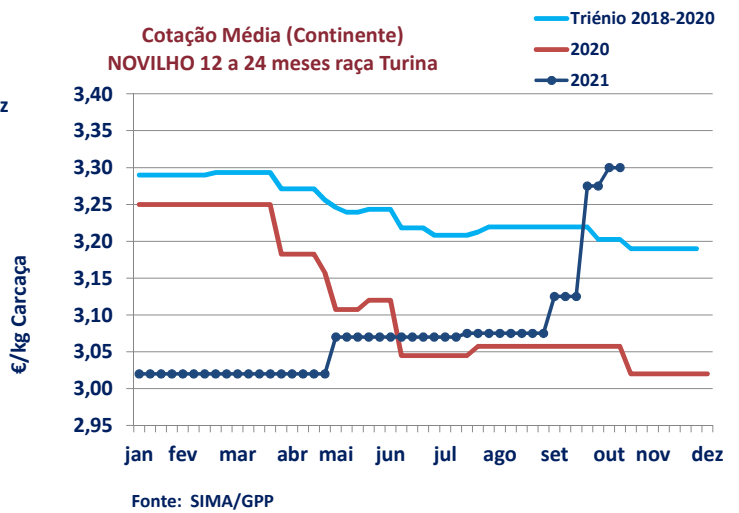
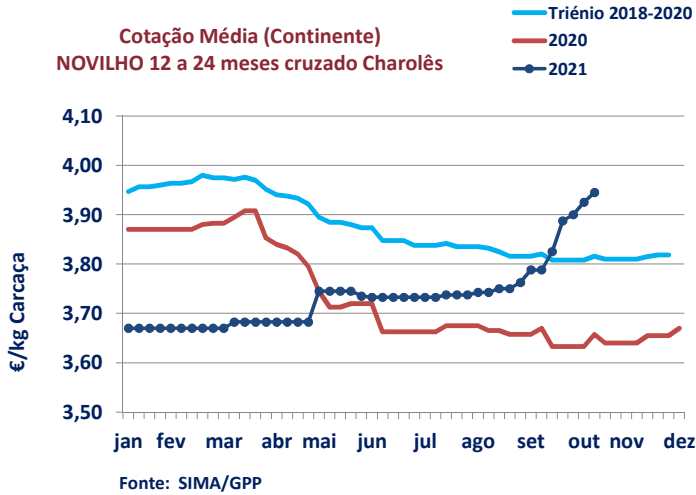
PRODUTO (12≤ idade <24 meses)	Cotação Média Mensal(*)				Variação relativa a out 2021 (%)		
	€/kg Carcaça						
	outubro	setembro	outubro	outubro	setembro	outubro	outubro
	2021	2021	2020	triénio 2018-2020	2021	2020	triénio 2018-2020
Novilho cruz. Charolês	3,850	3,763	3,633	3,811	2,33	5,99	1,03
Novilho Turina	3,200	3,088	3,058	3,215	3,64	4,66	-0,47
Novilha cruz. Charolês	3,921	3,833	3,605	3,777	2,28	8,77	3,82
Novilha Turina	3,270	3,170	3,138	3,252	3,16	4,23	0,55

(*) Continente

Fonte: SIMA/GPP

Newsletter Bovinos

Semana 45
08 a 14/11/2021



Newsletter Bovinos

Semana 45
08 a 14/11/2021

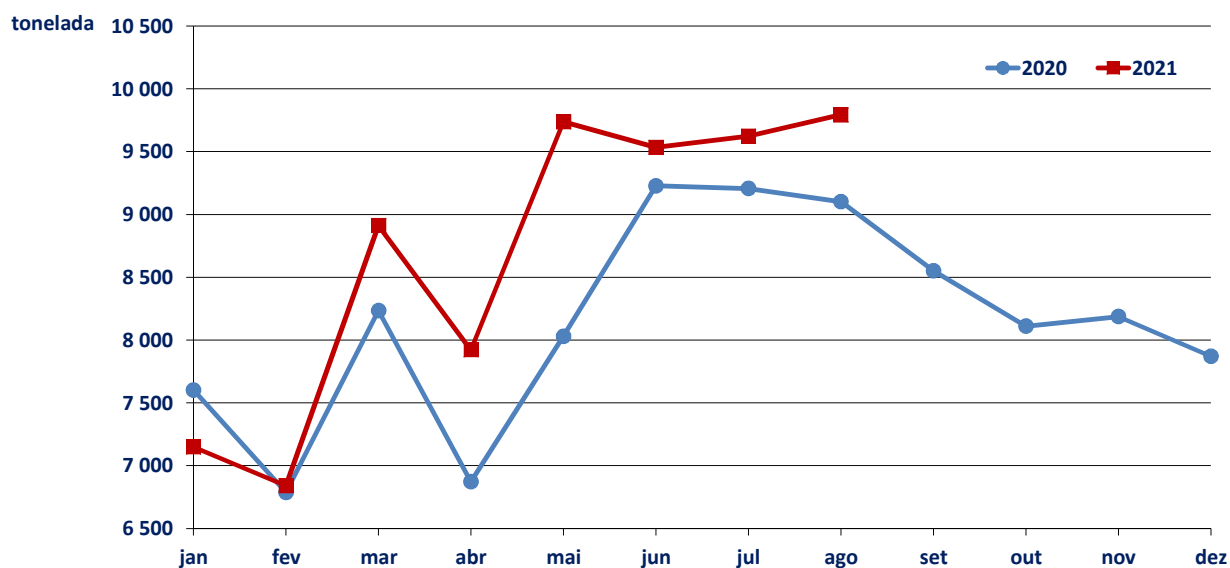
ABATE APROVADO PARA CONSUMO janeiro a agosto(*)

Portugal Animal	Unidades (n.º)		Variação (%) 2021/2020	Massa (t)		Variação (%) 2021/2020
	2021	2020		2021	2020	
Vitela - V	32 362	29 778	8,68	4 839,5	4 370,8	10,72
Vitelão - Z	60 557	59 429	1,90	11 319,7	11 056,9	2,38
Novilho	82 833	80 381	3,05	27 133,9	26 056,8	4,13
Boi	928	1 113	-16,62	325,1	361,2	-10,00
Vaca	59 985	50 987	17,65	16 565,1	14 187,5	16,76
Novilha	38 748	38 078	1,76	9 325,9	9 026,3	3,32
TOTAL	275 413	259 766	6,02	69 509,2	65 059,5	6,84

(*) Acumulado

Fonte: INE (2021: Valores atualizados em 15 de outubro de 2021)

Abate mensal aprovado para consumo



Fonte: INE (2021: Valores mensais atualizados em 15 de outubro de 2021)

Newsletter Bovinos

Semana 45
08 a 14/11/2021

BOVINOS-PREÇO MÉDIO

44.ª Semana-01 a 07/11/2021

Categoria(*)	Classe(*)	Preço Médio (**)					Preço Médio (***)	
		€/kg Carçaça					€/100 kg Carçaça	
		Norte	Centro	L. Vale Tejo	Alentejo	Açores	Continente	Portugal
Z Vitelão	U2	4,22	–	3,88	–	3,22	405,85	393,68
	U3	3,38	–	4,30	–	3,21	401,41	394,78
	R2	3,81	4,05	3,84	–	3,06	386,84	354,39
	R3	3,82	4,18	4,09	–	3,09	396,40	379,91
	O2	3,41	4,34	3,83	–	2,95	365,64	340,82
	O3	3,49	–	3,93	–	3,00	362,22	353,03
A Novilho	U2	3,98	4,31	4,22	4,33	3,33	420,57	417,03
	U3	3,95	4,04	4,30	4,33	3,24	425,57	420,68
	R2	3,90	4,04	4,24	4,37	3,08	416,11	395,05
	R3	3,89	4,08	4,33	–	3,13	423,65	410,65
	O2	3,33	3,95	4,05	–	2,99	358,99	334,23
	O3	3,06	3,97	–	–	3,01	329,65	323,94
B Macho n. castr. >2 anos	R3	–	4,20	–	–	2,40	420,00	290,35
C Boi	U2	–	–	–	–	–	–	–
	U3	–	–	–	–	–	–	–
	U4	–	–	–	–	–	–	–
	R3	4,00	–	–	–	–	400,00	400,00
	R4	4,00	–	–	–	–	400,00	400,00
	O3	–	–	–	–	–	–	–
	O4	–	–	–	–	–	–	–
D Vaca	R3	2,91	3,42	–	–	1,99	295,27	275,53
	R4	3,67	–	–	–	2,05	367,48	340,32
	O2	2,34	2,69	2,10	–	1,91	233,82	220,75
	O3	2,44	–	–	–	1,87	243,73	225,87
	O4	2,60	–	–	–	–	259,73	259,73
	P2	2,14	–	1,85	–	1,81	211,56	194,12
	P3	2,00	–	–	–	1,82	200,00	196,72
E Novilha	U2	4,00	4,24	–	–	3,30	408,22	404,84
	U3	3,40	–	4,31	4,37	3,14	402,95	396,22
	R2	3,74	4,17	4,08	–	2,97	400,32	395,53
	R3	3,71	4,14	4,31	4,37	2,98	415,01	401,19
	R4	–	–	–	–	2,90	–	290,00
	O2	3,03	4,26	4,29	–	2,85	364,83	348,71
	O3	2,88	4,20	4,38	–	2,87	354,01	339,81
	O4	2,98	–	–	–	–	297,73	297,73

Nota: Preço à entrada no matadouro, isento de IVA

(*) De acordo com a Grelha Comunitária de Classificação de Carçaças

(**) Regiões: Preço médio ponderado calculado relativamente ao peso

(***) Continente e Portugal: O preço médio resulta da ponderação dos preços médios regionais, sendo que esta ponderação foi calculada com base no abate registado em 2020, atualizada em 30 jun 2021

Fonte: SIMA/GPP

Newsletter Bovinos

Semana 45
08 a 14/11/2021

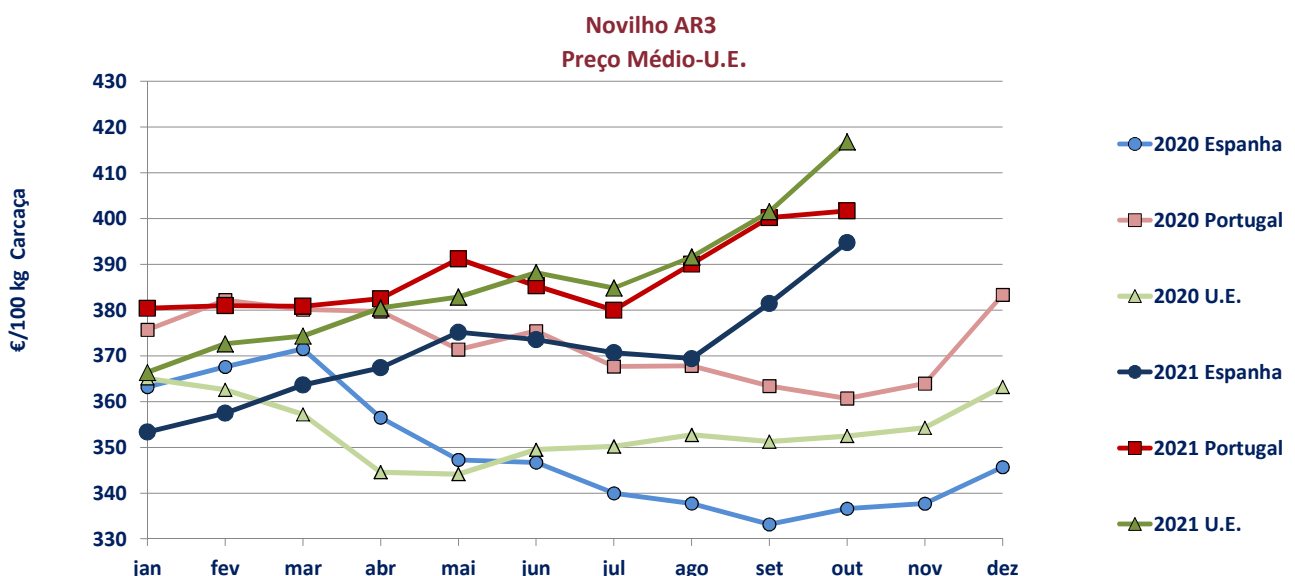
PREÇO MÉDIO- UNIÃO EUROPEIA

I - NOVILHO AR3

País (Ordenação de origem)	Preço Médio (€/100 kg Carcaça)		Variação (%) Sem 44/Sem 43
	Semana 44 01 a 07/11/2021	Semana 43 25 a 31/10/2021	
Bélgica (BE)	303,00	326,96	-7,33
Bulgária (BG)	201,26	-	-
República Checa (CZ)	275,30	361,41	-23,83
Dinamarca (DK)	352,89	377,45	-6,51
Alemanha (DE)	364,79	449,89	-18,92
Estónia (EE)	272,40	c	-
Irlanda (IE) (Boi BR3)	419,99	415,57	1,06
Grécia (EL)	219,25	404,14	-45,75
Espanha (ES)	287,75	401,43	-28,32
França (FR)	357,00	417,00	-14,39
Croácia (HR)	-	377,91	-
Itália (IT)	316,37	341,63	-7,39
Chipre (CY)	-	-	-
Letónia (LV)	292,87	342,06	-14,38
Lituânia (LT)	306,05	308,73	-0,87
Luxemburgo (LU)	330,60	c	-
Hungria (HU)	208,23	-	-
Malta (MT)	-	-	-
Países Baixos (NL)	382,00	378,00	1,06
Áustria (AT)	310,81	428,26	-27,42
Polónia (PL)	341,16	420,43	-18,86
Portugal (PT)	225,87	402,61	-43,90
Roménia (RO)	257,23	345,88	-25,63
Eslovénia (SI)	263,87	360,50	-26,80
Eslováquia (SK)	177,79	355,53	-49,99
Finlândia (FI)	315,05	384,71	-18,11
Suécia (SE)	445,96	479,05	-6,91
U.E.	345,32	421,63	-18,10

c: Confidencial

Fonte: Observatório do Mercado de Carne-Carne de Bovino-Estatísticas-Comissão Europeia



Fonte: Observatório do Mercado de Carne-Carne de Bovino-Estatísticas-Comissão Europeia

Newsletter

Bovinos

Semana 45
08 a 14/11/2021

II - OUTROS BOVINOS-VIVOS

A. VITELo MACHO DE RECRIA-VIVO (8 dias a 4 semanas)

A.1 VITELo MACHO TIPO LEITEIRO-VIVO

País (Ordenação de origem)	Preço Médio (€/Cabeça)		Variação (%) Sem 44/Sem 43
	Semana 44 01 a 07/11/2021	Semana 43 25 a 31/10/2021	
Bélgica (BE)	88,5	89,93	-1,6
Dinamarca (DK)	77,3	73,93	4,6
Alemanha (DE)	89,6	88,46	1,3
Irlanda (IE)	103,9	90,23	15,2
Espanha (ES)	–	–	–
França (FR)	42,0	40,00	5,0
Itália (IT)	110,8	110,78	0,0
Países Baixos (NL)	111,0	109,00	1,8
Áustria (AT)	104,8	103,13	1,6
Polónia (PL)	153,1	148,44	3,1
Roménia (RO)	–	50,00	–
U.E.	93,7	88,05	6,4

Fonte: Observatório do Mercado de Carne-Carne de Bovino-Estatísticas-Comissão Europeia

A.2. VITELo MACHO PARA CARNE-VIVO

País (Ordenação de origem)	Preço Médio (€/Cabeça)		Variação (%) Sem 44/Sem 43
	Semana 44 01 a 07/11/2021	Semana 43 25 a 31/10/2021	
Bélgica (BE)	360,28	360,28	0,00
Dinamarca (DK)	161,32	161,30	0,01
Alemanha (DE)	198,40	197,00	0,71
Irlanda (IE)	236,74	253,39	-6,57
Espanha (ES)	–	–	–
França (FR)	145,00	146,00	-0,68
Itália (IT)	248,94	248,94	0,00
Países Baixos (NL)	220,00	220,00	0,00
Áustria (AT)	260,99	276,87	-5,74
Polónia (PL)	219,81	216,46	1,55
Roménia (RO)	308,72	355,29	-13,11
U.E.	206,28	210,36	-1,94

Fonte: Observatório do Mercado de Carne-Carne de Bovino-Estatísticas-Comissão Europeia

B. BOVINO PARA CARNE-VIVO

B.1. VITELo-VIVO (macho e fêmea) (6 meses ≤ idade < 12 meses)

País (Ordenação de origem)	Preço Médio (€/kg Vivo)		Variação (%) Sem 44/Sem 43
	Semana 44 01 a 07/11/2021	Semana 43 25 a 31/10/2021	
Bélgica (BE)	4,43	4,43	0,00
Alemanha (DE)	–	–	–
Irlanda (IE)	2,22	2,28	-2,63
Espanha (ES)	–	–	–
França (FR)	2,71	2,71	0,00
Itália (IT)	2,92	2,92	0,00
Áustria (AT)	2,36	2,40	-1,67
Polónia (PL)	–	–	–
Suécia (SE)	2,87	2,74	4,73
U.E.	2,71	2,72	-0,35

Fonte: Observatório do Mercado de Carne-Carne de Bovino-Estatísticas-Comissão Europeia

Newsletter Bovinos

Semana 45
08 a 14/11/2021

B. BOVINO PARA CARNE-VIVO

B.2. NOVILHO-VIVO (12 meses ≤ idade < 24 meses)

País (Ordenação de origem)	Preço Médio (€/kg Vivo)		Variação (%) Sem 44/Sem 43
	Semana 44	Semana 43	
	01 a 07/11/2021	25 a 31/10/2021	
Bélgica (BE)	4,19	4,19	0,00
Alemanha (DE)	4,91	5,00	-1,80
Irlanda (IE)	1,92	1,93	-0,52
França (FR)	-	-	-
Itália (IT)	2,90	2,90	0,00
Áustria (AT)	2,09	2,14	-2,34
Suécia (SE)	2,75	2,49	10,16
U.E.	3,27	3,29	-0,74

Fonte: Observatório do Mercado de Carne-Carne de Bovino-Estatísticas-Comissão Europeia

B.3. NOVILHA-VIVA (12 meses ≤ idade < 24 meses)

País (Ordenação de origem)	Preço Médio (€/kg Vivo)		Variação (%) Sem 44/Sem 43
	Semana 44	Semana 43	
	01 a 07/11/2021	25 a 31/10/2021	
Bélgica (BE)	2,80	2,80	0,00
Alemanha (DE)	2,60	2,59	0,39
Irlanda (IE)	2,03	2,09	-2,87
França (FR)	2,63	2,63	0,00
Itália (IT)	2,84	2,84	0,00
Áustria (AT)	1,98	1,97	0,51
Suécia (SE)	2,19	2,17	1,17
U.E.	2,54	2,55	-0,18

Fonte: Observatório do Mercado de Carne-Carne de Bovino-Estatísticas-Comissão Europeia

C. VITELLO-VIVO (Abatido idade < 8 meses)

País (Ordenação de origem)	Preço Médio (€/100 kg)		Variação (%) Sem 44/Sem 43
	Semana 44	Semana 43	
	01 a 07/11/2021	25 a 31/10/2021	
Bélgica (BE)	635,50	634,40	0,17
Alemanha (DE)	502,00	494,00	1,62
França (FR)	606,00	609,00	-0,49
Itália (IT)	497,10	527,70	-5,80
Países Baixos (NL)	502,13	379,95	32,16
Eslovénia (SI)	427,26	421,91	1,27
U.E.	543,48	503,32	7,98

Fonte: Observatório do Mercado de Carne-Carne de Bovino-Estatísticas-Comissão Europeia

Newsletter
BovinosSemana 45
08 a 14/11/2021COMÉRCIO INTERNACIONAL
PORTUGAL-MUNDO

Produto	Importação (n.º)		Variação 2021/2020 (%)	Exportação (n.º)		Variação 2021/2020 (%)
	janeiro a setembro (*)			janeiro a setembro (*)		
	2021	2020		2021	2020	
Espécies domésticas, reprodutores de raça pura (vivas)	184	498	-63,05	1 692	2 044	-17,22
Espécies domésticas, não reprodutores de raça pura (vivas)	848	3 388	-74,97	97 910	79 834	22,64
Outros Animais (vivos)	1 896	13 172	-85,61	2 016	2 810	-28,26
TOTAL: Animais vivos	2 928	17 058	-82,84	101 618	84 688	19,99

(*) Acumulado-(2020: Valores definitivos; 2021: Valores preliminares; atualizados em 09 de novembro de 2021)

Fonte: Comércio Internacional-INE

Produto	Importação (t)		Variação 2021/2020 (%)	Exportação (t)		Variação 2021/2020 (%)
	janeiro a setembro (*)			janeiro a setembro (*)		
	2021	2020		2021	2020	
Espécies domésticas, reprodutores de raça pura (vivas)	95,44	217,27	-56,07	984,27	1 063,89	-7,48
Espécies domésticas, não reprodutores de raça pura (vivas)	271,05	1 019,56	-73,42	33 968,39	27 341,63	24,24
Outros Animais (vivos)	1 837,66	5 729,74	-67,93	708,58	855,63	-17,19
SubTotal: Animais vivos	2 204,15	6 966,57	-68,36	35 661,24	29 261,14	21,87
Carnes frescas ou refrigeradas	68 757,19	69 051,95	-0,43	11 338,25	9 402,18	20,59
Carnes congeladas	11 705,81	10 320,07	13,43	1 637,60	1 050,96	55,82
Miudezas frescas ou refrigeradas	746,49	586,48	27,28	187,81	54,31	245,82
Miudezas congeladas	1 045,35	1 194,63	-12,50	504,70	301,26	67,53
Carnes salgadas/secas/fumadas	29,28	39,95	-26,71	25,88	32,44	-20,22
Sub Total: Carnes	82 284,11	81 193,08	1,34	13 694,25	10 841,16	26,32
TOTAL: Animais vivos+Carnes	84 488,26	88 159,65	-4,16	49 355,49	40 102,30	23,07

(*) Acumulado-(2020: Valores definitivos; 2021: Valores preliminares; atualizados em 09 de novembro de 2021)

Fonte: Comércio Internacional-INE

Produto	Importação (1000 €)		Variação 2021/2020 (%)	Exportação (1000 €)		Variação 2021/2020 (%)
	janeiro a setembro (*)			janeiro a setembro (*)		
	2021	2020		2021	2020	
Espécies domésticas, reprodutores de raça pura (vivas)	200,06	882,16	-77,32	1 124,36	1 392,16	-19,24
Espécies domésticas, não reprodutores de raça pura (vivas)	951,68	2 618,60	-63,66	93 154,55	72 401,99	28,66
Outros Animais (vivos)	1 650,60	2 164,92	-23,76	1 577,72	1 954,82	-19,29
SubTotal: Animais vivos	2 802,33	5 665,68	-50,54	95 856,63	75 748,97	26,55
Carnes frescas ou refrigeradas	326 966,13	318 940,59	2,52	39 286,78	28 400,74	38,33
Carnes congeladas	55 012,61	45 371,95	21,25	5 913,44	4 083,65	44,81
Miudezas frescas ou refrigeradas	2 052,49	1 542,33	33,08	257,43	158,12	62,81
Miudezas congeladas	2 445,93	2 325,76	5,17	684,89	474,97	44,20
Carnes salgadas/secas/fumadas	253,21	304,39	-16,81	538,93	633,13	-14,88
Sub Total: Carnes	386 730,38	368 485,03	4,95	46 681,46	33 750,61	38,31
TOTAL: Animais vivos+Carnes	389 532,72	374 150,71	4,11	142 538,09	109 499,58	30,17

(*) Acumulado-(2020: Valores definitivos; 2021: Valores preliminares; atualizados em 09 de novembro de 2021)

Fonte: Comércio Internacional-INE

Para verificar preços de produtos agrícolas consultar:
www.gpp.pt/index.php/sima/sistema-de-informacao-de-mercados-agricolas-sima

O SIMA no Facebook:
<http://www.facebook.com/SIMA.Portugal>

SISTEMA DE INFORMAÇÃO DE MERCADOS AGRÍCOLAS

Coordenação Central

Direção de Serviços de Estatística

Divisão de Estatística

Gabinete de Planeamento, Políticas e Administração Geral

Praça do Comércio, 1149-010 Lisboa

e-mail: sima@gpp.pt

tel: 213 234 600