

Newsletter Bovinos

Semana 43
25 a 31/10/2021

CONJUNTURA SEMANAL-Continente

As cotações médias, de novilho e de novilha, 12 a 24 meses, cruzados Charolês, aumentaram 0,012 e 0,050 €/kg Peso Carcaça, respetivamente. As cotações médias, de novilho e de novilha, 12 a 24 meses, Turina, mantiveram-se inalteradas.

Região Trás-os-Montes

Nas áreas de mercado, Terra Fria e Alto Tâmega, a oferta foi média/alta e a procura média/baixa. As cotações não se alteraram na região.

Região Entre Douro e Minho

Nas áreas de mercado Entre Douro e Minho Regional, Entre Douro e Minho e Ribadouro a oferta e a procura foram médias e sem dificuldade de escoamento. As cotações nas áreas de mercado da região, mantiveram-se constantes.

Região Beira Litoral

Na área de mercado Beira Litoral, a oferta foi baixa e a procura foi média. Neste mercado a oferta de animais de abate foi escassa e insuficiente para satisfazer a normal procura. Foi necessário recorrer a animais de outras regiões para abastecer o mercado. O preço das novilhas cruzadas continua com tendência de subida. Na área de mercado Coimbra, as cotações mais frequentes, de novilha e de novilho, 12 a 24 meses, cruzados Charolês, aumentou 0,10 €/kg Peso Carcaça. Na área de mercado, Beira Litoral Regional, a cotação mais frequente, de novilha, 12 a 24 meses, cruzada Charolês, aumentou 0,10 €/kg Peso Carcaça. Também, nesta área de mercado a cotação mais frequente de vaca de abate Turina, aumentou 0,40 €/kg peso Carcaça. Na região, exceto as referidas todas as outras cotações não se alteraram.

Região Beira Interior

Nas áreas de mercado Beira Interior Regional, Castelo Branco e Guarda, a oferta e a procura continuaram médias, isto é, a oferta foi regular ou suficiente para uma procura regular ou normal. Nas áreas de mercado, Beira Interior Regional e Castelo Branco, a cotação máxima de novilho, 12 a 24 meses, cruzado Charolês, aumentou 0,20 €/kg Peso Carcaça. Exceto as referidas, as cotações dos diferentes produtos de origem bovina mantiveram-se constantes, em todas as áreas de mercado.

Região Ribatejo e Oeste

Na área de mercado Ribatejo, a oferta e a procura, foram médias. As cotações não se alteraram.

Região Alentejo

Na área de mercado, Estremoz, a oferta foi média/alta e a procura foi média. Nas áreas de mercado Alentejo Norte, Alentejo Litoral, Beja e Elvas a procura e a oferta foram médias. Na área de mercado, Évora, a oferta foi média/alta assim como a procura. Nas áreas de mercado, Estremoz e Évora, as cotações, máximas, mínimas e mais frequentes, de novilho e de novilha, cruzados Charolês, aumentaram, 0,05 €/kg Peso Carcaça. Nas áreas de mercado anteriormente referidas, as cotações, mínima e mais frequente, de vaca de abate, cruzada de Charolês, aumentaram, 0,22 e 0,05 €/kg Peso Carcaça, respetivamente. A cotação máxima na área de mercado Estremoz aumentou 0,05 €/kg Peso Carcaça, mas na área de mercado Évora diminuiu, 0,22 €/kg Peso Carcaça. As cotações dos restantes produtos mantiveram-se inalteradas.

Fonte: Direção Regional de Agricultura e Pescas de cada região/SIMA

A tendência da Bolsa de Bovino-Montijo foi de manutenção de cotações de vacas e de vitelas. Relativamente, às novilhas e aos novilhos, as cotações, subiram 0,07 €/kg Peso Carcaça.

BOLSA

42.ª Sessão-29 de outubro de 2021

Categoria	Cotação		Variação (%)	
	€/kg Peso Carcaça (R)		(€)	(%)
	42.ª Sessão 29/10/2021	41.ª Sessão 22/10/2021		
Novilho	4,19	4,12	0,07	1,70
Novilha	4,24	4,17	0,07	1,68
Vitela	4,70	4,70	0,00	0,00
Vaca	2,00	2,00	0,00	0,00

Fonte: Bolsa de Bovino-Montijo

Newsletter Bovinos

Semana 43
25 a 31/10/2021

ÍNDICE DE PREÇOS NO PRODUTOR

Portugal
(Base 2015)

Produto	Índice Mensal				Variação relativa a junho 2021 (%)		
	junho	maio	abril	junho	maio	abril	junho
	2021	2021	2021	2020	2021	2021	2020
Bovinos adultos	98,40	97,97	97,24	99,89	0,44	1,19	-1,49
Vítelos	102,88	102,09	103,31	98,11	-0,32	-0,42	4,86
Bovinos	100,35	99,70	100,02	102,18	0,65	0,33	-1,79

Fonte: INE (valores atualizados em 16 de agosto de 2021)

ÍNDICE DE PREÇOS NO PRODUTOR

Continente
(Base 2015)

Produto	Índice Mensal				Variação relativa a set 2021 (%)		
	setembro	agosto	julho	setembro	agosto	julho	setembro
	2021 (Po)	2021 (Po)	2021 (Po)	2020	2021	2021	2020
Bovinos	100,29	100,00	99,66	97,24	0,29	0,63	3,14

Po - valor provisório

Fonte: Boletim Mensal de Agricultura e Pescas-INE 15 de outubro de 2021

COTAÇÃO MÉDIA SEMANAL

PRODUTO (12 ≤ idade < 24 meses)	Cotação Média Semanal(*)				Variação relativa à Sem 43 (2021) (%)		
	€/kg Peso Carcaça				Sem 43 (2021)		
	Sem 43 2021	Sem 42 2021	Sem 43 2020	Sem 43 triénio 2018-2020	Sem 42 2021	Sem 43 2020	Sem 43 triénio 2018-2020
Novilho cruz. Charolês	3,900	3,888	3,633	3,808	0,32	7,36	2,42
Novilho Turina	3,275	3,275	3,058	3,203	0,00	7,11	2,26
Novilha cruz. Charolês	4,000	3,950	3,600	3,777	1,27	11,11	5,91
Novilha Turina	3,333	3,333	3,138	3,246	0,00	6,22	2,66

(*) Continente

Fonte: SIMA/GPP

COTAÇÃO MÉDIA MENSAL

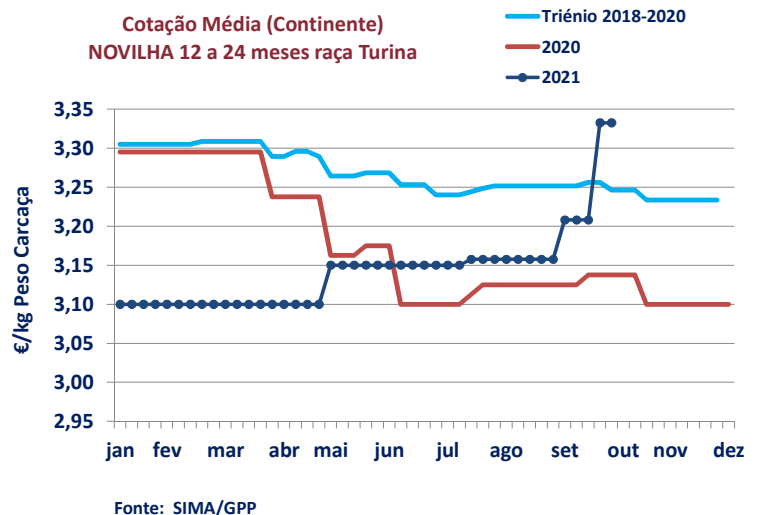
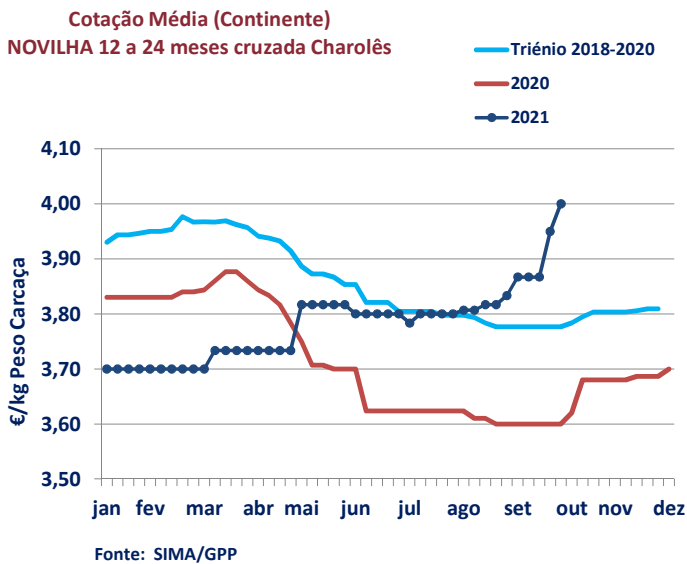
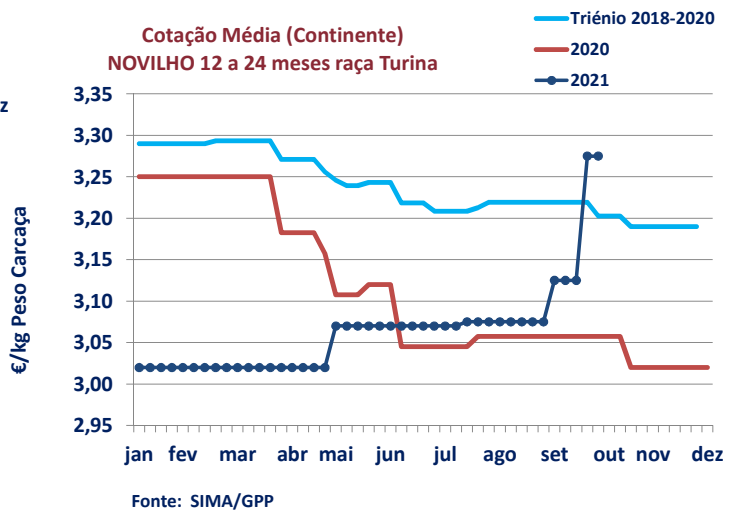
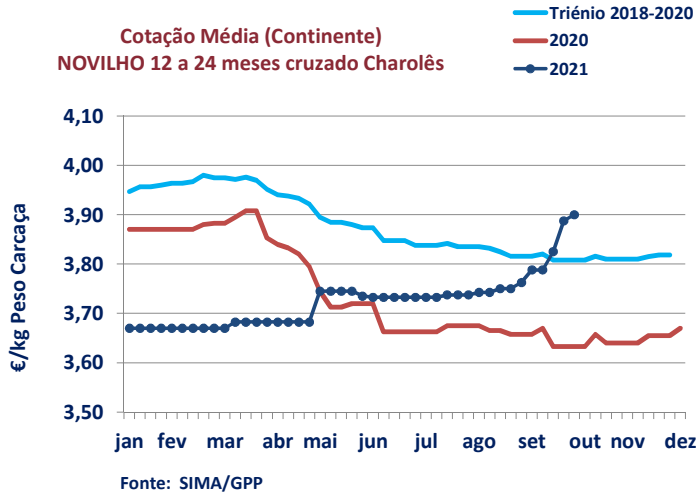
PRODUTO (12 ≤ idade < 24 meses)	Cotação Média Mensal(*)				Variação relativa a out 2021 (%)		
	€/kg Peso Carcaça				outubro 2021		
	outubro 2021	setembro 2021	outubro 2020	outubro triénio 2018-2020	setembro 2021	outubro 2020	outubro triénio 2018-2020
Novilho cruz. Charolês	3,850	3,763	3,633	3,811	2,33	5,99	1,03
Novilho Turina	3,200	3,088	3,058	3,215	3,64	4,66	-0,47
Novilha cruz. Charolês	3,921	3,833	3,605	3,777	2,28	8,77	3,82
Novilha Turina	3,270	3,170	3,138	3,252	3,16	4,23	0,55

(*) Continente

Fonte: SIMA/GPP

Newsletter Bovinos

Semana 43
25 a 31/10/2021



Newsletter Bovinos

Semana 43
25 a 31/10/2021

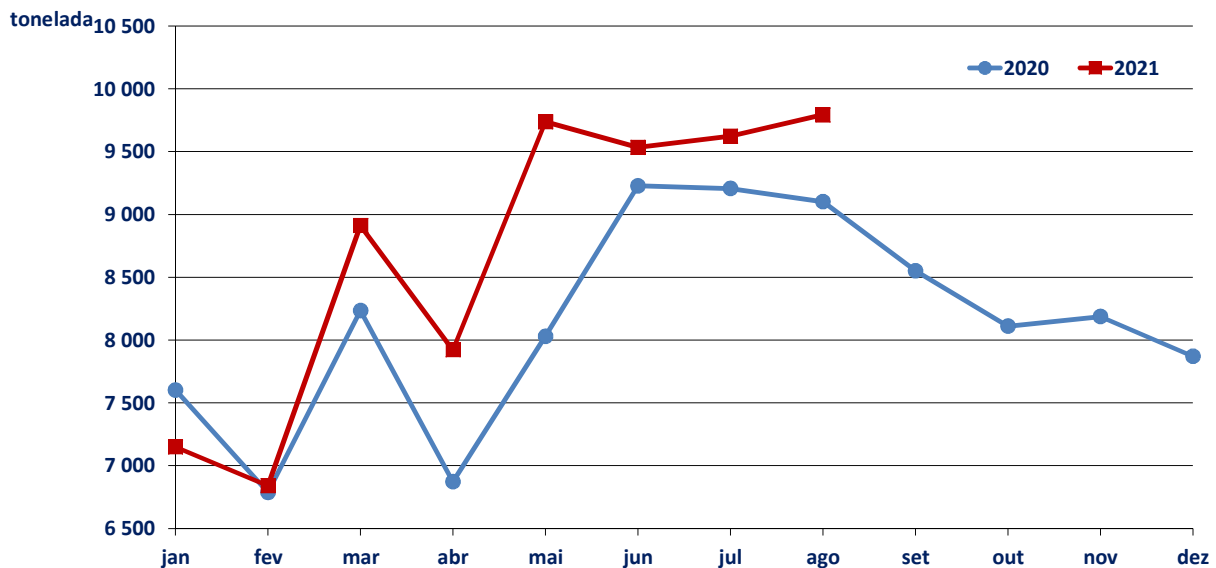
ABATES APROVADOS PARA CONSUMO janeiro a agosto(*)

Portugal Animal	Unidades (n.º)		Variação (%) 2021/2020	Massa (t)		Variação (%) 2021/2020
	2021	2020		2021	2020	
Vitela - V	32 362	29 778	8,68	4 839,5	4 370,8	10,72
Vitelão - Z	60 557	59 429	1,90	11 319,7	11 056,9	2,38
Novilho	82 833	80 381	3,05	27 133,9	26 056,8	4,13
Boi	928	1 113	-16,62	325,1	361,2	-10,00
Vaca	59 985	50 987	17,65	16 565,1	14 187,5	16,76
Novilha	38 748	38 078	1,76	9 325,9	9 026,3	3,32
TOTAL	275 413	259 766	6,02	69 509,2	65 059,5	6,84

(*) Acumulado

Fonte: INE (2021: Valores atualizados em 15 de outubro de 2021)

Abates mensais aprovados para consumo



Fonte: INE (2021: Valores mensais atualizados em 15 de outubro de 2021)

Newsletter
BovinosSemana 43
25 a 31/10/2021

BOVINOS-PREÇO MÉDIO

42.ª Semana-18 a 24/10/2021

Categoria(*)	Classe(*)	Preço Médio (**)					Preço Médio (***)	
		€/kg Peso Carçaça					€/100 kg Peso Carçaça	
		Norte	Centro	L. Vale Tejo	Alentejo	Açores	Continente	Portugal
Z Vitelão	U2	4,23	4,08	3,86	–	2,99	406,32	392,57
	U3	4,01	4,10	4,13	–	3,17	409,36	401,90
	R2	4,02	4,03	3,92	3,75	3,04	396,65	361,41
	R3	3,94	4,10	3,97	3,75	3,09	393,86	379,16
	O2	3,35	4,11	3,71	–	2,95	356,17	334,62
	O3	3,46	–	3,84	–	3,00	357,24	348,85
A Novilho	U2	3,99	4,08	4,11	4,13	3,42	408,89	406,17
	U3	3,97	4,10	4,15	4,16	3,52	412,94	410,01
	R2	3,92	3,61	4,02	3,79	3,07	388,86	372,78
	R3	3,90	4,02	4,23	4,14	3,23	415,58	405,51
	O2	3,00	4,13	3,88	–	2,94	341,01	321,69
	O3	2,97	4,30	4,00	–	3,24	346,88	343,11
B Macho n. castr. >2 anos	R3	2,71	–	3,95	–	–	327,93	327,93
C Boi	U2	3,80	–	–	–	–	380,00	380,00
	U3	–	–	2,97	–	–	297,00	297,00
	U4	–	–	–	–	–	–	–
	R3	3,40	–	–	–	–	340,00	340,00
	R4	–	–	–	–	–	–	–
	O3	–	–	–	–	–	–	–
	O4	–	–	–	–	–	–	–
D Vaca	R3	2,97	3,01	2,81	–	2,01	295,01	277,94
	R4	3,21	2,85	3,17	–	2,10	320,03	303,57
	O2	2,31	3,95	–	–	1,93	246,14	228,77
	O3	2,42	–	–	–	1,87	242,23	224,58
	O4	2,53	–	–	–	–	252,94	252,94
	P2	2,14	–	1,85	–	1,79	211,70	192,89
	P3	2,00	–	–	–	1,73	200,00	194,96
E Novilha	U2	3,97	4,15	4,17	–	3,50	409,80	408,41
	U3	4,00	4,14	4,17	4,18	3,38	411,86	406,60
	R2	3,69	4,09	3,96	–	3,03	390,93	386,87
	R3	3,96	4,13	4,19	4,18	3,06	412,53	399,91
	R4	4,00	–	4,10	–	–	407,48	407,48
	O2	3,32	4,09	4,13	–	2,70	371,17	350,75
	O3	3,16	4,12	4,34	–	2,77	366,78	347,77
	O4	2,68	–	–	–	–	267,53	267,53

Nota: Preço à entrada no matadouro, isento de IVA.

(*) De acordo com a Grelha Comunitária de Classificação de Carçaças.

(**) Regiões: Preço médio ponderado calculado relativamente ao peso.

(***) Continente e Portugal: O preço médio resulta da ponderação dos preços médios regionais, sendo que esta ponderação foi calculada com base no abate registado em 2020, atualizada em 30 jun 2021.

Fonte: SIMA/GPP

Newsletter Bovinos

Semana 43
25 a 31/10/2021

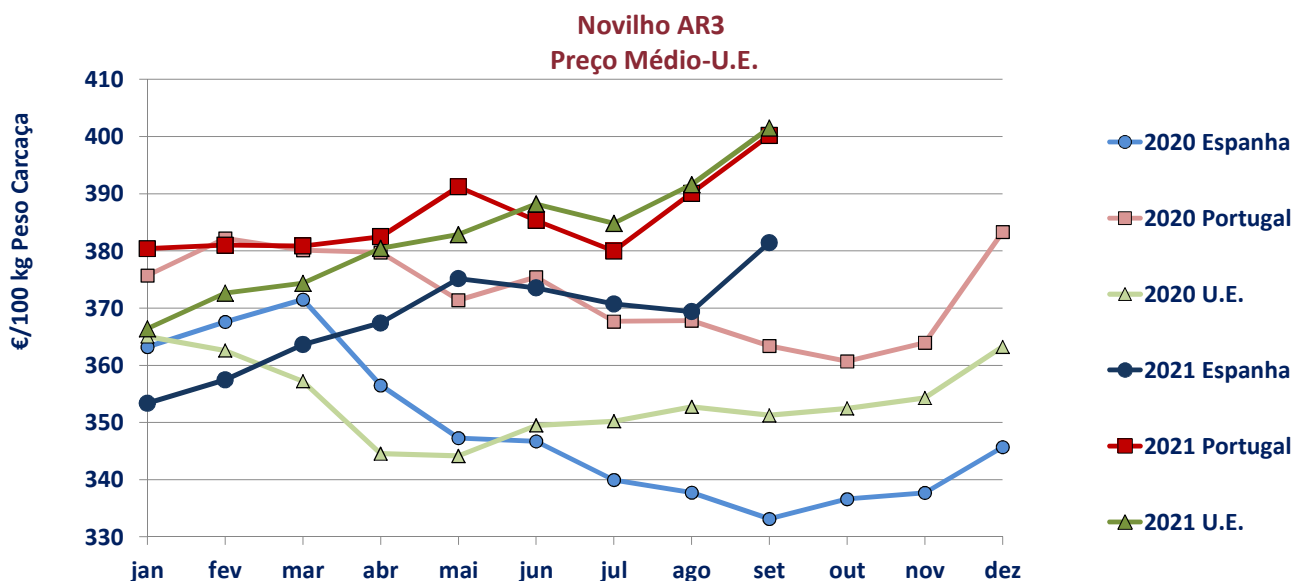
PREÇO MÉDIO- UNIÃO EUROPEIA

I - NOVILHO AR3

País (Ordenação de origem)	Preço Médio (€/100 kg Peso Carcaça)		Variação (%) Sem 42/Sem 41
	Semana 42 18 a 24/10/2021	Semana 41 11 a 17/10/2021	
Bélgica (BE)	326,21	326,21	0,00
Bulgária (BG)	-	-	-
República Checa (CZ)	365,53	358,88	1,85
Dinamarca (DK)	381,43	376,71	1,25
Alemanha (DE)	446,40	443,50	0,65
Estónia (EE)	-	-	-
Irlanda (IE) (Boi BR3)	415,61	410,67	1,20
Grécia (EL)	-	-	-
Espanha (ES)	398,39	388,97	2,42
França (FR)	412,00	408,00	0,98
Croácia (HR)	379,92	387,38	-1,93
Itália (IT)	388,74	386,26	0,64
Chipre (CY)	-	-	-
Letónia (LV)	342,85	339,80	0,90
Lituânia (LT)	314,35	313,50	0,27
Luxemburgo (LU)	c	380,91	-
Hungria (HU)	-	-	-
Malta (MT)	-	-	-
Países Baixos (NL)	400,00	365,00	9,59
Áustria (AT)	428,34	417,73	2,54
Polónia (PL)	423,07	412,38	2,59
Portugal (PT)	405,51	396,47	2,28
Roménia (RO)	296,99	449,60	-33,94
Eslovénia (SI)	356,59	360,16	-0,99
Eslováquia (SK)	344,50	346,65	-0,62
Finlândia (FI)	384,05	381,87	0,57
Suécia (SE)	478,58	474,12	0,94
U.E.	420,23	415,44	1,15

c: Confidencial

Fonte: Observatório do Mercado de Carne-Carne de Bovino-Estatísticas-Comissão Europeia



Fonte: Observatório do Mercado de Carne-Carne de Bovino-Estatísticas-Comissão Europeia

Newsletter Bovinos

Semana 43
25 a 31/10/2021

II - OUTROS BOVINOS

A. VITELo MACHO DE RECRIA (8 dias a 4 semanas)

A.1 VITELo MACHO TIPO LEITEIRO

País (Ordenação de origem)	Preço Médio (€/Cabeça)		Variação (%) Sem 42/Sem 41
	Semana 42 18 a 24/10/2021	Semana 41 11 a 17/10/2021	
Bélgica (BE)	89,8	89,83	0,0
Dinamarca (DK)	73,9	73,92	0,0
Alemanha (DE)	83,7	85,48	-2,0
Irlanda (IE)	108,6	97,88	11,0
Espanha (ES)	–	97,88	–
França (FR)	40,0	37,00	8,1
Itália (IT)	111,7	111,78	-0,1
Países Baixos (NL)	106,0	103,00	2,9
Áustria (AT)	122,7	105,22	16,6
Polónia (PL)	–	149,58	–
Roménia (RO)	–	52,54	–
U.E.	83,1	87,83	-5,4

Fonte: Observatório do Mercado de Carne-Carne de Bovino-Estatísticas-Comissão Europeia

A.2. VITELo MACHO PARA CARNE

País (Ordenação de origem)	Preço Médio (€/Cabeça)		Variação (%) Sem 42/Sem 41
	Semana 42 18 a 24/10/2021	Semana 41 11 a 17/10/2021	
Bélgica (BE)	368,89	375,56	-1,78
Dinamarca (DK)	161,28	161,27	0,00
Alemanha (DE)	187,80	194,30	-3,35
Irlanda (IE)	256,44	217,80	17,74
Espanha (ES)	–	204,74	–
França (FR)	152,00	154,00	-1,30
Itália (IT)	248,95	250,00	-0,42
Países Baixos (NL)	217,00	214,00	1,40
Áustria (AT)	272,77	281,52	-3,11
Polónia (PL)	–	214,04	–
Roménia (RO)	355,55	364,76	-2,52
U.E.	210,18	208,94	0,59

Fonte: Observatório do Mercado de Carne-Carne de Bovino-Estatísticas-Comissão Europeia

B. BOVINOS PARA CARNE

B.1. VITELo (macho e fêmea) (6 meses ≤ idade < 12 meses)

País (Ordenação de origem)	Preço Médio (€/kg Peso Vivo)		Variação (%) Sem 42/Sem 41
	Semana 42 18 a 24/10/2021	Semana 41 11 a 17/10/2021	
Bélgica (BE)	4,43	4,43	0,00
Alemanha (DE)	–	–	–
Irlanda (IE)	2,34	2,37	-1,27
Espanha (ES)	–	2,49	–
França (FR)	2,70	2,69	0,37
Itália (IT)	2,92	2,91	0,34
Áustria (AT)	2,39	2,42	-1,24
Polónia (PL)	–	–	–
Suécia (SE)	2,77	2,85	-2,65
U.E.	2,73	2,72	0,41

Fonte: Observatório do Mercado de Carne-Carne de Bovino-Estatísticas-Comissão Europeia

Newsletter Bovinos

Semana 43
25 a 31/10/2021

B. BOVINOS PARA CARNE

B.2. NOVILHO

(12 meses ≤ idade < 24 meses)

País (Ordenação de origem)	Preço Médio (€/kg Peso Vivo)		Variação (%) Sem 42/Sem 41
	Semana 42 18 a 24/10/2021	Semana 41 11 a 17/10/2021	
Bélgica (BE)	4,19	4,19	0,00
Alemanha (DE)	4,99	5,15	-3,11
Irlanda (IE)	1,99	2,01	-1,00
França (FR)	–	–	–
Itália (IT)	2,90	2,87	1,05
Áustria (AT)	2,08	2,05	1,46
Suécia (SE)	2,45	2,77	-11,43
U.E.	3,30	3,37	-1,94

Fonte: Observatório do Mercado de Carne-Carne de Bovino-Estatísticas-Comissão Europeia

B.3. NOVILHA

(12 meses ≤ idade < 24 meses)

País (Ordenação de origem)	Preço Médio (€/kg Peso Vivo)		Variação (%) Sem 42/Sem 41
	Semana 42 18 a 24/10/2021	Semana 41 11 a 17/10/2021	
Bélgica (BE)	2,80	2,80	0,00
Alemanha (DE)	2,59	2,60	-0,38
Irlanda (IE)	2,09	2,07	0,97
França (FR)	2,63	2,63	0,00
Itália (IT)	2,84	2,84	0,00
Áustria (AT)	1,97	1,84	7,07
Suécia (SE)	2,17	2,30	-5,74
U.E.	2,55	2,55	0,04

Fonte: Observatório do Mercado de Carne-Carne de Bovino-Estatísticas-Comissão Europeia

C. VITELLO

(Abatido idade < 8 meses)

País (Ordenação de origem)	Preço Médio (€/100 kg Peso Carcaça)		Variação (%) Sem 42/Sem 41
	Semana 42 18 a 24/10/2021	Semana 41 11 a 17/10/2021	
Bélgica (BE)	634,40	632,75	0,26
Alemanha (DE)	494,00	493,00	0,20
França (FR)	609,00	602,00	1,16
Itália (IT)	527,70	520,88	1,31
Países Baixos (NL)	379,95	492,95	-22,92
Eslovénia (SI)	421,91	423,32	-0,33
U.E.	503,32	541,64	-7,07

Fonte: Observatório do Mercado de Carne-Carne de Bovino-Estatísticas-Comissão Europeia

Newsletter
BovinosSemana 43
25 a 31/10/2021COMÉRCIO INTERNACIONAL
PORTUGAL-MUNDO

Produto	Importação (n.º)		Variação 2021/2020 (%)	Exportação (n.º)		Variação 2021/2020 (%)
	janeiro a ago (*)			janeiro a ago (*)		
	2021	2020		2021	2020	
Espécies domésticas, reprodutores de raça pura (vivas)	197	466	-57,73	1 532	1 815	-15,59
Espécies domésticas, não reprodutores de raça pura (vivas)	864	3 009	-71,29	86 559	72 839	18,84
Outros Animais (vivos)	1 529	11 356	-86,54	1 674	2 399	-30,22
TOTAL: Animais vivos	2 590	14 831	-82,54	89 765	77 053	16,50

(*) Acumulado-(2020: Valores definitivos; 2021: Valores preliminares; atualizados em 11 de outubro de 2021)

Fonte: Comércio Internacional-INE

Produto	Importação (t)		Variação 2021/2020 (%)	Exportação (t)		Variação 2021/2020 (%)
	janeiro a ago (*)			janeiro a ago (*)		
	2021	2020		2021	2020	
Espécies domésticas, reprodutores de raça pura (vivas)	101,58	207,30	-51,00	887,05	888,09	-0,12
Espécies domésticas, não reprodutores de raça pura (vivas)	277,15	897,20	-69,11	30 244,25	25 003,59	20,96
Outros Animais (vivos)	1 561,03	4 940,51	-68,40	572,00	755,60	-24,30
SubTotal: Animais vivos	1 939,76	6 045,00	-67,91	31 703,29	26 647,28	18,97
Carnes frescas ou refrigeradas	60 685,84	61 117,21	-0,71	9 933,59	8 149,88	21,89
Carnes congeladas	10 175,76	8 882,98	14,55	1 353,30	930,78	45,39
Miudezas frescas ou refrigeradas	652,96	515,63	26,63	51,46	48,46	6,18
Miudezas congeladas	791,35	1 061,04	-25,42	425,37	284,97	49,27
Carnes salgadas/secas/fumadas	26,38	36,28	-27,27	23,25	28,55	-18,57
Sub Total: Carnes	72 332,29	71 613,13	1,00	11 786,96	9 442,65	24,83
TOTAL: Animais vivos+Carnes	74 272,05	77 658,13	-4,36	43 490,25	36 089,93	20,51

(*) Acumulado-(2020: Valores definitivos; 2021: Valores preliminares; atualizados em 11 de outubro de 2021)

Fonte: Comércio Internacional-INE

Produto	Importação (1000 €)		Variação 2021/2020 (%)	Exportação (1000 €)		Variação 2021/2020 (%)
	janeiro a ago (*)			janeiro a ago (*)		
	2021	2020		2021	2020	
Espécies domésticas, reprodutores de raça pura (vivas)	209,17	796,94	-73,75	1 026,92	1 264,80	-18,81
Espécies domésticas, não reprodutores de raça pura (vivas)	954,87	2 342,88	-59,24	82 454,81	66 116,86	24,71
Outros Animais (vivos)	1 226,16	1 800,22	-31,89	1 288,57	1 719,10	-25,04
SubTotal: Animais vivos	2 390,20	4 940,05	-51,62	84 770,30	69 100,76	22,68
Carnes frescas ou refrigeradas	285 726,44	280 728,11	1,78	33 961,87	24 370,96	39,35
Carnes congeladas	47 051,12	38 740,70	21,45	5 036,77	3 650,07	37,99
Miudezas frescas ou refrigeradas	1 795,55	1 359,73	32,05	114,56	147,75	-22,46
Miudezas congeladas	1 843,24	2 047,66	-9,98	529,34	451,39	17,27
Carnes salgadas/secas/fumadas	229,84	281,41	-18,33	476,01	561,49	-15,22
Sub Total: Carnes	336 646,19	323 157,61	4,17	40 118,55	29 181,65	37,48
TOTAL: Animais vivos+Carnes	339 036,39	328 097,66	3,33	124 888,85	98 282,41	27,07

(*) Acumulado-(2020: Valores definitivos; 2021: Valores preliminares; atualizados em 11 de outubro de 2021)

Fonte: Comércio Internacional-INE

Para verificar preços de produtos agrícolas consultar:
www.gpp.pt/index.php/sima/sistema-de-informacao-de-mercados-agricolas-sima

O SIMA no Facebook:
<http://www.facebook.com/SIMA.Portugal>

SISTEMA DE INFORMAÇÃO DE MERCADOS AGRÍCOLAS

Coordenação Central

Direção de Serviços de Estatística

Divisão de Estatística

Gabinete de Planeamento, Políticas e Administração Geral

Praça do Comércio, 1149-010 Lisboa

e-mail: sima@gpp.pt

tel: 213 234 600