

# Newsletter

Informação Semanal – 15-11 a 21-11-2021

 As Newsletter do SIMA podem também ser consultadas no facebook em:  
<https://www.facebook.com/SIMA.Portugal>

## Aves e Ovos

### CONJUNTURA SEMANAL - AVES

Na semana em análise deu-se um ligeiro acréscimo da cotação média nacional do frango abatido (65% - de 1100 a 1300 g) em relação à semana anterior (+2 cêntimos / kg); estabilidade do frango vivo (de 1,8 kg) e do peru vivo (de 14 a 15 kg) e abatido (80% - de 5,7 a 9,8 kg).

Na região da Beira Litoral, na área de mercado da Beira Litoral, a oferta e a procura de frango foram médias. Subida de cotações do frango abatido das classes de peso de 900-1100, 1100-1300 e de >1300 g (+5 cêntimos / kg), da perna de frango com costa (+5 cêntimos / kg), da perna de peru (+10 cêntimos / kg) e do frango do campo (+10 cêntimos / kg). No mercado de produção deu-se um acréscimo da cot. máx. das galinhas pesadas (+5 cêntimos / kg).

Na região do Ribatejo e Oeste, na área de mercado do Ribatejo e Oeste, a oferta e a procura de frango foram médias e relativamente equilibradas. Estabilidade generalizada de cotações para o frango e para o peru, vivos e abatidos e suas peças.

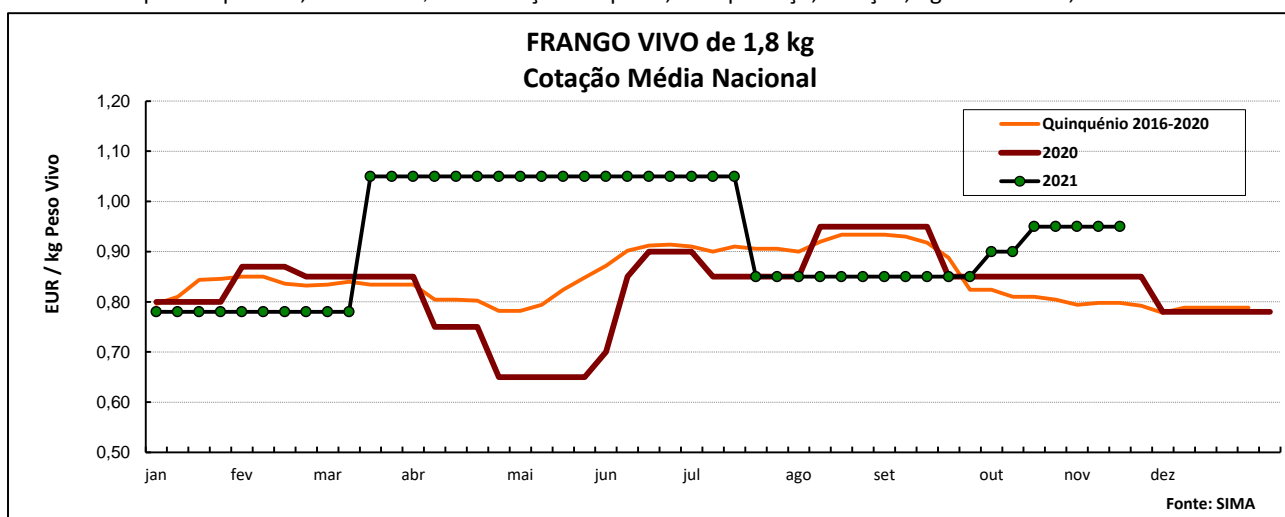
**Notas:** 1) A partir da semana 01 de 2020 as 2 Áreas de Mercado da Região da Beira Litoral - Dão-Lafões e Litoral Centro fundiram-se, dando origem à Área de Mercado da Beira Litoral. O mesmo aconteceu para as Áreas de Mercado de Dão-Lafões Gr. e Litoral Centro Gr., de cuja fusão resultou a Área de Mercado da Beira Litoral Gr.; 2) Iniciou-se na semana 01 de 2020 a recolha de cotações da perna e peito de peru; 3) Iniciou-se na semana 01 de 2021 a recolha de cotações da perna e peito de frango.

### COTAÇÕES MÉDIAS NACIONAIS - SEMANAIS

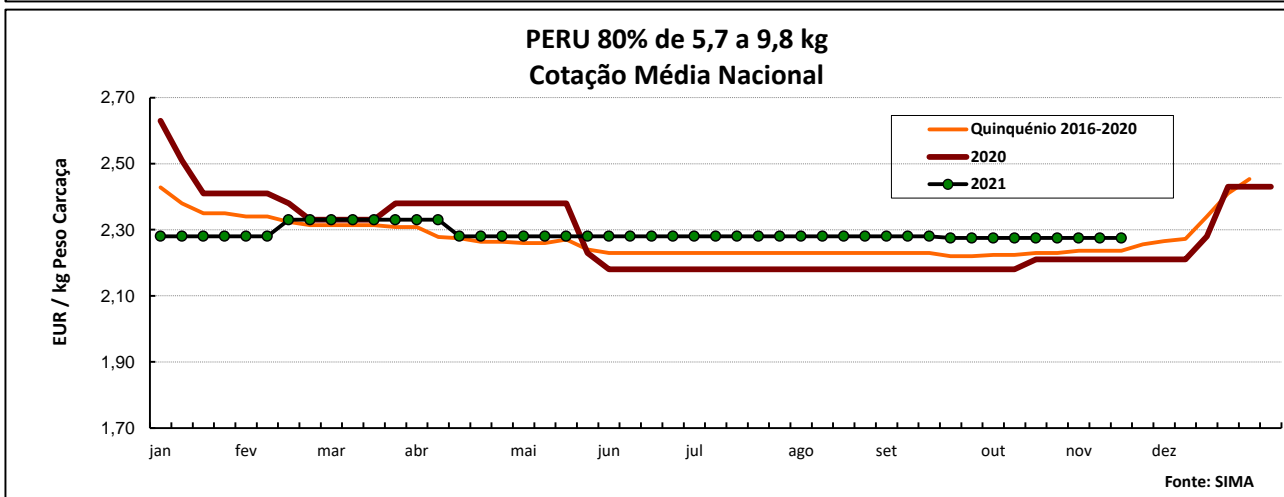
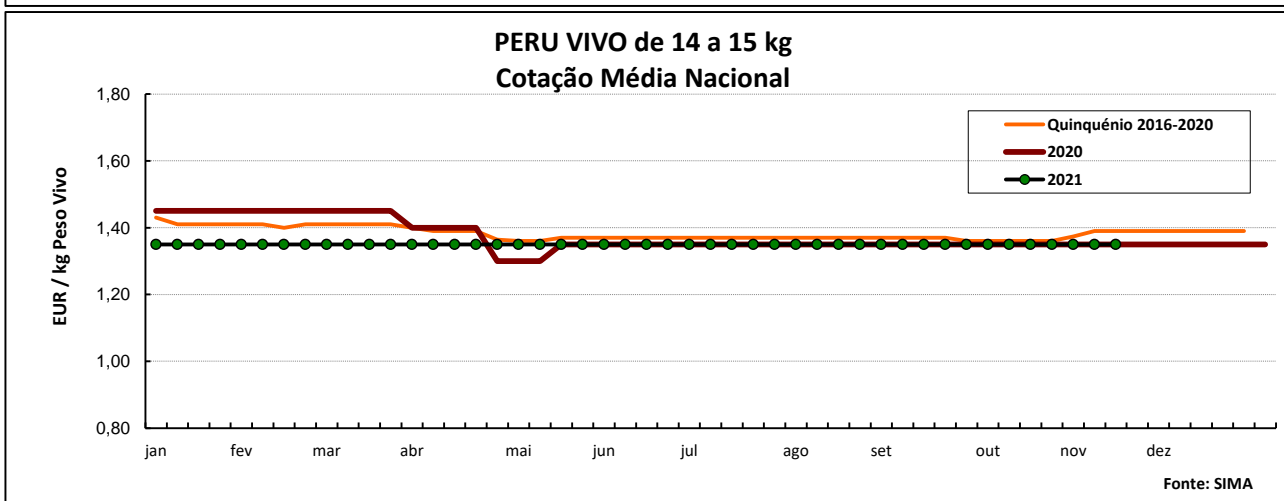
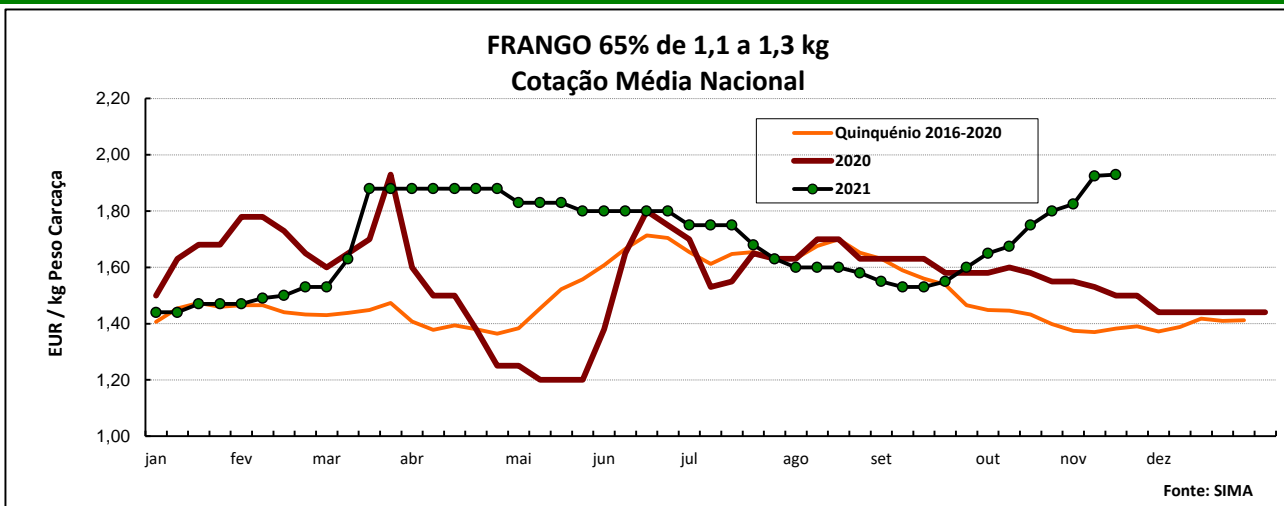
PRODUTO	Unidade de Comercialização	Estádio de Comercialização	MÉDIA DA SEMANA	VARIÇÃO PERCENTUAL		
				Semana Anterior	Semana Homóloga do ano anterior	Semana Homóloga do Quinquénio 2016-2020
<b>Frango vivo - 1,8 kg</b>	EUR / kg P.V.	entrada centro abate	<b>0,95</b>	0,0	11,8	19,0
<b>Frango 65 % - 1,1 a 1,3 kg</b>	EUR / kg P.C.	porta do cliente	<b>1,95</b>	1,0	30,0	41,1
<b>Peru vivo - 14 a 15 kg</b>	EUR / kg P.V.	entrada centro abate	<b>1,35</b>	0,0	0,0	-2,9
<b>Peru 80 % - 5,7 a 9,8 kg</b>	EUR / kg P.C.	porta do cliente	<b>2,28</b>	0,0	2,9	1,7

**NOTA:** Frango 65% - frango depenado, eviscerado, sem cabeça nem patas e sem pescoço, coração, fígado e moela;

Peru 80% - peru depenado, eviscerado, sem cabeça nem patas, com pescoço, coração, fígado e moela;



## Aves e Ovos

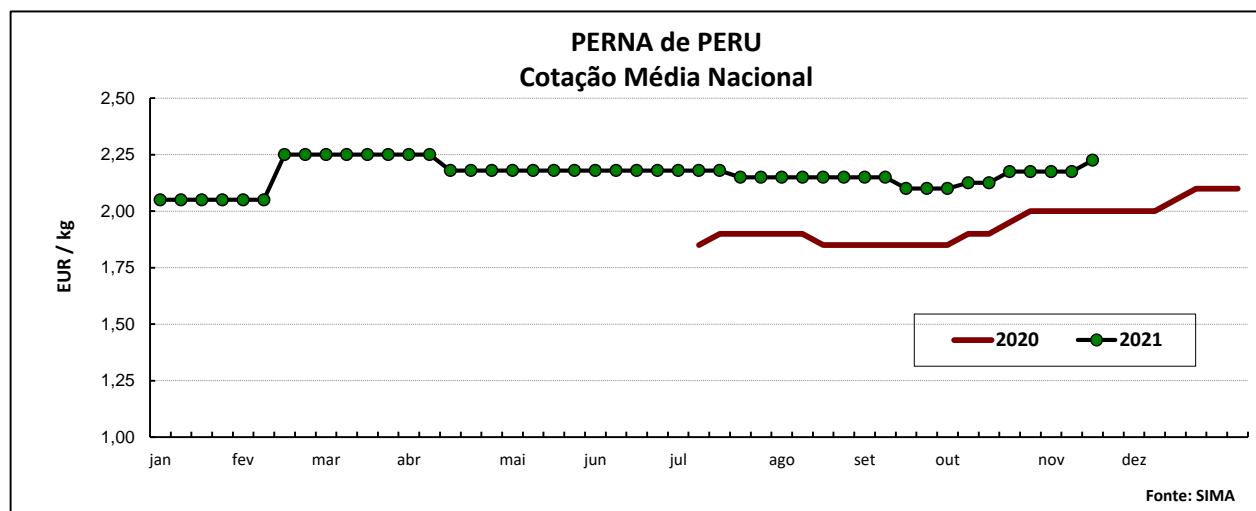
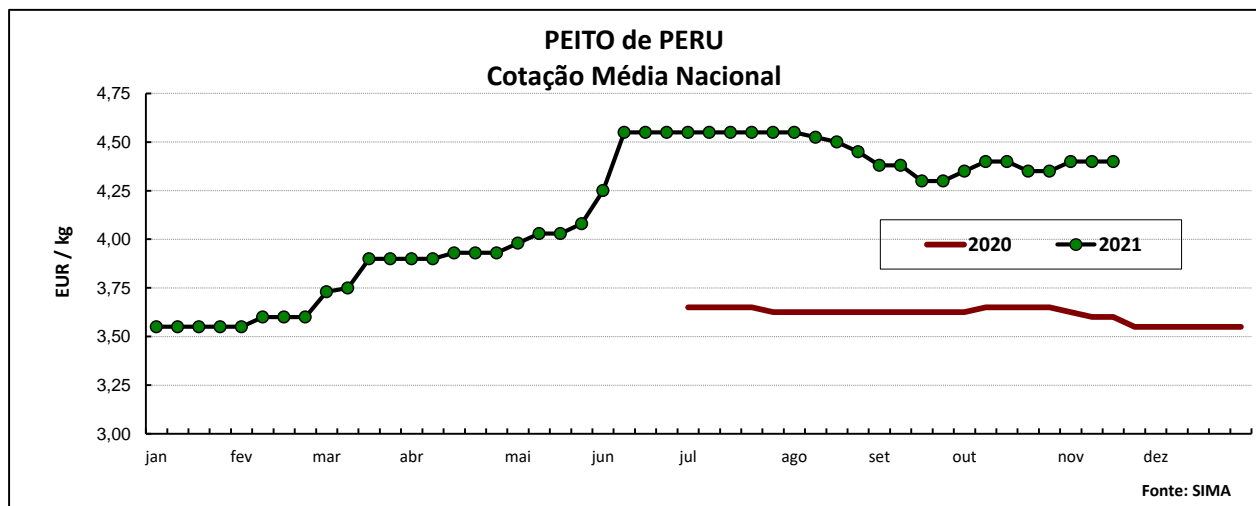
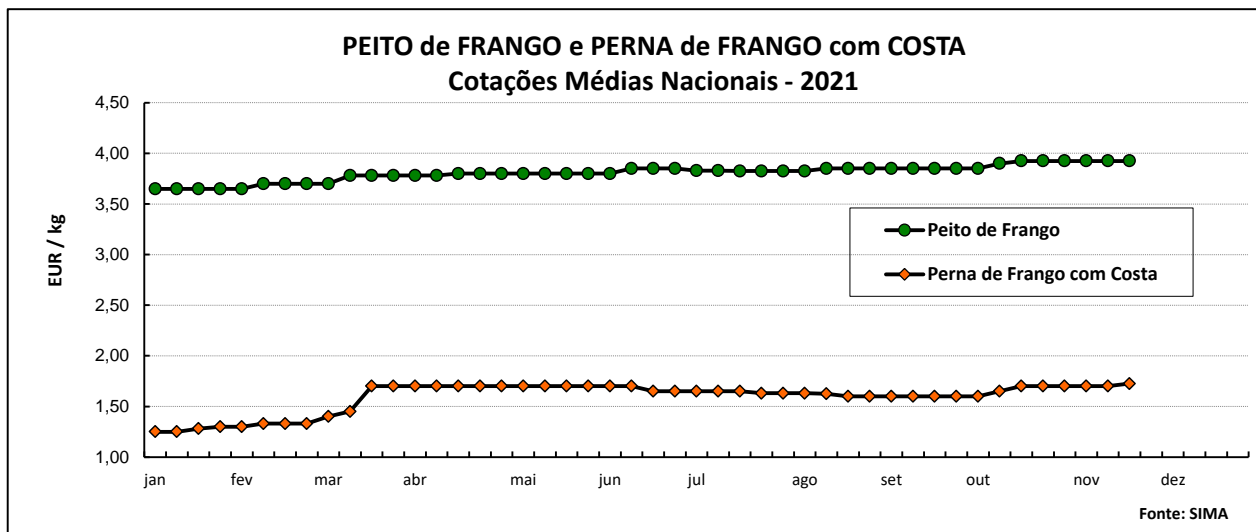


## COTAÇÕES MÉDIAS NACIONAIS - MENSAIS

Produto	Unidade de Comercialização	Estádio de Comercialização	outubro 2021	Variação Percentual		
				setembro 2021	outubro 2020	outubro Quinquénio 2016-2020
Frango vivo - 1,8 kg	EUR / kg P.V.	entrada centro abate	<b>0,93</b>	8,8	8,8	13,9
Frango 65 % - 1,1 a 1,3 kg	EUR / kg P.C.	porta do cliente	<b>1,72</b>	10,8	9,4	17,1
Peru vivo - 14 a 15 kg	EUR / kg P.V.	entrada centro abate	<b>1,35</b>	0,0	0,0	-0,7
Peru 80 % - 5,7 a 9,8 kg	EUR / kg P.C.	porta do cliente	<b>2,28</b>	0,0	3,7	2,4

Nota: kg P.C. - kg de peso carcaça; kg P.V. - kg de peso vivo

## Aves e Ovos



Notas:

- 1) A recolha de cotações do peito e perna de peru iniciou-se na semana 27 de 2020
- 2) A recolha de cotações do peito e perna de frango iniciou-se na semana 01 de 2021

## Aves e Ovos

### CONJUNTURA SEMANAL - OVOS

Na semana em análise as cotações médias nacionais dos ovos, na produção (ovo a peso de 60 a 68 g) e classificados e embalados em ovotermo das classes de peso M e L, mantiveram-se estáveis em relação à semana anterior.

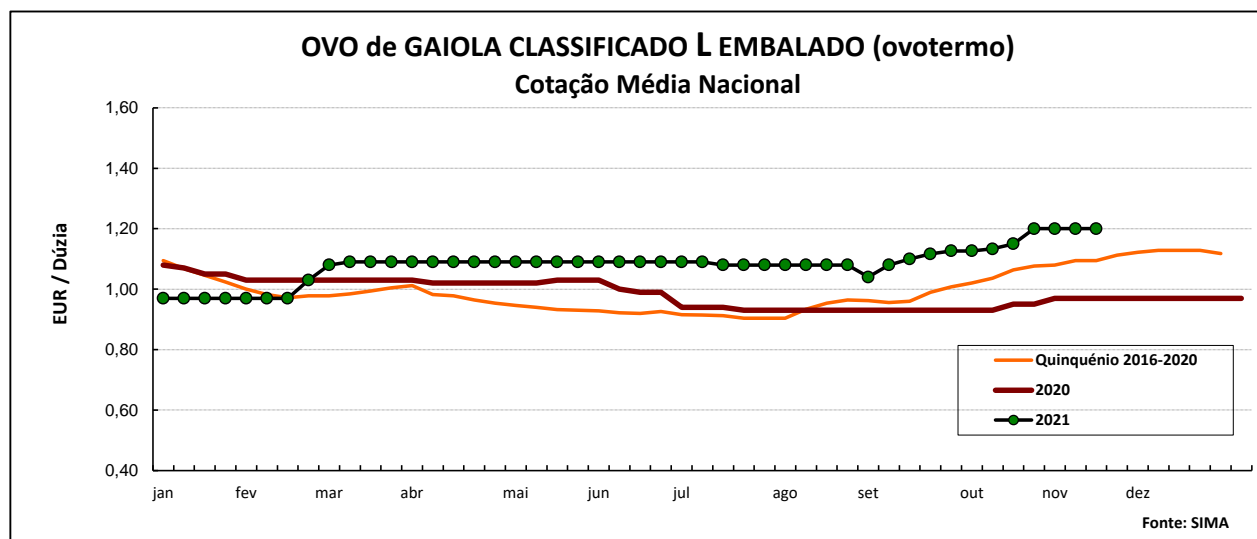
Na região da Beira Litoral a oferta foi relativamente abundante e a procura animada nas duas áreas de mercado, Dão-Lafões e Litoral Centro. A oferta de ovos continua insuficiente para satisfazer o mercado, verificando-se mesmo alguma escassez de ovos das classes de peso L e XL em Dão-Lafões. Alguns centros de classificação e operadores já iniciaram os stocks para o período festivo de Natal e Ano Novo, em que o consumo aumenta significativamente. Estabilidade de cotações dos ovos de gaiola a peso e classificados, em cartão e ovotermo, de todas as classes de peso. A oferta de ovos classificados de solo e de ar livre foi relativamente abundante e a procura animada e as cotações mantiveram-se estáveis nas três últimas semanas.

Na região do Ribatejo e Oeste, na área de mercado do Ribatejo e Oeste, a oferta de ovo foi relativamente abundante e a procura relativamente animada. As cotações dos ovos de gaiola (a peso e classificados) e dos ovos classificados de solo e ar livre mantiveram-se estáveis.

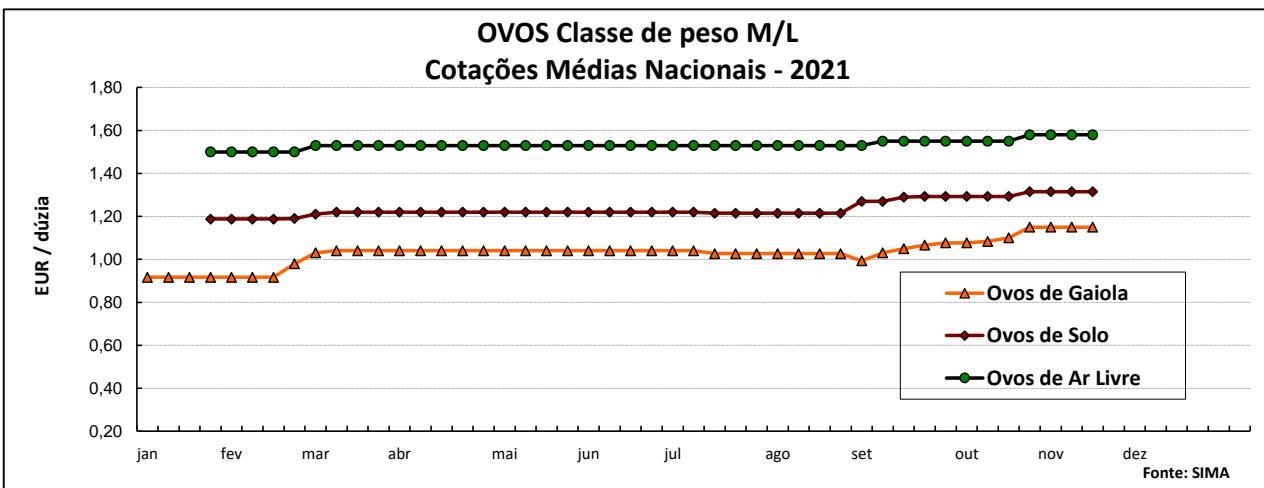
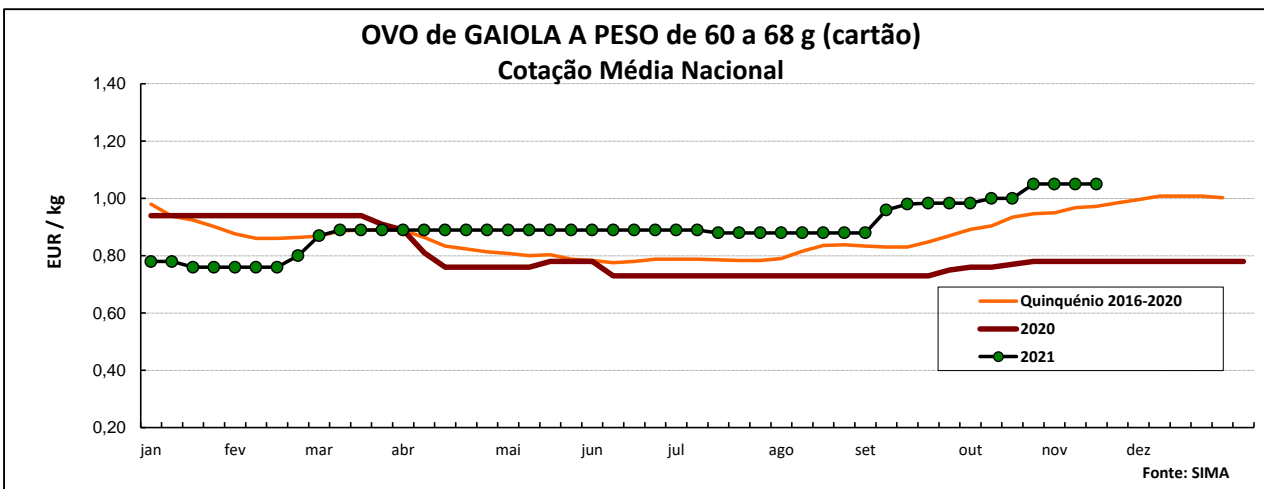
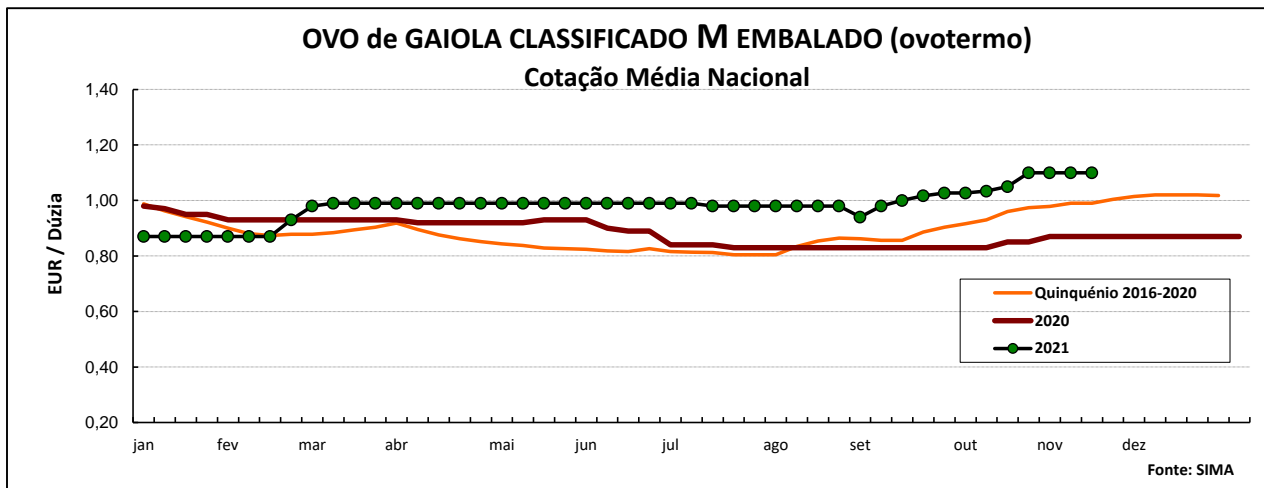
**Nota:** Iniciou-se na semana 04 de 2021 a recolha de cotações dos **ovos de solo** (classes de peso M e L) e dos **ovos de ar livre** (classe M/L), pelo que os ovos que se acompanhavam até esta altura passaram a designar-se **ovos de gaiola**. As áreas de mercado para os novos produtos são Beira Litoral Gr. e Ribatejo e Oeste Gr.

PRODUTO (Ovos de Gaiola)	Unidade de Comercialização	Estádio de Comercialização	MÉDIA DA SEMANA	Variação Percentual		
				Semana anterior	Semana homóloga do ano anterior	Semana homóloga do Quinquénio 2016-2020
<b>Ovo classif. L embalado</b>	EUR / dúzia	porta do cliente	<b>1,20</b>	0,0	23,7	9,7
<b>Ovo classif. M embalado</b>	EUR / dúzia	porta do cliente	<b>1,10</b>	0,0	26,4	11,1
<b>Ovo a peso de 60-68 g *</b>	EUR / kg	saída do aviário	<b>1,05</b>	0,0	34,6	8,0

**NOTA:** Classes de peso dos ovos: **XL:** > ou = 73 g                      **L:** > ou = a 63 g e < 73 g  
**M:** > ou = a 53 g e < 63 g                      **S:** < 53 g



## Aves e Ovos

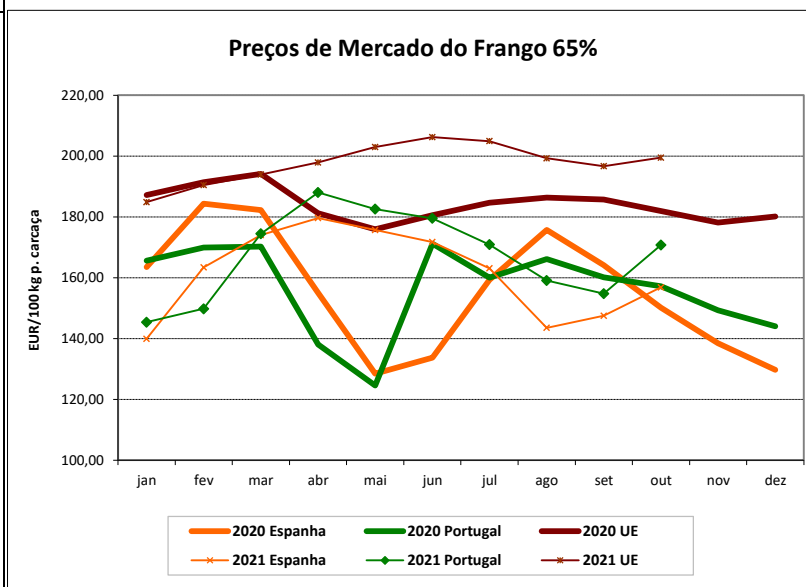


### COTAÇÕES MÉDIAS NACIONAIS - MENSAIS

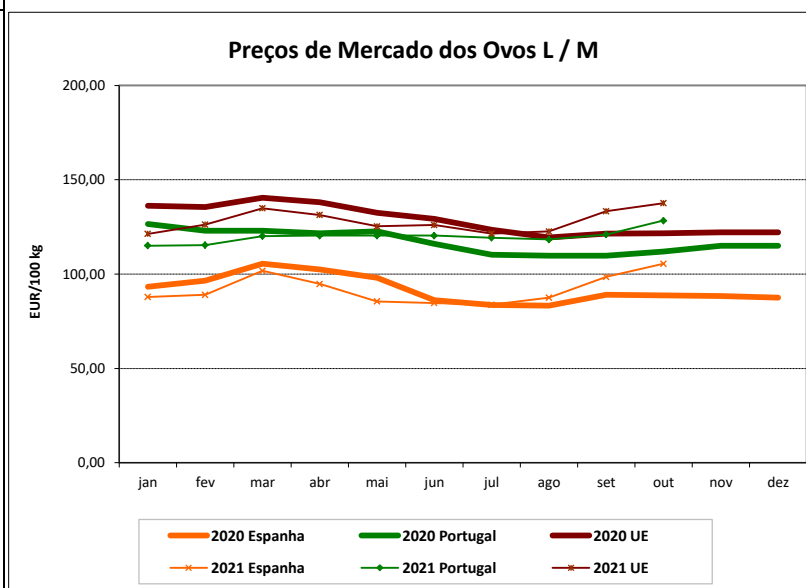
Produto	Unidade de Comercialização	Estádio de Comercialização	outubro 2021 (EUR / dúzia)	Variação Percentual		
				setembro 2021	outubro 2020	outubro Quinquénio 2016-2020
Ovo classif. L embalado	EUR / dúzia	porta do cliente	<b>1,15</b>	5,3	21,8	9,6
Ovo classif. M embalado	EUR / dúzia	porta do cliente	<b>1,05</b>	5,9	24,4	11,1
Ovo a peso de 60-68 g *	EUR / kg	saída do aviário	<b>1,01</b>	5,4	30,8	9,5

**Aves e Ovos**
**PREÇOS MÉDIOS DE MERCADO NA U.E.**
**FRANGO 65 % (EUR / 100 kg Peso Carcaça)**

PAÍSES	SEMANA DE	SEMANA DE	VAR %
	08/11 a 14/11/2021	01/11 a 07/11/2021	SEM. ANT.
Bélgica	182,13	176,43	3,2
Bulgária	152,22	150,47	1,2
República Checa	176,07	179,47	-1,9
Dinamarca		239,03	
Alemanha	316,00	316,00	0,0
Estónia			
Grécia	208,83	208,17	0,3
Espanha	172,54	166,80	3,4
França	235,00	235,00	0,0
Croácia	201,44	199,62	0,9
Irlanda	213,85	213,85	0,0
Itália	269,00	263,00	2,3
Chipre	228,94	228,94	0,0
Letónia			
Lituânia	156,55	162,37	-3,6
Hungria	152,29	157,42	-3,3
Malta			
Países Baixos	174,00	174,00	0,0
Áustria	277,89	299,88	-7,3
Polónia	135,36	136,60	-0,9
Portugal	192,50	182,05	5,7
Romenia	156,77	156,69	0,0
Eslovénia	252,35	254,42	-0,8
Eslováquia	198,74	201,81	-1,5
Finlândia	309,62	310,93	-0,4
Suécia	280,87	276,88	1,4
<b>U.E.</b>	<b>205,82</b>	<b>204,71</b>	<b>0,5</b>


**OVOS média classes L / M (EUR / 100 kg)**

PAÍSES	SEMANA DE	SEMANA DE	VAR %
	08/11 a 14/11/2021	01/11 a 07/11/2021	SEM. ANT.
Bélgica		144,33	
Bulgária	119,57	119,85	-0,2
República Checa	121,58	121,99	-0,3
Dinamarca *			
Alemanha *	118,31	118,31	0,0
Estónia	131,56	131,26	0,2
Grécia	142,93	142,00	0,7
Espanha	112,78	107,80	4,6
França	139,95	141,55	-1,1
Croácia	152,73	158,03	-3,4
Irlanda	143,85	143,85	0,0
Itália	181,70	180,16	0,9
Chipre	160,18	160,18	0,0
Letónia	130,77	130,09	0,5
Lituânia	111,25	107,75	3,2
Hungria	133,87	137,22	-2,4
Malta			
Países Baixos *	135,00	134,00	0,7
Áustria *	201,56	198,26	1,7
Polónia		154,51	
Portugal	134,92	134,92	0,0
Romenia	115,46	114,21	1,1
Eslovénia	151,41	150,69	0,5
Eslováquia	125,64	132,09	-4,9
Finlândia	149,85	149,03	0,6
Suécia *	205,26	194,24	5,7
<b>U.E.</b>	<b>140,04</b>	<b>139,08</b>	<b>0,7</b>



\* produção de ovos no solo; todos os outros países produção em gaiola

Fonte: Comissão Europeia - Regulamento de Execução (UE) 2017/1185

## Aves e Ovos

**COMÉRCIO INTERNACIONAL DE OVOS - janeiro a setembro**

milhares de unidades

	ENTRADAS		SAÍDAS		Var. % ENTRADAS 21/20	Var. % SAÍDAS 20/19
	2021	2020	2021	2020		
Ovos de galinha frescos	103 519	60 054	664 267	147 684	72,4	349,8
Ovos de outras aves frescos ou conservados	3 205	13 213	103 124	70 882	-75,7	45,5
Ovos de outras aves domésticas frescos ou conservados	18 136	289 223	54 400	188 211	-93,7	-71,1
<b>TOTAL</b>	<b>124 860</b>	<b>362 490</b>	<b>821 791</b>	<b>406 777</b>	<b>-65,6</b>	<b>102,0</b>

**1000 EUR**

Ovos de galinha frescos	6 230	4 005	7 977	8 286	55,5	-3,7
Ovos de outras aves frescos ou conservados	220	1 070	5 530	3 750	-79,4	47,5
Ovos de outras aves domésticas frescos ou conservados	633	1 561	212	128	-59,4	65,7
<b>TOTAL</b>	<b>7 084</b>	<b>6 637</b>	<b>13 719</b>	<b>12 163</b>	<b>6,7</b>	<b>12,8</b>

FONTE: INE (2021 - dados preliminares)

**COMÉRCIO INTERNACIONAL DE AVES - janeiro a setembro**

tonelada

	ENTRADAS		SAÍDAS		Var. % ENTRADAS 21/20	Var. % SAÍDAS 20/19
	2021	2020	2021	2020		
Carne galos/galinhas fresca ou refrigerada	1 318,0	2 030,0	9 686,4	5 160,0	-35,1	87,7
Carne galos/galinhas congelada	1 410,6	1 011,9	3 748,0	2 877,3	39,4	30,3
Carne peru/perua congelada	491,0	501,7	33,8	82,7	-2,1	-59,1
Carne peru/perua fresca ou refrigerada	395,4	680,9	35,0	9,1	-41,9	286,0
Pedaços/Miudezas galos/galinhas congelada	15 407,6	15 058,7	5 118,2	4 048,2	2,3	26,4
Pedaços/Miudezas galos/galinhas fres./refrig.	12 215,7	12 416,8	1 230,6	614,9	-1,6	100,1
Pedaços/Miudezas peru/perua congelada	3 894,4	4 031,4	5 488,7	3 625,5	-3,4	51,4
Pedaços/Miudezas peru/perua fres./refrig.	12 511,9	12 380,7	435,9	260,6	1,1	67,3
<b>TOTAL Galos/Galinhas</b>	<b>30 352,0</b>	<b>30 517,3</b>	<b>19 783,2</b>	<b>12 700,4</b>	<b>-0,5</b>	<b>55,8</b>
<b>TOTAL Peru/Perua</b>	<b>17 292,6</b>	<b>17 594,7</b>	<b>5 993,4</b>	<b>3 977,9</b>	<b>-1,7</b>	<b>50,7</b>

**1000 EUR**

Carne galos/galinhas fresca ou refrigerada	2 392,6	3 387,5	14 654,3	7 989,1	-29,4	83,4
Carne galos/galinhas congelada	2 018,5	1 650,3	4 641,4	3 221,5	22,3	44,1
Carne peru/perua congelada	982,1	1 067,1	45,6	71,7	-8,0	-36,4
Carne peru/perua fresca ou refrigerada	820,1	1 423,2	66,6	20,6	-42,4	224,0
Pedaços/Miudezas galos/galinhas congelada	22 681,5	21 819,1	5 899,1	4 986,6	4,0	18,3
Pedaços/Miudezas galos/galinhas fres./refrig.	29 338,2	27 957,6	1 181,5	866,3	4,9	36,4
Pedaços/Miudezas peru/perua congelada	6 893,8	7 272,8	5 631,2	3 362,1	-5,2	67,5
Pedaços/Miudezas peru/perua fres./refrig.	39 025,0	38 229,1	993,5	533,6	2,1	86,2
<b>TOTAL Galos/Galinhas</b>	<b>56 430,8</b>	<b>54 814,5</b>	<b>26 376,3</b>	<b>17 063,5</b>	<b>2,9</b>	<b>54,6</b>
<b>TOTAL Peru/Perua</b>	<b>47 720,9</b>	<b>47 992,1</b>	<b>6 737,0</b>	<b>3 988,0</b>	<b>-0,6</b>	<b>68,9</b>

FONTE: INE (2021 - dados preliminares)

## Aves e Ovos

### ÍNDICE DE PREÇOS DE PRODUTOS AGRÍCOLAS NO PRODUTOR (Base 2015)

(Continente)

	outubro 2021	setembro 2021	outubro 2020
<b>Aves de Capoeira</b>	90,44	89,62	89,44
<b>Ovos</b>	115,12	108,69	89,83

	Var. % Mês ant.	Var. % Mês ano ant.
<b>Aves de Capoeira</b>	0,9	1,1
<b>Ovos</b>	5,9	28,2

FONTE: INE

### ABATES APROVADOS PARA CONSUMO

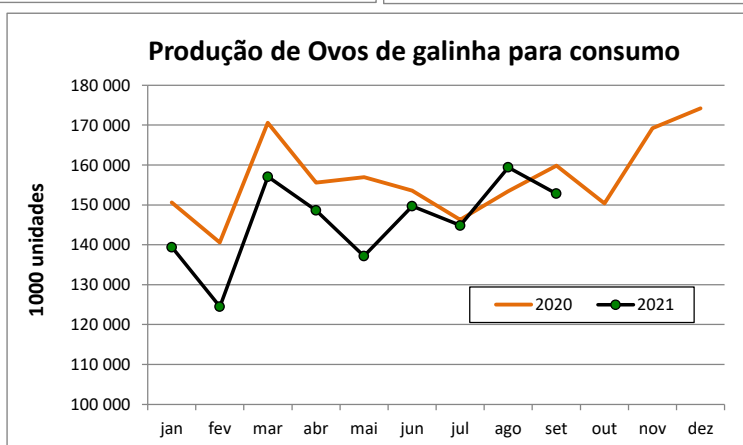
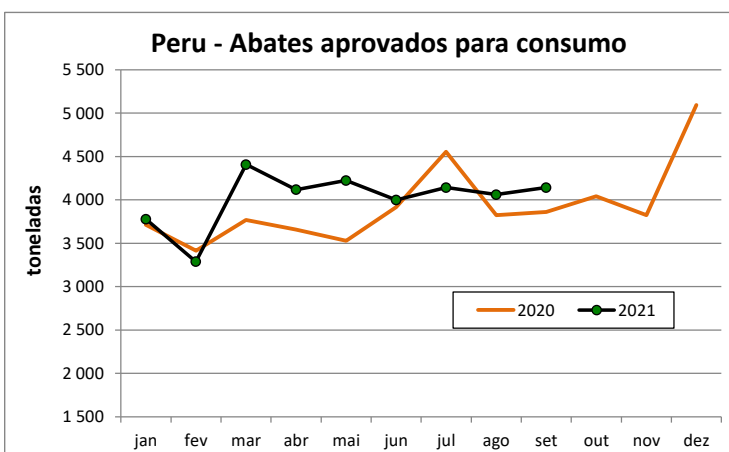
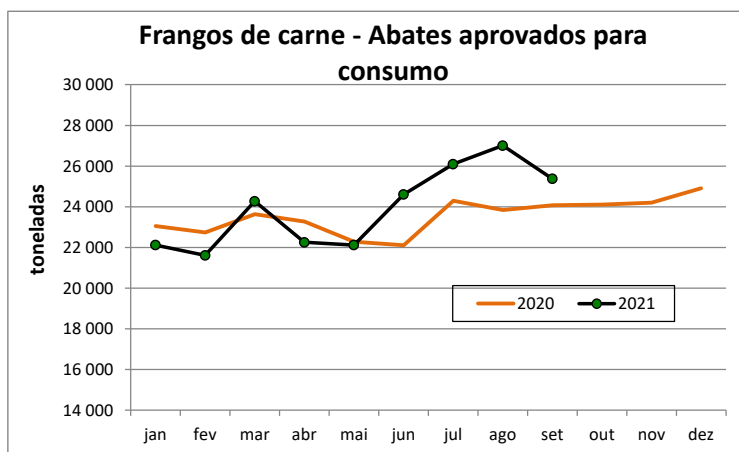
janeiro a setembro (Portugal)

	tonelada		Var. (%) Acum.ano ant.	1000 unidades		Var. (%) Acum.ano ant.
	2021	2020		2021	2020	
<b>Frangos de carne</b>	215 435	209 285	2,9	1 313 602	1 387 398	-5,3
<b>Peru</b>	36 154	34 230	5,6			

FONTE: INE (dados provisórios)

### PRODUÇÃO DE OVOS PARA CONSUMO

janeiro a setembro (Portugal)



Para consulta de preços de produtos agrícolas consultar o site:

[www.gpp.pt/index.php/sima/sima-2018](http://www.gpp.pt/index.php/sima/sima-2018)

 O SIMA no Facebook - <http://www.facebook.com/SIMA.Portugal>
**O conhecimento do mercado é a chave do sucesso!**

O disponibiliza informação essencial para os empresários agrícolas e outros agentes tomarem as melhores decisões

**Coordenação Central**

Gabinete de Planeamento, Políticas e Administração Geral

Direção de Serviços de Estatística

Divisão de Estatística

**SISTEMA DE INFORMAÇÃO DE MERCADOS AGRÍCOLAS**

Praça do Comércio

1149-010 LISBOA

Tel: 213 234 600

Fax: 213 234 603

 E-mail: [sima@gpp.pt](mailto:sima@gpp.pt)