

# Newsletter

## Informação Semanal – 42\_18 a 24-10-2021

As Newsletter do SIMA podem também ser consultadas no facebook em:  
<https://www.facebook.com/SIMA.Portugal>

### Suínos

#### CONJUNTURA SEMANAL

As cotações médias, de porco classe E, 57 %, e de porco classe S, > 60 %, à entrada no matadouro, desceram 0,04 e 0,05 €/kg Peso Carça. A cotação média, de leitão, 19 a 12 kg, à saída da produção, desceu 0,04 €/kg Peso Vivo.

##### Região Entre Douro e Minho

Na área de mercado Entre Douro e Minho Regional a oferta e a procura foram médias e sem dificuldade de escoamento.

Relativamente ao porco classe E, 57% as cotações, mínima e máxima, à entrada no matadouro, desceram 0,03 €/kg Peso Carça e a cotação mais frequente, à entrada no matadouro, desceu, 0,04 €/kg Peso Carça.

As cotações, mínima e mais frequente, de porco, classe S, > 60 %, à entrada no matadouro, desceram 0,03 €/kg Peso Carça, mas, a cotação máxima, desceu 0,06 €/kg Peso Carça.

Com exceção das referidas houve manutenção de cotações.

##### Região Beira Litoral

Na área de mercado Beira Litoral, relativamente aos suínos de classes E, 57 %, e S > 60 %, a oferta foi média e a procura foi baixa.

As cotações, mínima, máxima e mais frequente, de porcos, classe E e classe S, à entrada no matadouro, desceram, 0,05, 0,03 e 0,08 €/kg Peso Carça, respetivamente.

Com exceção das referidas houve manutenção de cotações na região.

##### Região Beira Interior

Na área de mercado Beira Interior a procura foi baixa e a oferta foi média.

As cotações que se alteraram seguiram a tendência de descida das Bolsas, Lérica e Montijo.

As cotações, mínima, máxima e mais frequente, de porcos, classe E e classe S, à entrada no matadouro, desceram, 0,05, 0,03 e 0,08 €/kg Peso Carça, respetivamente.

Houve manutenção de todas as outras cotações na região.

##### Região Ribatejo e Oeste

Na área de mercado Ribatejo e Oeste, a oferta foi média e a procura foi baixa.

As cotações, mínima e mais frequente, de porco, classe E, 57 %, à entrada no matadouro, diminuíram 0,04 €/kg Peso Carça, mas, a cotação mínima desceu 0,06 €/kg Peso Carça. As cotações, mínima, máxima e mais frequente, de porco classe S, > 60 %, à entrada no matadouro, desceram, 0,05, 0,06 e 0,04 €/kg Peso Carça, respetivamente.

A cotação, mínima, de leitão, < 12 kg, à saída da produção, diminuiu 0,08 €/kg Peso Vivo.

Na região as restantes cotações não se alteraram.

##### Região Alentejo

Na área de mercado Alentejo a procura foi média/baixa e a oferta foi muito alta. Nesta área de mercado, as cotações, mínima, máxima e mais frequente, de porco classe E, 57 % e de porco classe S, > 60 %, à entrada no matadouro, desceram, 0,07, 0,10 e 0,08 €/kg Peso Carça, respetivamente. Também, as cotações, máxima e mais frequente, de leitão, 19 a 25 kg, à saída da produção, diminuíram, 0,10 e 0,04 €/kg Peso Vivo.

Nas áreas de mercado, Alto Alentejo e Baixo Alentejo, a oferta foi média e a procura foi média/baixa

Na área de mercado Alto Alentejo, as cotações, mínima, máxima e mais frequente, de Alfeiro, 50 a 80 kg, aumentaram 0,05 €/kg P. Vivo. Também, as cotações, mínima e mais frequente, Farroupo, 25 a 50 kg, aumentaram, 0,10 e 0,05 €/kg P. Vivo, respetivamente. A cotação mais frequente de porca Raça Alentejana, reprodutora, diminuiu 10,00 €/Unidade.

Exceto as referidas as restantes cotações não se alteraram.

#### COTAÇÃO MÉDIA SEMANAL NACIONAL

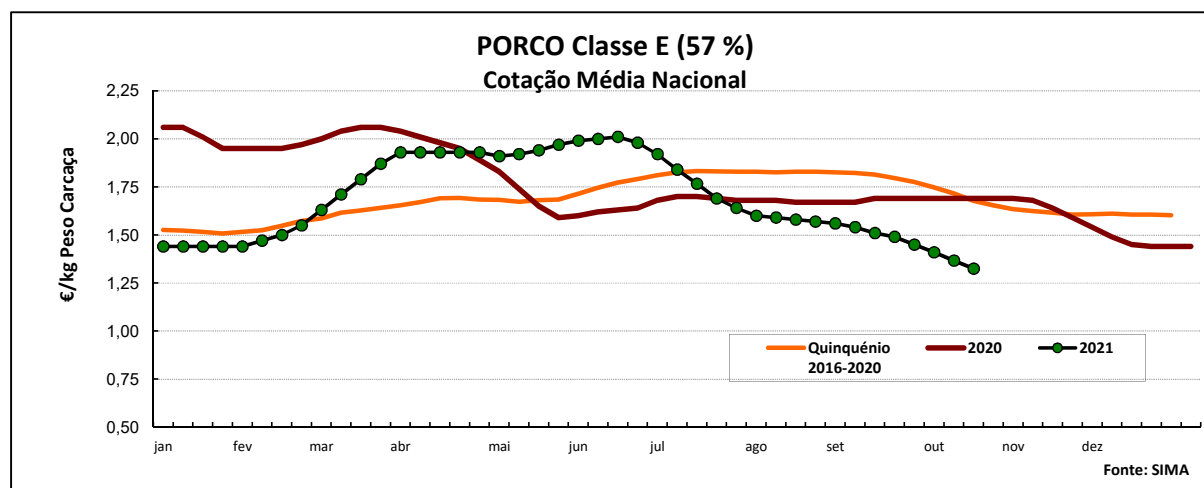
Produto	Unidade de Comercialização	Estádio de Comercialização	MÉDIA DA SEMANA	Variação Percentual		
				Semana anterior	Semana homóloga do ano anterior	Semana homóloga do Quinquénio 2016-2020
<b>Porco classe E (57%*)</b>	€/kg P.C.	Entrada Matadouro	<b>1,32</b>	-3,10	-21,6	-21,06
<b>Porco classe S</b>	€/kg P.C.	Entrada Matadouro	<b>1,33</b>	-2,90	-22,4	-20,64
<b>Leitão até 12 kg</b>	€/kg P.V.	Saída Produção	<b>2,97</b>	0,00	-3,46	-0,42
<b>Leitão 19 a 25 kg</b>	€/kg P.V.	Saída Produção	<b>1,68</b>	-2,33	-6,67	-12,04

\* Carne magra em % de peso de carça

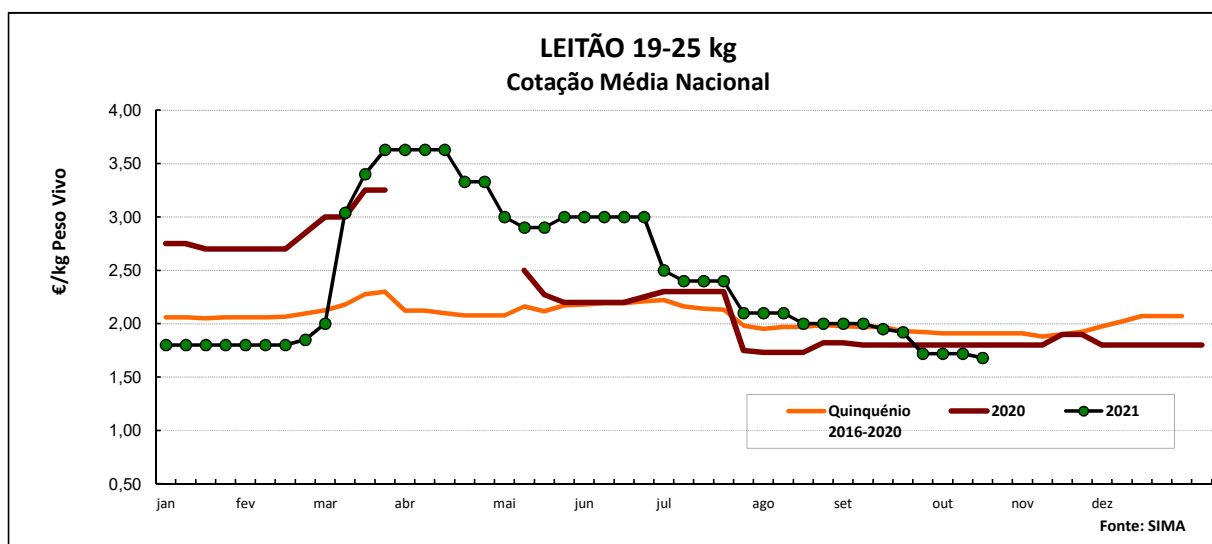
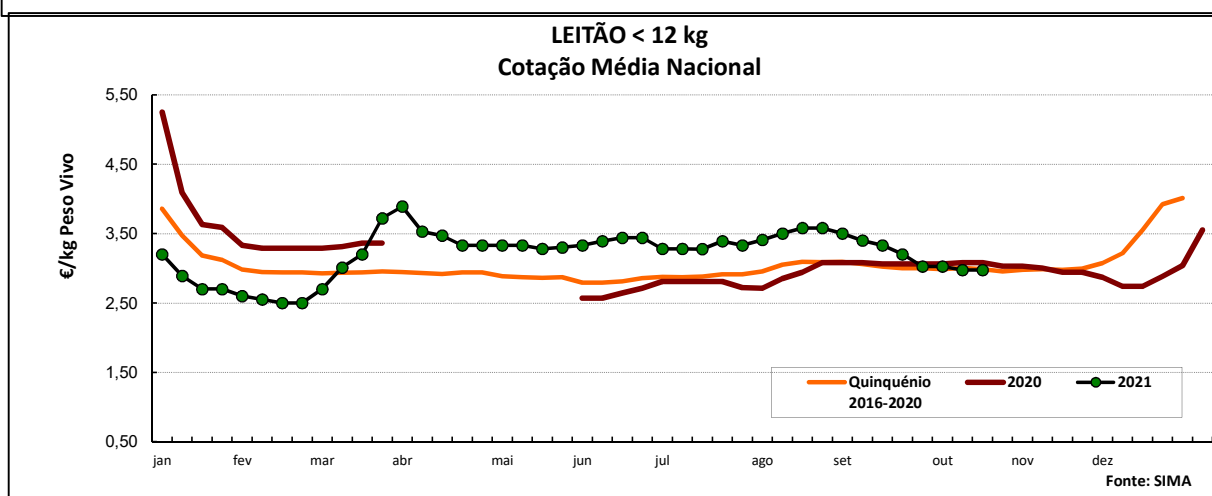
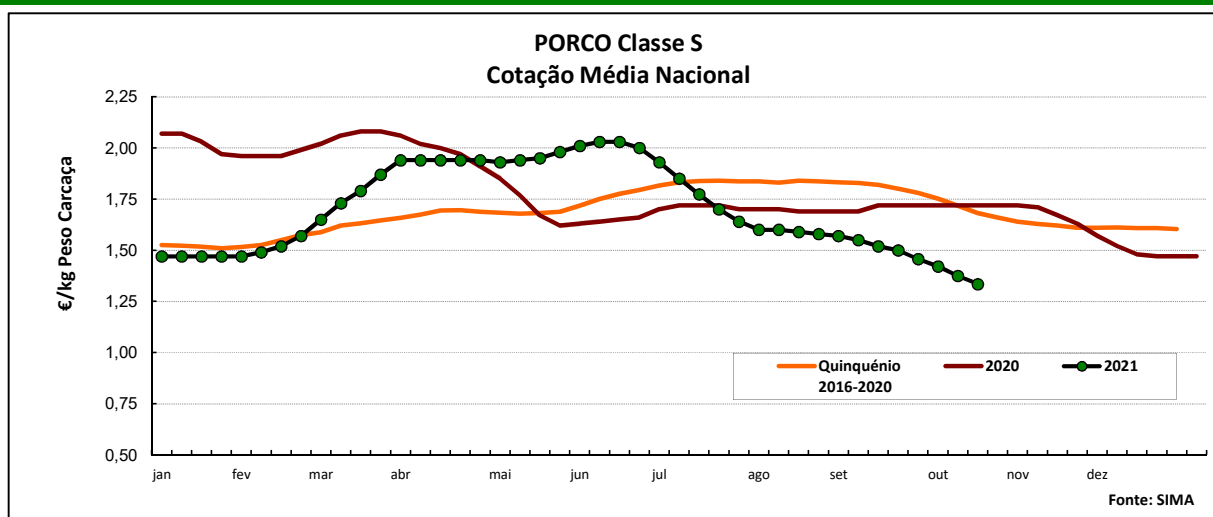
Notas: 1) A recolha de cotações do porco classe S iniciou-se em janeiro de 2016, pelo que os cálculos são feitos para o quadriénio 2016-2019

2) Em 2019 foi retomada a recolha de cotações no Ribatejo e Oeste, pelo que existe uma quebra de série, não sendo possível a comparação direta com a semana homóloga do quinquénio 2016-2020

Fonte: SIMA



## Suínos



### COTAÇÃO MÉDIA MENSAL NACIONAL

Produto	Unidade de Comercialização	Estádio de Comercialização	setembro 2021	Variação Percentual		
				agosto 2021	setembro 2020	setembro Quinquénio 2016-2020
Porco classe E (57%)	€/kg P.C.	Entrada Matadouro	1,51	-4,7	-10,7	-16,4
Porco classe S	€/kg P.C.	Entrada Matadouro	1,52	-4,6	-11,7	-16,1
Leitão até 12 kg	€/kg P.V.	Saída Produção	3,29	-6,4	7,6	8,5
Leitão 19 a 25 kg	€/kg P.V.	Saída Produção	1,92	-6,4	6,6	-1,8

Nota: P.C. - Peso Carcaça; P.V. - Peso Vivo

Fonte: SIMA

## Suínos

### Cotações em Mercados / Bolsas UE

#### 1. ESPANHA

##### 1.1. LÉRIDA - BOLSA

		14/10/2021	21/10/2021	Variação (€) Sem. Ant.	Variação (%) Sem. Ant.
Porco Acabado de Lérida "Normal"	€/kg P.Vivo	1,051	1,032	-0,02	-1,8
Leitão (20 kg)	€/Unidade	17,00	17,00	0,00	0,0

n.d. não disponível

##### 1.2. BINEFAR - BOLSA

		06/10/2021	13/10/2021	Variação (€) Sem. Ant.	Variação (%) Sem. Ant.
Porco "Normal"	€/kg P.Vivo	1,085	1,045	-0,04	-3,7
Leitão (16 a 18 kg)	€/Unidade (Mín.)	34,00	33,00	-1,00	-2,9

n.d. não disponível

#### 2. FRANÇA - BRETANHA

		14/10/2021	21/10/2021	Variação (€) Sem. Ant.	Variação (%) Sem. Ant.
Porco 56 TMP * (80-102 kg)	€/100 kg P.Carçaça	122,40	123,10	0,70	0,6
Porco de reforma	€/100 kg P.Carçaça	77,50	76,00	-1,50	-1,9

\* Taxa de músculo das peças

#### 3. DINAMARCA

		14/10/2021	21/10/2021	Variação (€) Sem. Ant.	Variação (%) Sem. Ant.
Porco 61 % carne (72,0-96,9 kg)	€/kg P.Carçaça	1,129	1,129	0,000	0,0

#### 4. PAÍSES BAIXOS - BOLSA

		08/10/2021	15/10/2021	Variação (€) Sem. Ant.	Variação (%) Sem. Ant.
Porco 56 % carne	€/kg P.Carçaça	n.d.	n.d.	-	-
Leitão (Produtor)	€/Unidade	n.d.	n.d.	-	-

n.d. não disponível

#### 5. ALEMANHA

		14/10/2021	20/10/2021	Variação (€) Sem. Ant.	Variação (%) Sem. Ant.
Porco 56 % carne	€/kg P.Carçaça	1,200	1,200	0,00	0,0

#### 6. PORTUGAL - BOLSA DO PORCO (MONTIJO)

		Variação (€)	
		14/10/2021	21/10/2021
Porco classe E - 57 % de músculo (à entrada do matadouro)	kg P.Carçaça	-0,030	0,000

**Nota:** A partir da 1ª Sessão de 2017 a Bolsa do Porco passou a apresentar apenas a variação em relação à semana anterior

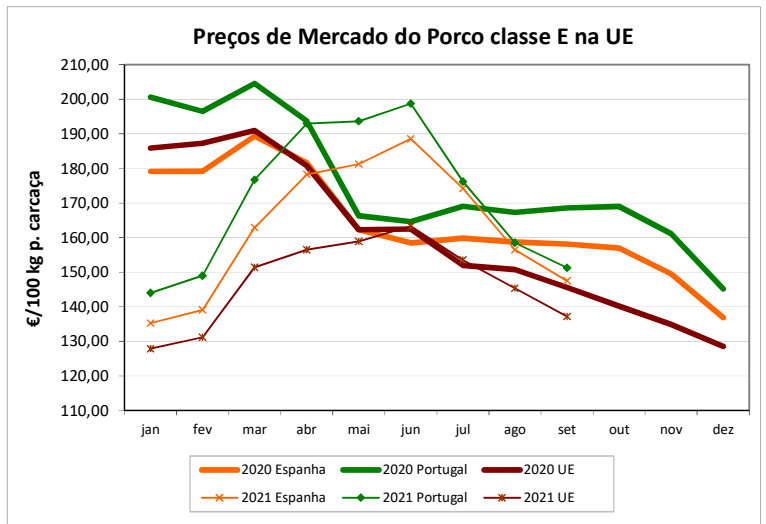
## Suínos

### PREÇOS MÉDIOS DE MERCADO NA U.E.

#### PORCO CLASSE E (€/100 kg Peso Carcaça)

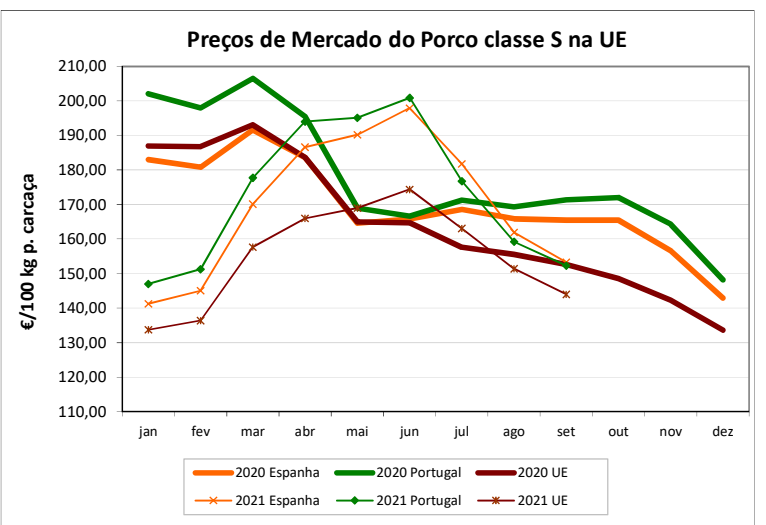
PAÍSES	SEMANA 40 04 a 10/10/2021	SEMANA 41 17/10/2021	VAR % S. ANT.
Bélgica	111,01	109,02	-1,8
Bulgária	177,75	177,42	-0,2
República Checa	132,68	131,64	-0,8
Dinamarca	133,75	(*)	-
Alemanha	128,87	127,70	-0,9
Estónia	138,20	137,78	-0,3
Grécia	(*)	(*)	-
Espanha	138,84	134,85	-2,9
França	138,00	136,00	-1,4
Croácia	136,79	132,28	-3,3
Irlanda	149,77	147,80	-1,3
Chipre	193,51	196,26	1,4
Letónia	115,68	108,12	-6,5
Lituânia	115,14	108,18	-6,0
Luxemburgo	129,10	(*)	-
Hungria	131,50	125,54	-4,5
Países Baixos	114,01	113,92	-0,1
Áustria	152,77	153,20	0,3
Polónia	121,11	117,84	-2,7
Portugal	140,95	136,71	-3,0
Roménia	155,49	146,05	-6,1
Eslovénia	160,83	159,76	-0,7
Eslováquia	136,92	134,37	-1,9
Finlândia	160,69	159,60	-0,7
Suécia	199,75	201,97	1,1
<b>U.E.</b>	<b>132,40</b>	<b>130,37</b>	<b>-1,5</b>

**Nota:**  
As carcaças de suínos são divididas em classes de acordo com o teor estimado de carne magra em percentagem de peso de carcaça:  
**Classe S > 60 %**  
**55 % ≤ Classe E < 60 %**



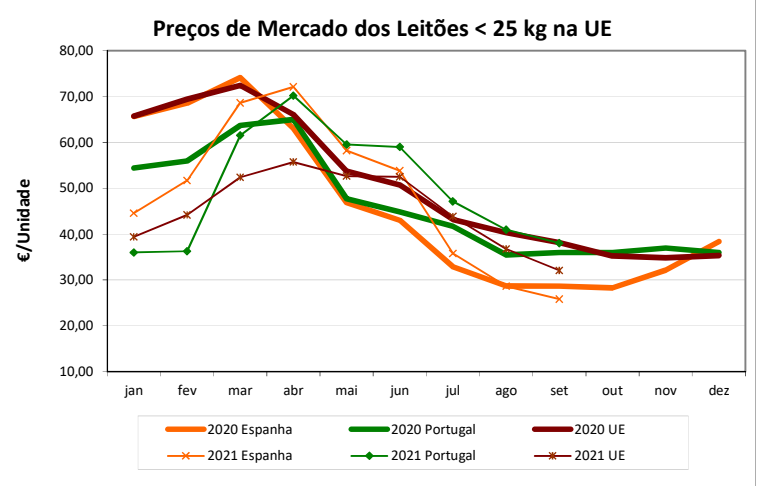
#### PORCO CLASSE S (€/100 kg Peso Carcaça)

1 Bélgica	123,57	121,77	-1,5
2 República Checa	135,99	134,71	-0,9
Dinamarca	139,53	(*)	-
Alemanha	131,61	130,55	-0,8
Estónia	144,32	144,54	0,2
Grécia	(*)	(*)	-
Espanha	143,90	139,51	-3,1
França	145,00	143,00	-1,4
Croácia	139,72	138,93	-0,6
Irlanda	150,48	148,50	-1,3
Letónia	122,62	115,05	-6,2
Lituânia	118,42	112,97	-4,6
Luxemburgo	136,63	(*)	-
Hungria	134,46	128,44	-4,5
Países Baixos	115,15	115,06	-0,1
Áustria	165,23	165,34	0,1
Polónia	122,23	119,04	-2,6
Portugal	142,07	137,46	-3,2
Roménia	154,83	145,07	-6,3
Eslovénia	173,76	174,03	0,2
Eslováquia	136,26	129,81	-4,7
Finlândia	169,47	169,53	0,0
Suécia	202,81	204,75	1,0
<b>U.E.</b>	<b>137,64</b>	<b>135,31</b>	<b>-1,7</b>



#### LEITÕES < 25 kg (€/Unidade)

Bélgica	19,50	18,50	-5,1
República Checa	c	c	-
Dinamarca	46,91	(*)	-
Alemanha	24,90	22,20	-10,8
Estónia	42,00	c	-
Espanha	24,54	24,10	-1,8
França	28,50	27,00	-5,3
Croácia	43,15	43,12	-0,1
Itália	56,37	55,37	-1,8
Letónia	20,07	17,83	-11,2
Hungria	(*)	30,75	-
Países Baixos	9,50	9,50	0,0
Polónia	(*)	(*)	-
Portugal	34,40	34,40	0,0
Eslováquia	(*)	(*)	-
Finlândia	35,17	36,34	3,3
Suécia	83,68	83,74	0,1
<b>U.E.</b>	<b>30,52</b>	<b>29,54</b>	<b>-3,2</b>



Fonte: Observatório do Mercado de Carne, Carne de Suíno, Estatísticas-Comissão Europeia

(\*) Valor não disponível

C: Confidencial

## Suíños

### ÍNDICE DE PREÇOS DE PRODUTOS AGRÍCOLAS NO PRODUTOR (Base 2015)

(Continente)

	agosto 2021	julho 2021	agosto 2020	Var. % Mês ant.	Var. % Mês ano ant.
<b>Suíños</b>	107,09	119,55	110,97	-10,4	-3,5

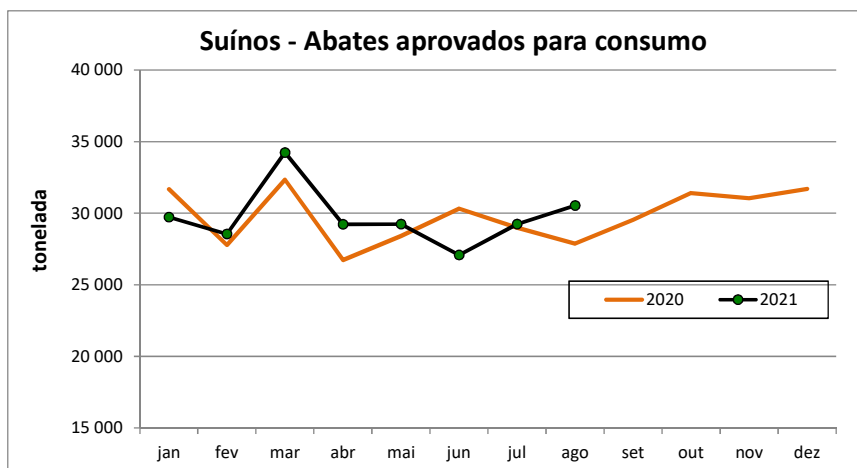
FONTE: INE

### ABATES APROVADOS PARA CONSUMO - janeiro a agosto

(Portugal)

	Cabeças		tonelada		Var. Cabeças (%)	Var. tonelada (%)
	2021	2020	2021	2020	Acum.ano ant.	Acum.ano ant.
<b>Leitões</b>	782 126	718 744	5 468	5 105	8,8	7,1
<b>Porcos de Engorda</b>	2 709 397	2 653 235	229 057	223 927	2,1	2,3
<b>Reprodutores</b>	20 995	36 966	3 290	5 083	-43,2	-35,3
<b>TOTAL</b>	3 512 518	3 408 945	237 815	234 115	3,0	1,6

FONTE: INE (dados provisórios atualizados em 14 set 2021)



## Suíños

### COMÉRCIO INTERNACIONAL - janeiro a agosto

**Cabeças**

	IMPORTAÇÃO		EXPORTAÇÃO		Var. % IMP 21/20	Var. % EXP 21/20
	2021	2020	2021	2020		
Outros Suínos Vivos	620 512	662 281	364 256	370 640	-6,3	-1,7
Suíños Rep. Raça Pura	361	1 820	2 630	24 171	-80,2	-89,1
<b>TOTAL</b>	<b>620 873</b>	<b>664 101</b>	<b>366 886</b>	<b>394 811</b>	<b>-6,5</b>	<b>-7,1</b>

**tonelada**

Carne Congelada	14 699,0	13 883,1	22 226,3	19 122,1	5,9	16,2
Carne Fresca/Refrig.	44 689,2	45 199,3	9 518,3	7 392,0	-1,1	28,8
Outros Suínos Vivos	54 965,0	59 259,9	24 446,1	23 932,9	-7,2	2,1
Suíños Rep. Raça Pura	44,3	293,8	383,1	2 502,6	-84,9	-84,7
Miudezas	785,5	883,5	5 881,3	7 379,3	-11,1	-20,3
<b>TOTAL</b>	<b>115 182,9</b>	<b>119 519,7</b>	<b>62 455,0</b>	<b>60 328,8</b>	<b>-3,6</b>	<b>3,5</b>

**1 000 €**

Carne Congelada	40 202,1	38 498,4	48 599,1	45 576,6	4,4	6,6
Carne Fresca/Refrig.	142 225,4	138 477,3	23 977,6	18 632,3	2,7	28,7
Outros Suínos Vivos	77 160,5	88 204,9	44 180,5	47 403,9	-12,5	-6,8
Suíños Rep. Raça Pura	168,7	758,4	444,2	3 278,7	-77,8	-86,5
Miudezas	1 662,0	1 807,9	4 497,4	5 574,2	-8,1	-19,3
<b>TOTAL</b>	<b>261 418,6</b>	<b>267 746,9</b>	<b>121 698,8</b>	<b>120 465,8</b>	<b>-2,4</b>	<b>1,0</b>

Nota: estão incluídos os animais vivos e a carne das espécies suínas domésticas e não domésticas (por exemplo os javalis)


FONTE: INE (2021 - dados preliminares atualizados em 11 out 2021)

Para consulta de preços de produtos agrícolas consultar o site:

[www.gpp.pt/index.php/sima/sima-2018](http://www.gpp.pt/index.php/sima/sima-2018)

O SIMA no Facebook - <http://www.facebook.com/SIMA.Portugal>

O conhecimento do mercado é a chave do sucesso!

O  disponibiliza informação essencial para os empresários agrícolas e outros agentes tomarem as melhores decisões

**Coordenação Central**

Gabinete de Planeamento, Políticas e Administração Geral

Direção de Serviços de Estatística

Divisão de Estatística

SISTEMA DE INFORMAÇÃO DE MERCADOS AGRÍCOLAS

Praça do Comércio

1149-010 LISBOA

Tel: 213 234 600

Fax: 213 234 603

E-mail: [sima@gpp.pt](mailto:sima@gpp.pt)