

Newsletter

Informação Semanal_42 – 18 a 24-10-2021

As Newsletter do SIMA podem também ser consultadas no facebook em:
<https://www.facebook.com/SIMA.Portugal>

Ovinos e Caprinos

CONJUNTURA SEMANAL - OVINOS

A cotação média, mais frequente, de borrego > 28 kg, aumentou 0,03 €/kg Peso Vivo.

Região Trás-os-Montes

Nas áreas de mercado, Terra Quente, Terra Fria e Alto Tâmega, a oferta foi média e a procura média/baixa. Nesta região as cotações não se alteraram.

Região Beira Interior

Na área de mercado Castelo Branco a oferta foi média/baixa e a procura foi média/alta. Nas áreas de mercado, Guarda e Cova da Beira, a oferta foi média/baixa e a procura baixa. Na região as cotações não sofreram alterações.

Região Beira Litoral

Na área de mercado de Coimbra a oferta e a procura foram fracas. A cotação mínima de borrego, < 12 kg, raça não especificada, aumentou 0,05 €/kg Peso Vivo. As outras cotações, de todos os produtos, não se alteraram. Na área de mercado Viseu a oferta foi média/baixa e a procura foi baixa. As cotações mantiveram os valores.

Região Ribatejo Oeste

Na área de mercado Ribatejo a oferta foi média/baixa e a procura foi baixa. A cotação, mínima, de borrego < de 12 kg, raça não especificada, aumentou 0,25 €/kg Peso Vivo, mas a máxima e mais frequente, aumentaram 0,30 €/kg Peso Vivo. A cotação, mínima, de borrego 13 a 21 kg, raça não especificada, aumentou 0,25 €/kg Peso Vivo, mas a máxima e mais frequente, aumentaram 0,50 €/kg Peso Vivo. A cotação, mínima, de borrego > 28 kg, raça não especificada, aumentou 0,20 €/kg Peso Vivo, mas a máxima e mais frequente, aumentaram 0,50 €/kg Peso Vivo. Na região, todas as outras cotações não se alteraram.

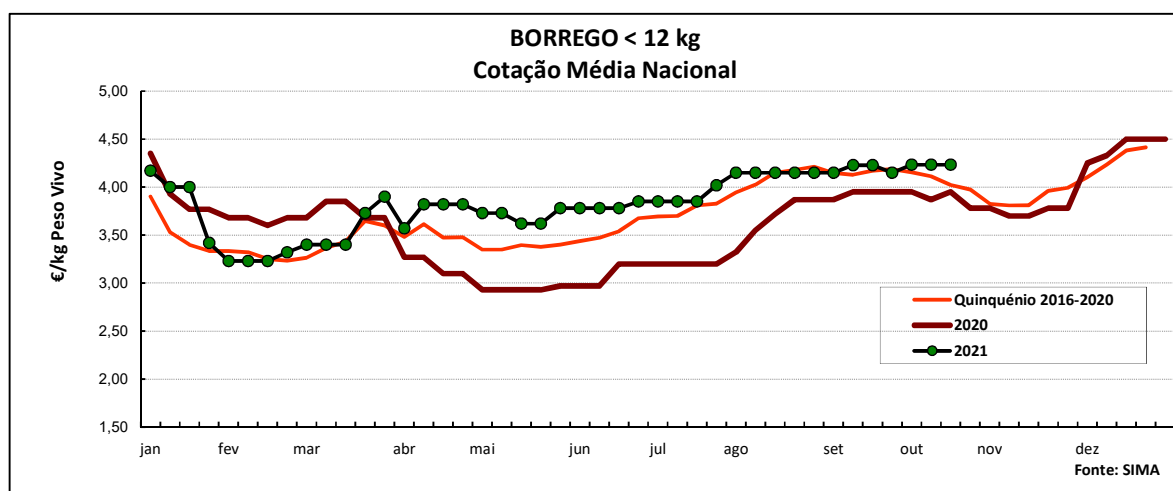
Região Alentejo

Na área de mercado Elvas, a oferta e a procura, foram médias. Nas áreas de mercado, Évora, Alentejo Litoral, Estremoz e Alentejo Norte, a oferta foi média/baixa e a procura foi média. Na área de mercado Beja a oferta foi média/baixa e a procura foi média/alta. Na área de mercado Alentejo Norte, a cotação mais frequente de borrego < de 12 kg, raça não especificada, aumentou 0,10 €/kg Peso Vivo; as cotações mais frequentes de borregos, raça não especificada, 13 a 21 kg, e > 28 kg, aumentaram 0,10 €/kg Peso Vivo e a cotação mais frequente de borrego, 22 a 28 kg, raça não especificada, aumentou 0,30 €/kg Peso Vivo. Na região, exceto as referidas, as restantes cotações não se alteraram.

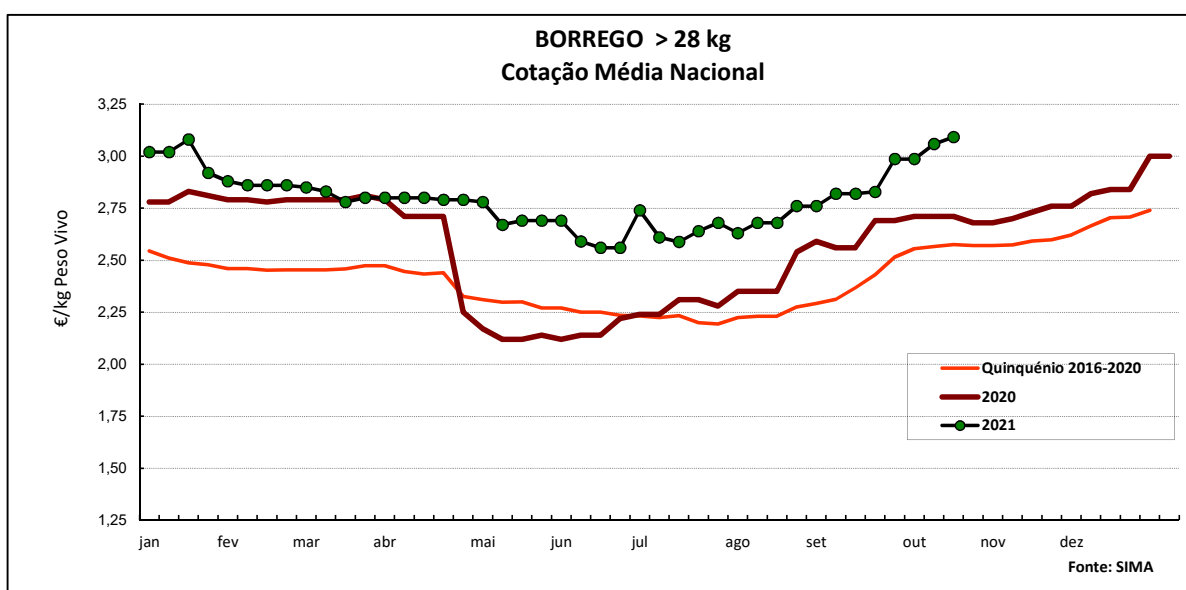
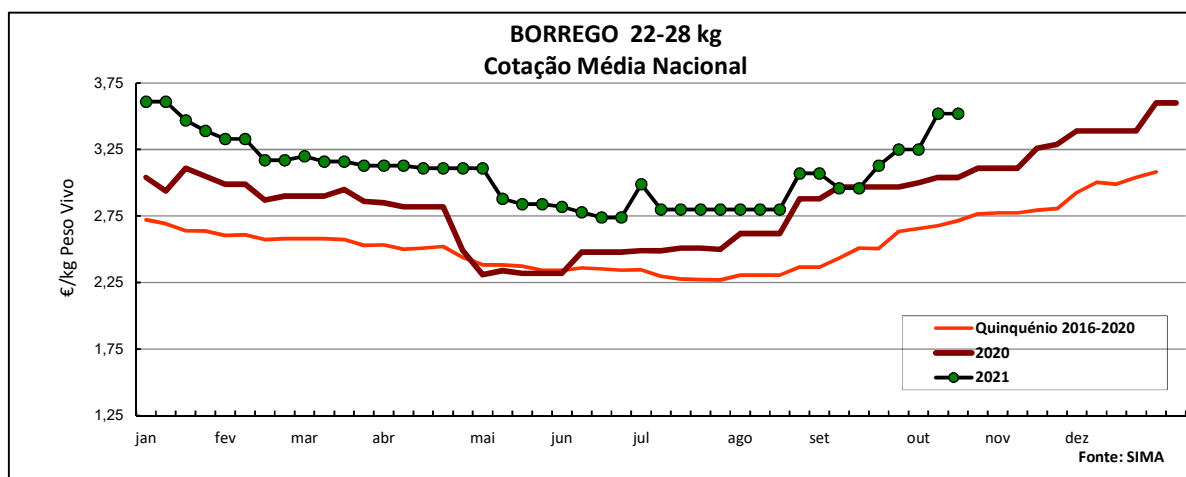
COTAÇÃO MÉDIA SEMANAL NACIONAL

PRODUTO	MÉDIA DA SEMANA	VARIÇÃO PERCENTUAL		
	€/kg Peso Vivo	Semana Anterior	Semana Homóloga do ano anterior	Semana Homóloga do Quinquénio 2016-2020
Borrego < 12 kg	4,23	0,0	7,2	5,2
Borrego 22-28 kg	3,52	0,0	15,8	29,6
Borrego > 28 kg	3,09	1,1	14,1	20,0

Fonte: SIMA



Ovinos e Caprinos



COTAÇÃO MÉDIA MENSAL NACIONAL

Produto	setembro 2021 (€/kg Peso Vivo)	Variação Percentual		
		agosto 2021	setembro 2020	setembro Quinquénio 2016-2020
Borrego < 12 kg	4,15	0,0	5,9	-0,5
Borrego 22-28 kg	2,87	0,0	-2,9	15,2
Borrego > 28 kg	2,70	0,0	3,1	13,3

Fonte: SIMA

Ovinos e Caprinos

CONJUNTURA SEMANAL - CAPRINOS

Região Trás-os-Montes

Nas áreas de mercado, Terra Quente, Terra Fria e Alto Tâmega, a oferta foi média e a procura média baixa.

As cotações mantiveram-se estáveis.

Região Beira Interior

Nas áreas de mercado, Guarda e Cova da Beira, a oferta foi média/baixa e a procura foi média.

Na área de mercado Sertã a oferta foi média/baixa e a procura média

Na região não houve alteração de cotações.

Região Beira Litoral

Na área de mercado Coimbra, a oferta e a procura foram quase nulas. A cotação máxima de cabrito < 10 kg, raça não especificada, aumentou 1,00 €/kg Peso Vivo.

Na área de mercado Viseu, a procura de cabrito manteve-se fraca, mas a de cabra de refugio melhorou um pouco. A cotação máxima de cabrito < 10 kg, raça não especificada, aumentou 0,50 €/kg Peso Vivo. A cotação máxima de cabra, refugio, raça não especificada, aumentou 10,00 €/Unidade.

Nesta região, exceto as referidas, as cotações mantiveram-se em alta e estáveis.

Região Ribatejo e Oeste

Na área de mercado Ribatejo a oferta e a procura foram médias, pelo que estavam equilibradas. As cotações, mínima, máxima e mais frequente, de cabrito < 10 kg, raça não especificada, aumentaram, 1,00, 0,50 e 0,50 €/kg Peso Vivo, respetivamente. As cotações de todos os outros produtos, não sofreram alterações.

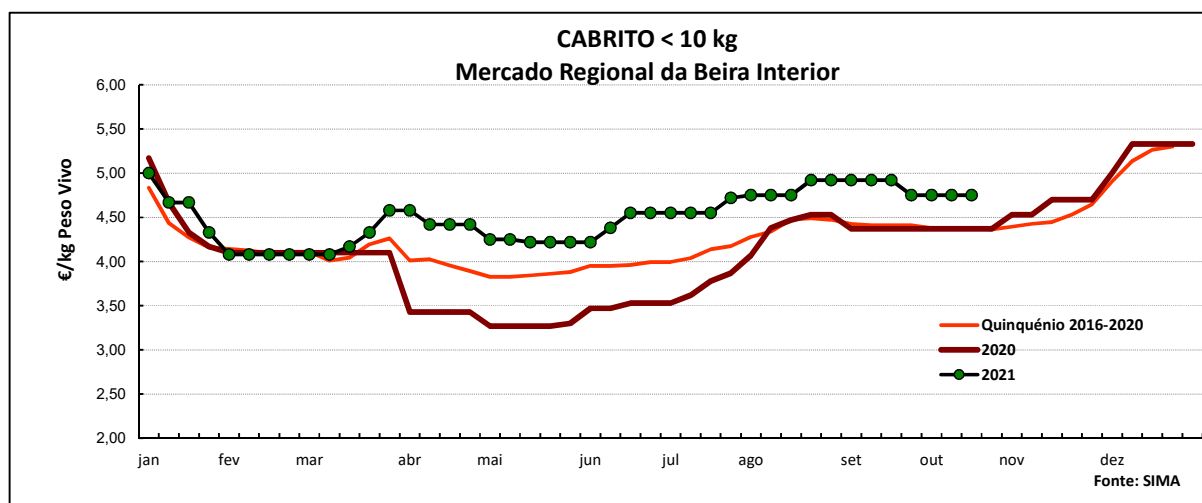
Região Alentejo

Na área de mercado Alentejo Norte a oferta foi baixa e a procura foi média/baixa. A cotação mais frequente, de cabrito < 10 kg, raça não especificada, aumentou 0,60 €/kg Peso Vivo. A cotação mais frequente, de cabrito > 10 kg, raça não especificada, aumentou 0,10 €/kg Peso Vivo. As restantes cotações não se alteraram.

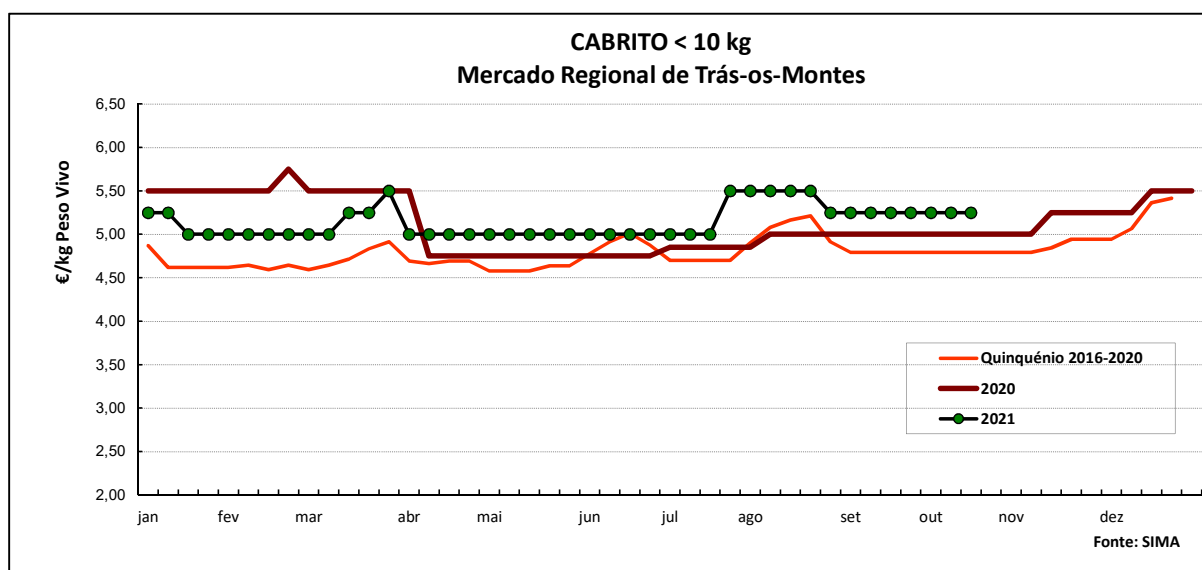
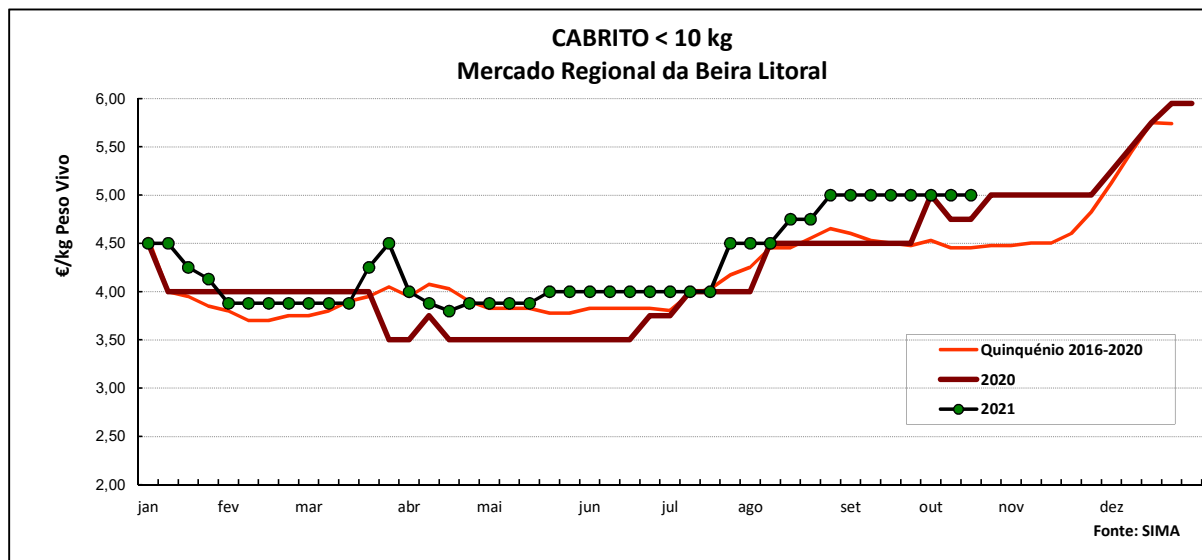
COTAÇÃO MÉDIA SEMANAL REGIONAL

Cabrito < 10 kg	MÉDIA SEMANAL	VARIAÇÃO PERCENTUAL		
	€/kg Peso Vivo	Semana Anterior	Semana Homóloga do ano anterior	Semana Homóloga do Quinquénio 2016-2020
Beira Interior	4,75	0,0	8,7	8,5
Beira Litoral	5,00	0,0	5,3	12,3
Trás-os-Montes	5,25	0,0	5,0	9,5

Fonte: SIMA



Ovinos e Caprinos



COTAÇÃO MÉDIA MENSAL REGIONAL

Cabrito < 10 kg	setembro 2021 (€/kg Peso Vivo)	Variação Percentual		
		agosto 2021	setembro 2020	setembro Quinquénio 2016-2020
Beira Interior	4,88	1,2	11,6	10,5
Beira Litoral	5,00	6,4	8,1	10,4
Trás-os-Montes	5,25	-3,7	5,0	9,5

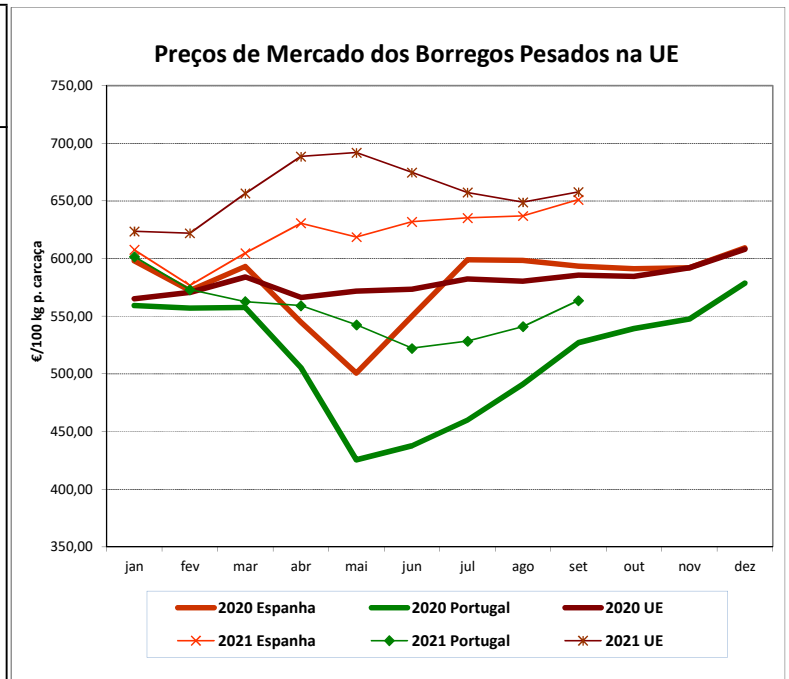
Fonte: SIMA

Ovinos e Caprinos

PREÇOS MÉDIOS DE MERCADO NA U.E.

1. BORREGOS PESADOS

PAÍS	€/100 kg Peso Carçaça		VAR. (%) Sem. Ant.
	SEMANA 40 04 a 10/10/2021	SEMANA 41 11 a 17/10/2021	
Bélgica	600,60	595,70	-0,8
Alemanha	759,84	762,35	0,3
Estónia	c	c	-
Espanha	672,78	692,59	2,9
França	746,00	753,00	0,9
Croácia	752,15	751,51	-0,1
Irlanda	613,26	619,24	1,0
Itália	497,00	497,00	0,0
Chipre	541,00	544,00	0,6
Letónia	449,97	493,77	9,7
Lituânia	578,81	548,37	-5,3
Hungria	726,35	705,73	-2,8
Países Baixos	616,18	616,15	0,0
Áustria	610,00	606,00	-0,7
Polónia	(*)	(*)	-
Portugal	597,33	611,67	2,4
Roménia	299,14	316,64	5,8
Eslovénia	595,84	648,81	8,9
Finlândia	470,06	470,06	0,0
Suécia	592,74	583,79	-1,5
UE	671,36	679,90	1,3



Nota: Em março de 2019 Portugal alterou a metodologia de cálculo do preço de borregos leves (passando a incluir todas as categorias de borregos com peso de carçaça inferior a 13 kg) e passou a comunicar o preço de borregos pesados.

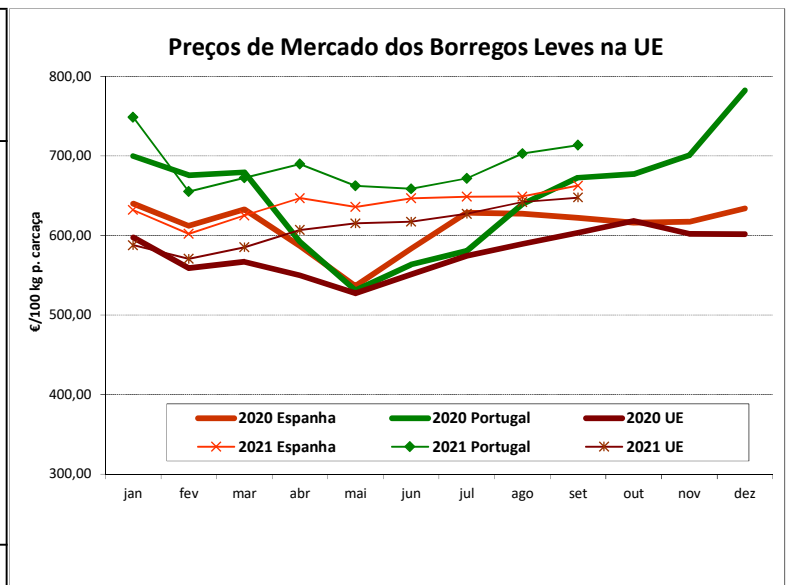
c: Confidencial

(*) Não disponível

Fonte: Carne de borrego, de Carneiro e de Caprino-Comissão Europeia

2. BORREGOS LEVES

PAÍS	€/100 kg Peso Carçaça		VAR. (%) Sem. Ant.
	SEMANA 40 04 a 10/10/2021	SEMANA 41 11 a 17/10/2021	
Bulgária	719,96	722,07	0,3
Estónia	(*)	(*)	-
Grécia	(*)	(*)	-
Espanha	684,32	707,52	3,4
Croácia	769,03	768,37	-0,1
Itália	622,00	669,00	7,6
Letónia	378,11	363,60	-3,8
Hungria	772,94	774,89	0,3
Polónia	(*)	(*)	-
Portugal	742,05	759,75	2,4
Roménia	(*)	265,74	-
Eslovénia	560,12	554,69	-1,0
Eslováquia	c	c	-
UE	659,89	679,55	3,0



c: Confidencial

(*) Não disponível

Fonte: Produtos de Origem Animal-Carne de borrego, de Carneiro e de Caprino-Comissão Europeia

Ovinos e Caprinos

COMÉRCIO INTERNACIONAL - janeiro a agosto

IMPORTAÇÃO		EXPORTAÇÃO		Variação (%)	
2021	2020	2021	2020	IMP 21/20	EXP 21/20

Cabeças

Outros Ovinos Vivos	165 553	99 961	385 367	325 044	65,6	18,6
Ovinos Rep.Raça Pura	243	5 413	–	–	-95,5	–
Outros Caprinos Vivos	11 844	2 141	240	601	453,2	-60,1
Caprinos Rep.Raça Pura	1 218	457	–	–	166,5	–

tonelada

Carne Ovino Congelada	746,4	882,9	565,6	222,1	-15,5	154,6
Carne Ovino Fresca/Refrig.	1 843,6	1 698,6	497,5	514,1	8,5	-3,2
Outros Ovinos Vivos	4 672,4	2 740,2	13 815,4	11 041,9	70,5	25,1
Ovinos Rep.Raça Pura	9,8	127,5	–	–	-92,3	–
Miudezas Ovino/Cap.	27,5	19,3	209,5	85,8	42,2	144,2
Carne Caprino Congelada	371,2	613,4	53,8	8,5	-39,5	535,5
Carne Caprino Fres/Refrig.	554,9	581,8	3,2	1,2	-4,6	161,0
Outros Caprinos Vivos	123,8	25,5	10,4	17,5	386,4	-40,9
Caprinos Rep.Raça Pura	7,0	2,6	–	–	172,6	–
TOTAL - Ovinos	7 299,8	5 468,5	15 088,0	11 864,0	33,5	27,2
TOTAL - Caprinos	1 056,9	1 223,3	67,4	27,2	-13,6	147,3

1 000 €

Carne Ovino Congelada	4 456,6	5 865,6	2 197,6	808,0	-24,0	172,0
Carne Ovino Fresca/Refrig.	10 158,8	9 553,0	1 590,6	1 876,0	6,3	-15,2
Outros Ovinos Vivos	12 492,6	7 767,8	52 386,9	38 554,8	60,8	35,9
Ovinos Rep.Raça Pura	56,0	384,6	–	–	-85,4	–
Miudezas Ovino/Cap.	43,2	20,4	241,9	45,2	111,5	435,8
Carne Caprino Congelada	2 061,9	3 751,0	306,7	63,6	-45,0	382,6
Carne Caprino Fres/Refrig.	3 297,8	3 050,3	16,6	6,4	8,1	158,4
Outros Caprinos Vivos	526,5	90,1	8,4	20,6	484,4	-59,1
Caprinos Rep.Raça Pura	44,8	16,2	–	–	176,0	–
TOTAL - Ovinos	27 207,2	23 591,4	56 417,0	41 283,9	15,3	36,7
TOTAL - Caprinos	5 931,1	6 907,6	331,8	90,6	-14,1	266,1

FONTE: INE (2021 - dados preliminares atualizados em 11 out 2021)

Ovinos e Caprinos

ÍNDICE DE PREÇOS DE PRODUTOS AGRÍCOLAS NO PRODUTOR (Base 2015)

(Continente)

	agosto 2021	julho 2021	agosto 2020	Var. % Mês ant.	Var. % Mês ano ant.
Ovinos e Caprinos	114,09	111,76	104,61	2,1	9,1

FONTE: BMAP de 09 set 2021-INE

ABATES APROVADOS PARA CONSUMO - janeiro a agosto (*)

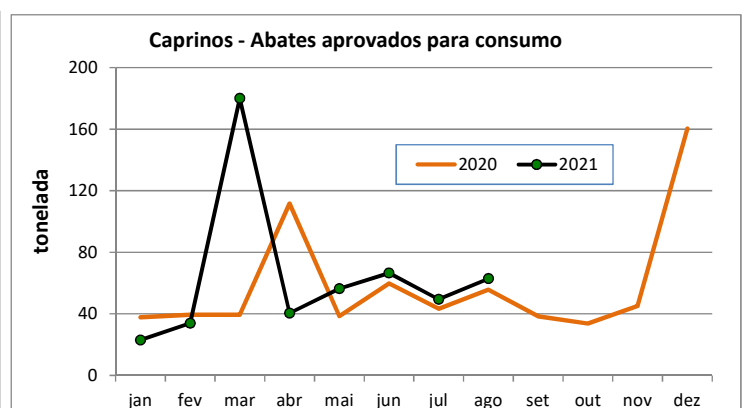
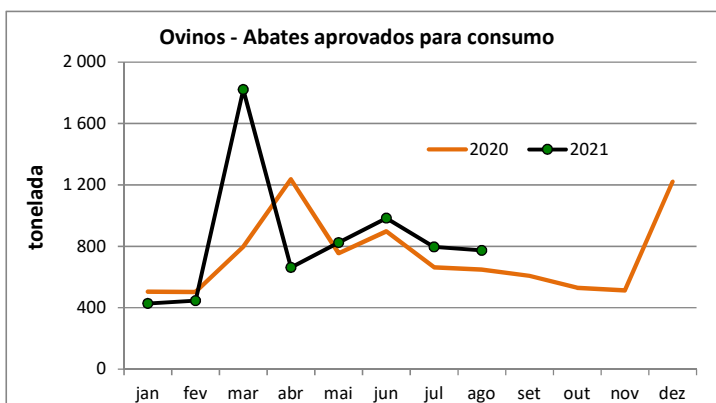
(Portugal)

	Cabeças		Peso (t)		Var. Cabeças (%) 2021/2020	Var. Peso (%) 2021/2020
	2021	2020	2021	2020		
Borregos < 10 kg	115 943	104 900	776,9	707,9	10,5	9,7
Borregos > 10 kg	323 023	298 834	4 541,0	4 076,7	8,1	11,4
Adultos	65 866	56 584	1 414,7	1 220,0	16,4	16,0
TOTAL - Ovinos	504 832	460 318	6 733	6 005	9,7	12,1

Cabritos	57 772	46 475	338,2	277,0	24,3	22,1
Adultos	9 947	8 897	174,3	149,0	11,8	17,0
TOTAL - Caprinos	67 719	55 372	512,6	426,0	22,3	20,3

(*) Acumulado

FONTE: INE dados atualizados em 15 out 2021



Para consulta de preços de produtos agrícolas consultar o site:
www.gpp.pt/index.php/sima/sima-2018
 O SIMA no Facebook - <http://www.facebook.com/SIMA.Portugal>

O conhecimento do mercado é a chave do sucesso!

O disponibiliza informação essencial para os empresários agrícolas e outros agentes tomarem as melhores decisões

Coordenação Central

Gabinete de Planeamento, Políticas e Administração Geral
 Direção de Serviços de Estatística
 Divisão de Estatística
 SISTEMA DE INFORMAÇÃO DE MERCADOS AGRÍCOLAS
 Praça do Comércio
 1149-010 LISBOA

Tel: 213 234 600

Fax: 213 234 603

 E-mail: sima@gpp.pt