

## Newsletter

Semana 42: 18-10-2021 a 24-10-2021

## Fruticultura

## FRUTOS FRESCOS - CONJUNTURA SEMANAL - MERCADOS DE PRODUÇÃO

**Abacate** - No Algarve, a oferta de abacate "Bacon" foi média/baixa e equilibrou a procura. Escoamento regular. Produto com qualidade média. Descida das cotações.

**Amora** - No Alentejo, na área de mercado Odemira, a produção de amora em Odemira entrou no 2º ciclo mas com volumes mais baixos dos que no verão. Cotações sem alterações (valores estimados). Mercado europeu com importações dos Estados Unidos da América. Alguma produção local (glasshouse) e Marrocos.

**Castanha** - Na Região Norte, na área de mercado Bragança iniciou-se a campanha de produção e comercialização da castanha das variedades temporãs, com um volume de transações pouco significativo porque a oferta e a procura ainda foram baixas. A produção desta variedade de castanha, no geral, caracteriza-se por frutos de calibre médios devido às condições climatológicas desfavoráveis durante o ciclo vegetativo da cultura. O escoamento efetuou-se por agentes comerciais do ano anterior, com destino final para os grandes centros de consumo. Em relação ao ano anterior e no início da campanha, o valor da cotação mais frequente foi idêntico.

Na Região Centro na área de mercado Viseu a oferta foi abundante e a procura ligeiramente baixa. O consumo deste produto está muito dependente da descida das temperaturas médias e a procura externa ainda não começou. A qualidade do produto é boa pois beneficiou das últimas chuvas, não apresentando grandes problemas ao nível da "podridão-da-castanha".

Na área de mercado Guarda a oferta foi média e a procura média/baixa. Boa qualidade do produto. Cotações estáveis.

No Alentejo, na área de mercado Portalegre a oferta foi inferior à procura média. Boa qualidade do produto. As variedades autóctones têm calibre pequeno e as variedades francesas (bouche, betizac e marsol) têm bons calibres e estão mais valorizadas.

**Clementina** - No Algarve a oferta e a procura de clementina "Clemenruby" aumentaram ligeiramente e continuaram equilibradas (média/baixa). Qualidade média. Escoamento fluido. Descida das cotações da clementina de calibre I (63-74 mm).

**Diospiro** - No Algarve, a oferta de diospiro "Tipo Mole" foi média/baixa e a procura fraca. Descida das cotações. Início de campanha do diospiro "Tipo Rijo" com a oferta média/baixa e a procura fraca. Produtos com qualidade média. Escoamento pontual. Cotações estáveis.

**Framboesa** - Na Região Centro, na área de mercado Beira Litoral, a oferta tem diminuído e a procura manteve-se normal. O mercado de exportação tem permitido o escoamento da produção regional de framboesa de modo de produção convencional. Cotações estáveis.

No Alentejo, na área de mercado Odemira, o 2º pico de produção de Odemira já passou. A produção de framboesa passou para o sul com Marrocos a assumir-se como o maior produtor. O mercado apresenta alguns sinais de saturação mas muito pouco significativo. Cotações sem alterações (valores estimados).

Na Região Lisboa e Vale do Tejo, na área de mercado Península de Setúbal, a oferta foi média e a procura alta. Cotações sem alterações. Boa qualidade.

No Algarve, a oferta de framboesa foi baixa e foi suficiente para a procura. O escoamento encontra-se equilibrado, tanto para o mercado nacional como para exportação. Cotações estáveis.

**Goiaba** - no Algarve a oferta e a procura ainda foram baixas. Frutos com razoável qualidade. Escoamento pontual.

**Laranja** - No Algarve a oferta de laranja "Valencia Late" foi baixa e suficiente para a procura. O produto apresentou-se com razoável qualidade. Escoamento pontual. Cotações estáveis.

**Limão** - Na Região Centro, na área de mercado, Montes da Senhora, a oferta de limão continuou baixa e a procura média/alta. A procura manteve-se alta devido ao bom tempo. Cotações sem alterações.

No Algarve, a oferta foi suficiente para a procura média/baixa. Escoamento regular. Cotações estáveis.

**Maçã** - Na Região Centro, na área de mercado de Leiria, a colheita está concluída. A oferta é alta e esta semana a procura esteve média/alta. Excelente qualidade. Cotações estáveis.

Na área de mercado Viseu a oferta é abundante mas a procura ainda esteve baixa devido à presença de frutos tropicais. A qualidade é excelente porque a fruta beneficiou das baixas temperaturas e da abundância de água. Cotações estáveis.

Na área de mercado Guarda a oferta foi alta e a procura média. Boa qualidade do produto. Cotações estáveis.

Na área de mercado Cova da Beira, a procura continuou fraca, inferior ao habitual nesta altura. Qualidade média apesar de alguma produção estar marcada pelo granizo que ocorreu no dia 18 de junho. Descida das cotações da maçã "Golden Delicious" e "Royal Gala".

## Fruticultura

Na Região Ribatejo Oeste, na área de mercado Oeste, a oferta de maçã é abundante e a procura continuou alta. Excelente qualidade do produto. Subida das cotações da maçã "Reineta Parda" de calibre 75-85 mm e da maçã "Royal Gala" de calibre 65-70 e 70-75 mm.

Na região Alentejo, na área de mercado Juromenha, a oferta de maçã "Golden Delicious e Granny Smith" foi média/alta e a procura baixa. Cotações estáveis.

**Maracujá** - Na região Centro, na área de mercado Beira Litoral, a oferta foi média. A procura externa pelo maracujá "Roxo" de modo de produção convencional tem permitido um bom escoamento das produções regionais. A maior parte da produção foi escoada para o mercado da União Europeia. Cotações estáveis.

**Marmelo** - No Algarve a oferta e a procura foram baixas. Escoamento pontual. Produto de qualidade média. Cotações estáveis.

**Morango** - Na Região Centro, na área de mercado Litoral Centro, a procura continuou superior à oferta baixa. Subida das cotações do morango comercializado em caixas. Algumas plantações estão em final de ciclo e outras são novas e irão iniciar a produção em novembro.

No Alentejo, na área de mercado Odemira, a oferta foi inferior à procura média. Boa qualidade do produto. Cotações estáveis.

**Pera** - Na Região Centro, na área de mercado Leiria, a oferta é muito abundante e esta semana a procura desceu (média/alta). Boa qualidade do produto. Cotações estáveis.

Na área de mercado Cova da Beira, a procura de produção calibrada foi inferior à da semana anterior e ao habitual nesta altura do ano, o que ocasionou transações sem calibre a negociantes de outras regiões onde a procura está mais animada. Qualidade média apesar de alguma produção estar marcada pelo granizo que ocorreu no dia 18 de junho. Cotações estáveis.

Na Região Ribatejo Oeste, na área de mercado Oeste, a oferta de pera "Rocha" é abundante e a procura esteve alta. Cotações estabilizadas.

**Romã** - No Algarve a oferta foi média e a procura inferior (procura média/baixa). Escoamento normal. Descida das cotações. Produto de qualidade média.

**Tangerina** - No Algarve a oferta aumentou ligeiramente (média/baixa) e a procura manteve-se baixa. Escoamento pontual. Cotações estáveis.

**Uva** - Na região Ribatejo Oeste, na área de mercado Ribatejo, a oferta de uva foi média e equilibrou a procura. Produto com boa qualidade comercial. Cotações estáveis.

No Alentejo, na área de mercado Ferreira do Alentejo, a oferta e a procura de uva sem grainha foram médias. Cultivares: Allison, Scarlotta e CandyHearts (rosada sem grainha) e Autumn Crisp (branca sem grainha) - 3,25€/Kg. Cotações sem alterações. Boa qualidade.

### FRUTOS FRESCOS DE MODO DE PRODUÇÃO BIOLÓGICA - CONJUNTURA SEMANAL - MERCADOS DE PRODUÇÃO

**Citrinos** - Na Região Centro, na área de mercado Beira Litoral, a oferta de limão foi escassa e a de laranja baixa. Procura normal. Cotações estáveis. Boa qualidade do produto.

**Maçã** - Na Região Centro, na área de mercado Beira Litoral, a oferta é abundante nesta campanha de elevada produção. A procura acompanhou a oferta, contribuindo para o escoamento da produção. Cotações estáveis.

**Maracujá** -- Na Região Centro, na área de mercado Beira Litoral, a oferta foi suficiente. A procura esteve estável no mercado nacional e permitiu o escoamento do maracujá produzido na Beira Litoral. Cotações estáveis.

**Morango** - Na Região do Ribatejo Oeste, na área de mercado Península de Setúbal, a oferta de morango de modo de produção biológico foi média e a procura baixa. Cotações estáveis. Boa qualidade.

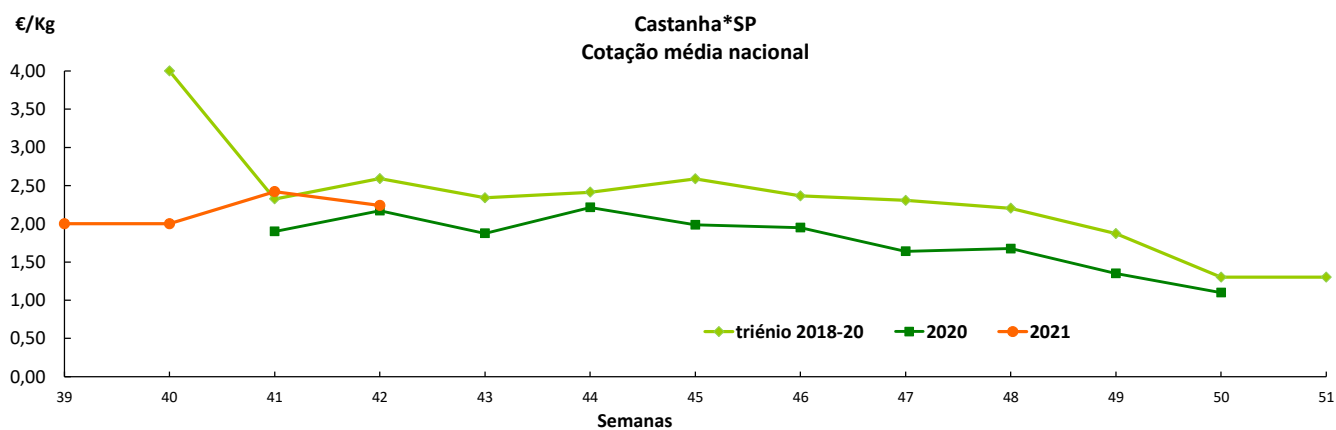
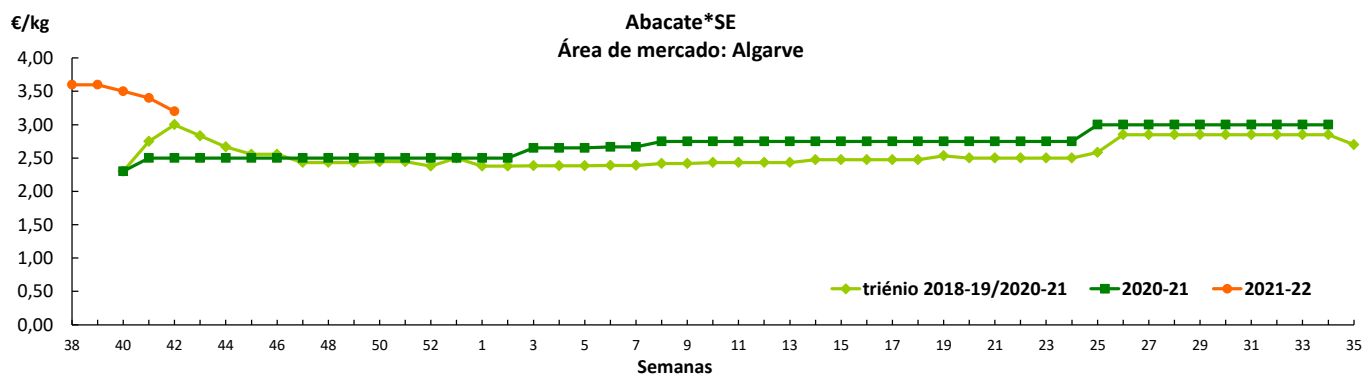
## Fruticultura

## Cotações Médias Nacionais

PRODUTOS	MÉDIA DA SEMANA €/kg	VARIÇÃO PERCENTUAL (%)		
		Semana anterior	Semana Homóloga do ano anterior	Semana Homóloga da Média das Campanhas 2018-2020
Abacate*SE	3,20	-5,9	28,0	6,7
Castanha*SP	2,24	-7,4	3,2	-13,5
Laranja*SE	0,68	0,0		23,6
Limão*SE	0,96	-0,3	-5,2	-18,1
Maça*Golden Delicious*SE*70-80 mm	0,70	-8,6	6,6	3,5
Maça*Royal Gala*SE*70-80 mmm	0,83	3,2	-9,1	-4,6
Maracujá*Roxo*SE	3,00	0,0	0,0	12,5
Pera*Rocha*SE*65-75 mm	1,16	23,4	27,5	20,2
Romã*SE*II	1,50	-6,3	-16,7	-16,7
Uva de Mesa com Grainha*SE	1,80	0,0	3,1	12,7

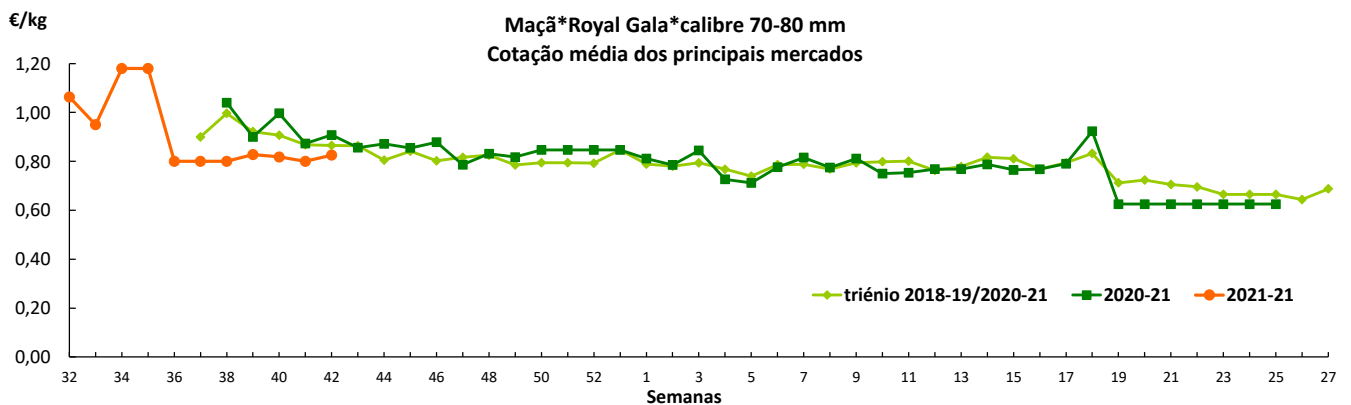
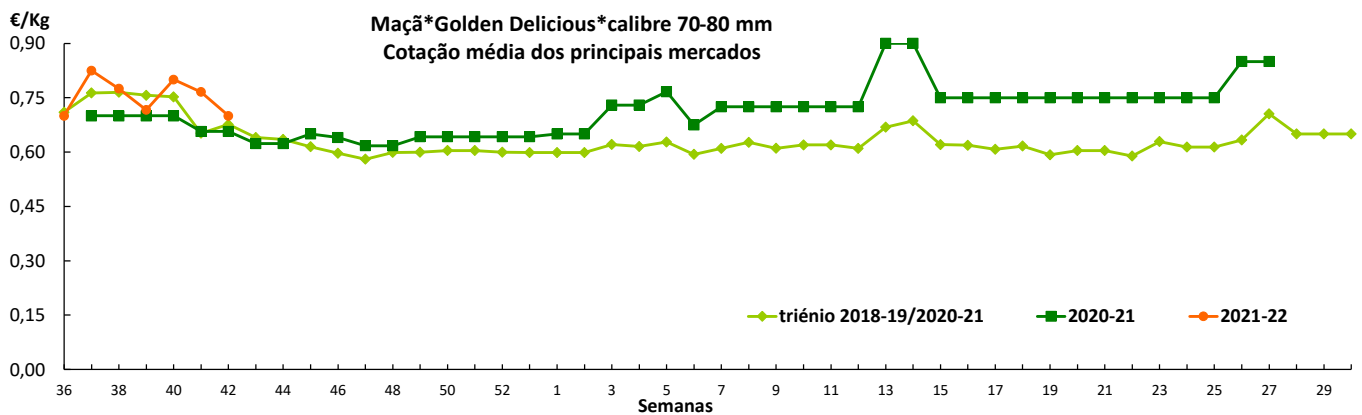
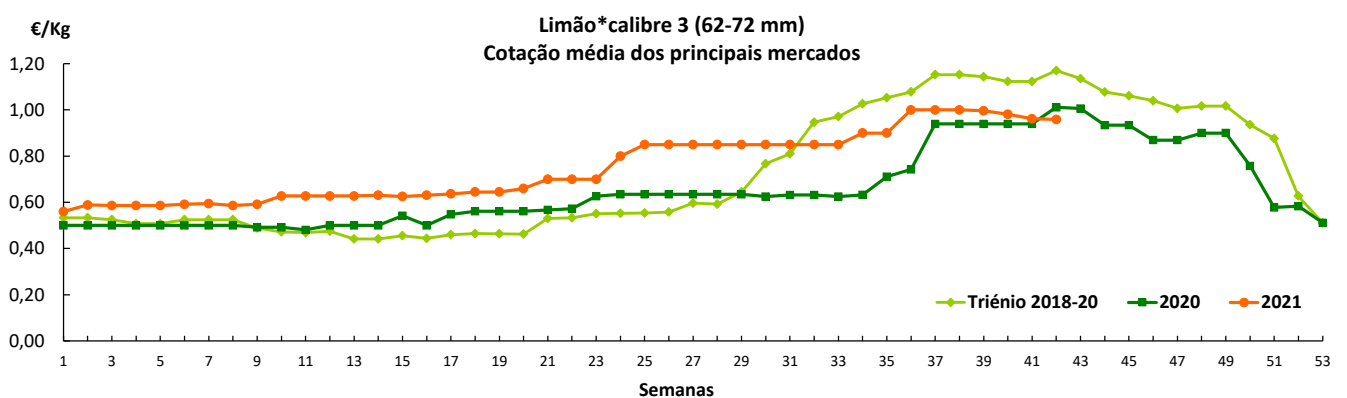
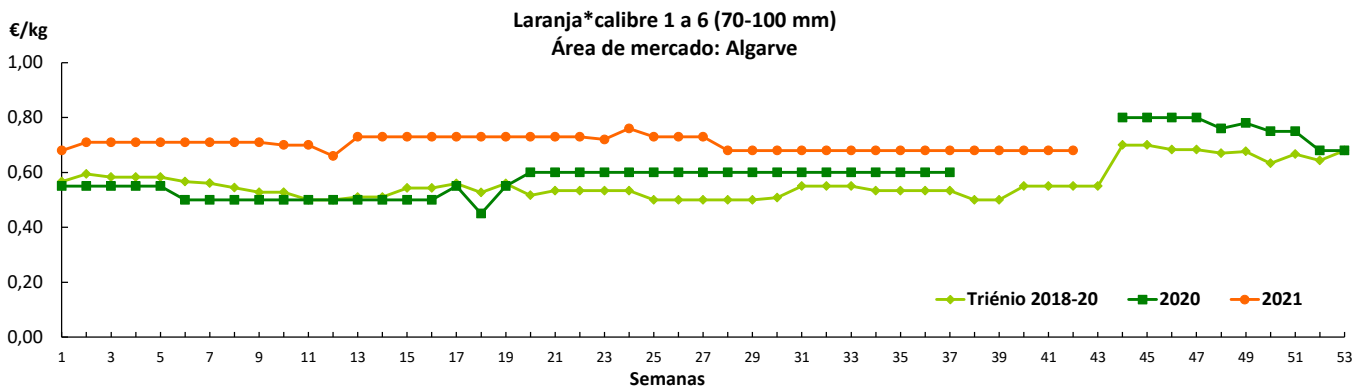
SE - à saída de estação  
SP - a saída da produção

## Gráficos de cotações mais frequentes

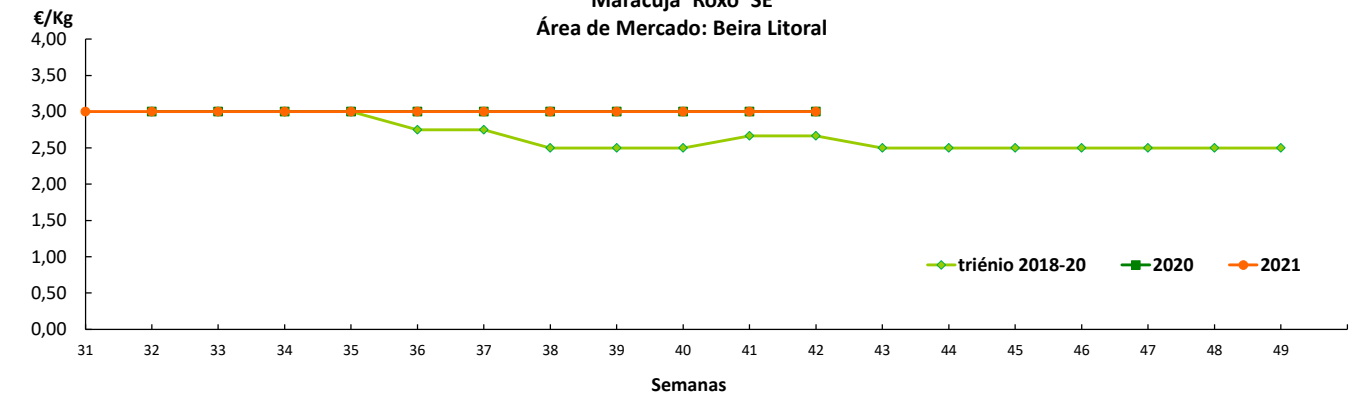
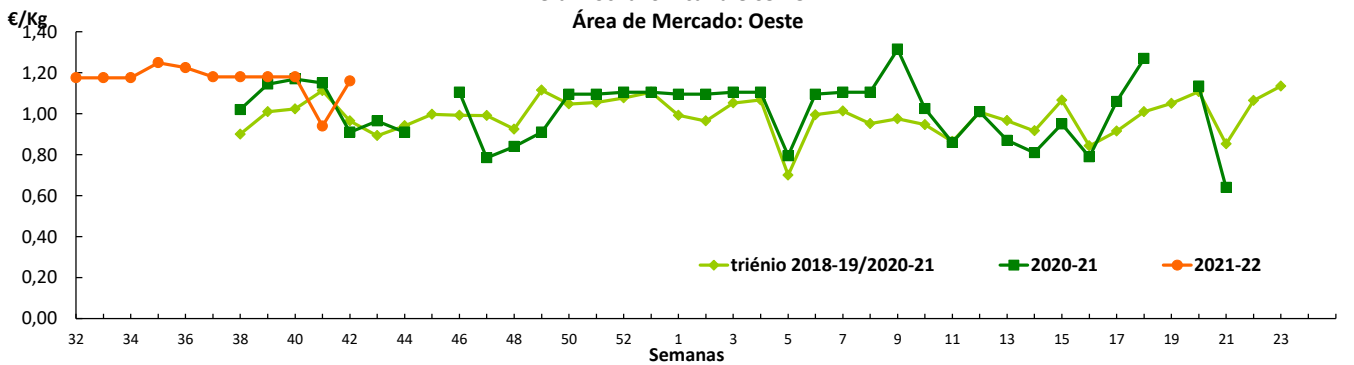
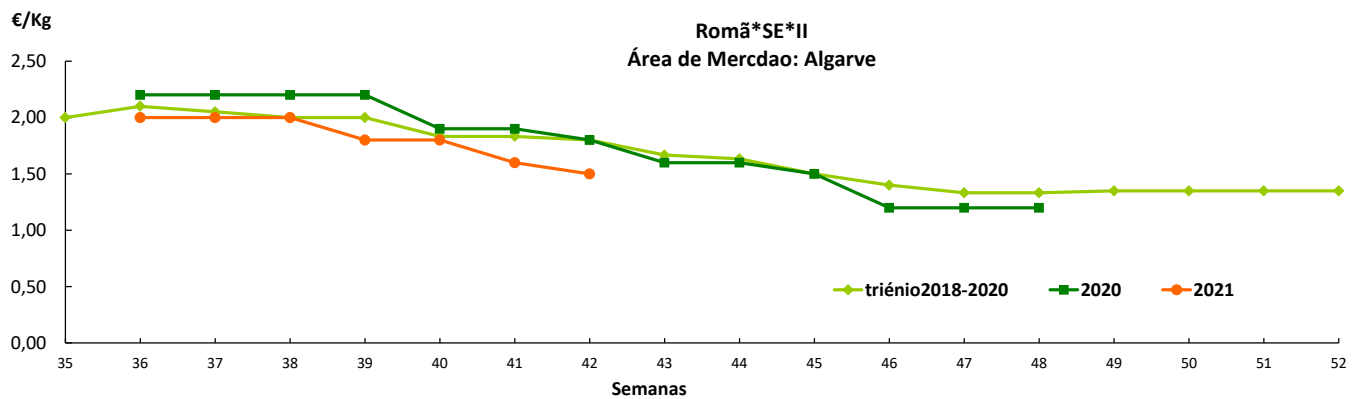
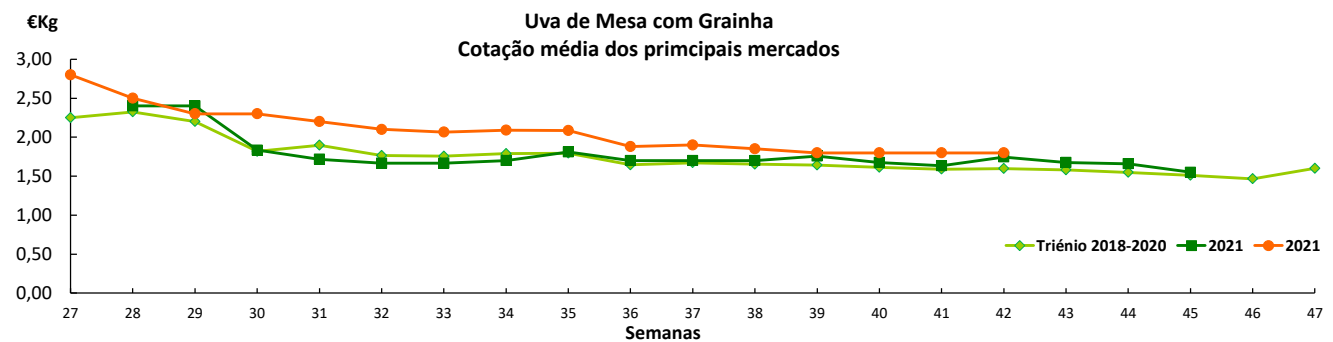


## Fruticultura

## Gráficos de cotações mais frequentes



## Gráficos de cotações mais frequentes

Maracujá\*Roxo\*SE  
Área de Mercado: Beira LitoralPera\*Rocha\*SE\*calibre 65-75 mm  
Área de Mercado: OesteRomã\*SE\*II  
Área de Mercado: AlgarveUva de Mesa com Grainha  
Cotação média dos principais mercados

## Fruticultura

### FRUTOS FRESCOS - CONJUNTURA SEMANAL - MERCADOS ABASTECEDORES

**Mercado Abastecedor da Região de Lisboa, MARL**, registou-se um aumento da oferta de alguns frutos da época, como a castanha, clementina, diospiro, maçã, marmelo e romã. A procura esteve normal e incidiu na banana, clementina, diospiro, laranja, limão, marmelo, pera, romã e uva. A cotação da banana da Madeira “extra” e categoria I devido à redução da oferta e da romã resultado da maior procura. O aumento da oferta fez descer as cotações do diospiro “Tipo Rijo” e da tangera. Quanto ao mercado dos produtos importados, verificou-se a presença de ananás, banana, clementina, lima, limão, manga, melão, papaia, romã e uva. Como novidade apareceu o abacate do Algarve da variedade “Hass”

**Abacate** – Aumento da oferta de abacate do Algarve das variedades “Bacon” e “Hass”. Frutos de boa e razoável qualidade. Procura normal. Manutenção das cotações.

**Ananás** – Oferta suficiente de ananás importado da Costa Rica, de diversas imagens de marca e categorias. Boa procura. Manutenção das cotações.

**Banana** – Oferta significativa de banana “dólar”, importada da Costa Rica, acondicionada em caixas com 18 kg. Oferta suficiente de banana da Madeira. Boa procura. Subida das cotações.

**Castanha** – Oferta suficiente de castanha nacional. Frutos de calibres grados, acondicionados em sacos de 20 kg e palote. Procura média. Manutenção das cotações.

**Clementina** – Oferta suficiente de clementina nacional. Frutos de calibre 1, 2 e 3. Boa procura. Presença de produto importado de Espanha. Manutenção das cotações.

**Diospiro** – Oferta suficiente de diospiro “Tipo Mole” e “Tipo Rijo” nacional. Presença de diospiro “Tipo Rijo” importado de Espanha. Boa procura. Descida das cotações da variedade “tipo rijo”.

**Kiwi** – O mercado foi assegurado com kiwi importado do Chile e da Nova Zelândia. Procura média. Manutenção das cotações.

**Laranja** – Oferta suficiente de laranja nacional (Algarve) da variedade “Valência Late”. Boa procura. Manutenção das cotações. Presença de laranja importada da África do Sul.

**Lima** – Oferta suficiente de lima importada do Brasil. Frutos embalados em caixa de cartão de 4 kg, com diferentes imagens de marca. Boa procura. Manutenção das cotações.

**Limão** – Oferta suficiente de limão nacional. Boa procura. Manutenção das cotações. Presença de limão importado de Espanha.

**Maçã** – Aumento da oferta de maçã nacional das variedades “Bravo Esmolfe n/certificada”, “Fuji”, “Golden Delicious”, “Granny Smith”, “Red Delicious”, “Royal Gala” e “Reineta Parda”. Procura normal. Manutenção das cotações.

**Manga** – Oferta suficiente de manga importada do Brasil (avião/barco) e de Espanha. Frutos com boa apresentação, de diversas variedades, acondicionados em tabuleiro. Boa procura. Subida das cotações do produto importado do Brasil.

**Marmelo** - Oferta suficiente de marmelo nacional. Frutos de calibres grados, acondicionados em caixas. Procura normal. Manutenção das cotações.

**Melão** - Presença de melão importado do Brasil e de Espanha da variedade “Pele de Sapo”. Boa procura. Manutenção das cotações.

**Morango** – Oferta reduzida de morango nacional. Boa procura. Cotações em alta. Presença de morango importado da Holanda.

**Papaia** – Menor oferta de papaia importada do Brasil. Frutos com boa apresentação, acondicionados em tabuleiro. Boa procura. Manutenção das cotações.

**Pera** – Oferta suficiente de pera das variedades: “General Eclerc” e “Rocha”. Frutos com vários calibres, acondicionados em caixa (10/12 kg) e tabuleiro (4/5 kg). Boa procura. Manutenção das cotações.

**Romã** - Oferta suficiente de romã nacional. Presença de romã importada de Espanha. Frutos de calibres grados, acondicionados em caixas, com 8/10 kg. Boa procura. Subida das cotações do produto nacional.

**Tangera** – Aumento da oferta de tangera, proveniente do Algarve. Frutos de calibres grados, acondicionados em caixas de 10/12 kg. Boa procura. Descida das cotações.

**Uva** – Oferta reduzida (final de campanha) de uva nacional, das variedades, “D.Maria”, “Pallieri” e “Red Globe”. Presença de uva branca importada de Espanha. Boa procura. Descida das cotações do produto importado.

## Fruticultura

**O Mercado Abastecedor do Porto, MAP**, continuou bem abastecido de todos os produtos acompanhados, principalmente da fruta da época como a castanha, diospiro, laranja, maçã e pera. A procura manteve-se pouco animada, mas houve um maior interesse pelo abacate, banana, castanha, diospiro, laranja, maçã, morango e pera. Subida das cotações para o morango e banana devido ao decréscimo da oferta. Descida da cotação do diospiro “Tipo Rijo” devido ao aumento da oferta. Quanto aos produtos importados, continuou a registar-se uma presença significativa de ananás da Costa Rica, banana (de várias procedências) ameixa, meloa gália, melão, melancia e uva de Espanha, lima, manga e papaia do Brasil. As cotações registaram uma subida para a banana da Costa Rica e uma descida das cotações para a anona de Espanha e uva branca de Itália. Como novidade apareceu o abacate de Espanha e meloa gália e melão do Brasil.

**Abacate** - Oferta suficiente tanto para o nacional como para o importado de Espanha, de boa qualidade, procura suficiente, sem grande dificuldade de escoamento e manutenção das cotações.

**Ameixa** – Oferta suficiente importada de Espanha, de boa qualidade, procura suficiente, sem dificuldade de escoamento e manutenção das cotações.

**Ananás** – Oferta suficiente importado da Costa Rica, de boa qualidade, procura suficiente, sem grande dificuldade de escoamento e manutenção das cotações.

**Anona** - Oferta suficiente importada de Espanha, de boa qualidade, procura suficiente, sem grande dificuldade de escoamento e descida das cotações.

**Banana** – Oferta suficiente para a nacional e para a importada de Angola e da Costa Rica, de boa qualidade, procura suficiente, sem dificuldade de escoamento, uma subida das cotações para a nacional e da Costa Rica, mantendo-se estabilizadas para a importada de Angola.

**Castanha** - Oferta suficiente, de boa qualidade, procura suficiente, sem grande dificuldade de escoamento e subida das cotações.

**Clementina** - Oferta suficiente importada de Espanha, de boa qualidade, procura suficiente, sem grande dificuldade de escoamento e manutenção das cotações.

**Diospiro** - Oferta suficiente para o nacional e para o importado de Espanha, de boa qualidade, procura suficiente, sem grande dificuldade de escoamento e manutenção das cotações.

**Kiwi** - Oferta suficiente importado do Chile, de boa qualidade, procura média, sem dificuldade de escoamento e manutenção das cotações.

**Laranja** – Oferta suficiente tanto para a nacional da variedade Valência Late, como para a importada de África do Sul, de boa e razoável qualidade, boa procura, sem dificuldade de escoamento e manutenção das cotações.

**Lima** - Oferta suficiente importada do Brasil, de boa e razoável qualidade, procura suficiente, alguma dificuldade de escoamento e manutenção das cotações.

**Limão** – Oferta suficiente tanto para o nacional como para o importado de Espanha, de boa qualidade, boa procura, sem grande dificuldade de escoamento e manutenção das cotações.

**Maçã** – Oferta abundante, das variedades, Golden Delicious, Granny Smith, Red Delicious e Royal Gala, de boa qualidade, com a procura a não escoar todo o produto e manutenção das cotações.

**Manga** - Oferta suficiente importada do Brasil, de boa e razoável qualidade, procura suficiente, sem grande dificuldade de escoamento e manutenção das cotações.

**Marmelo** – Oferta suficiente, de boa e razoável qualidade, procura suficiente, sem grande dificuldade de escoamento e manutenção das cotações.

**Melão Pele de Sapo** - Oferta suficiente importado de Espanha, de boa e razoável qualidade, procura suficiente, sem grande dificuldade de escoamento e manutenção das cotações.

**Melão** - Oferta suficiente importado do Brasil, de boa e razoável qualidade, procura suficiente, sem grande dificuldade de escoamento e manutenção das cotações.

**Meloa Gália** - Oferta suficiente importada do Brasil, de boa e razoável qualidade, procura suficiente, sem grande dificuldade de escoamento e manutenção das cotações.

**Morango** - Oferta menor, de boa e razoável qualidade, boa procura, sem grande dificuldade de escoamento e subida das cotações.

**Papaia**- Oferta suficiente importada do Brasil, de boa e razoável qualidade, procura suficiente, sem grande dificuldade de escoamento e subida das cotações.

**Pera** – Oferta suficiente da variedade Rocha, de boa e razoável qualidade, sem dificuldade de escoamento e manutenção das cotações.

**Romã** - Oferta suficiente tanto para a nacional como para a importada de Espanha, de boa e razoável qualidade, procura suficiente, sem grande dificuldade de escoamento e manutenção das cotações.

**Uva** - Oferta suficiente importada de Espanha e Itália, de boa qualidade, procura média, sem dificuldade de escoamento, uma descida das cotações para a uva de Itália, mantendo-se estabilizadas para as restantes.

## Fruticultura

### Frutos Frescos Comércio Internacional (janeiro a agosto)

Produto	2020		2021		Variação	
	Importações	Exportações	Importações	Exportações	Importações	Exportações
	tonelada				%	
Abacates	7 316,9	3 691,3	7 177,9	6 377,7	-2	73
Abrunhos	8,9	0,1	5,0	0,0	-44	-62
Airelas/Mirtilos	1 020,4	5 162,9	1 131,6	4 753,1	11	-8
Ameixas	5 462,3	3 662,1	4 360,4	4 433,4	-20	21
Amoras	384,6	1 500,7	181,6	2 198,8	-53	47
Ananases/Abacaxis	37 032,6	14 850,3	38 065,1	14 623,6	3	-2
Bananas frescas	161 936,5	20 343,6	153 382,4	22 881,7	-5	12
Cerejas	4 582,3	478,3	3 227,2	351,7	-30	-26
Clementinas	8 691,4	7 406,0	14 272,4	7 216,1	64	-3
Damascos	2 918,2	297,9	2 593,0	185,9	-11	-38
Diospiros	2 093,6	249,2	1 529,2	188,2	-27	-24
Duriões	19,8		8,8		-55	
Figos Frescos	35,3	4,2	26,5	13,0	-25	213
Framboesas	370,7	18 612,3	452,4	17 562,3	22	-6
Ginjas	22,8	0,9	195,1	0,8	757	-11
Goiabas/Mangas	21 265,0	7 531,2	24 723,4	8 422,7	16	12
Groselhas	136,3	73,3	178,4	83,9	31	14
Kiwis	6 598,2	12 749,3	5 553,3	16 701,0	-16	31
Laranjas	85 768,5	93 304,6	60 070,8	63 494,8	-30	-32
Limas	2 222,9	942,7	3 353,5	1 105,3	51	17
Limões	25 315,6	15 290,7	37 330,4	23 774,2	47	55
Maçãs	35 215,8	39 119,5	46 302,5	12 581,7	31	-68
Maçãs para cidra						
Marmelos	36,8		12,7	0,7	-65	
Melancias	38 642,6	4 155,4	36 500,7	4 792,6	-6	15
Melões	37 957,4	2 008,7	33 293,9	1 072,6	-12	-47
Morangos	14 600,0	4 313,1	13 417,2	4 617,8	-8	7
Nectarinas	21 085,4	2 289,8	17 411,8	3 548,9	-17	55
Papaias/Mamões	6 665,4	718,6	7 690,4	1 080,9	15	50
Peras	10 375,1	62 031,6	13 369,4	39 283,6	29	-37
Peras para perada	22,1	46,9	52,7	701,6	138	1 396
Pêssegos	20 486,9	2 718,1	16 488,8	3 253,8	-20	20
Satsumas	379,7	221,0	377,0	134,6	-1	-39
Tangerinas	8 505,0	3 134,2	9 038,7	1 815,8	6	-42
Toranjás e Pomelos	4 978,0	3 998,3	5 179,3	3 939,7	4	-1
Uvas de mesa	15 686,0	2 090,8	19 979,2	1 242,0	27	-41
Outras uvas	489,3	74,5	426,5	41,6	-13	-44
Outros pequenos citrinos	10,2	51,5	307,1	79,1	2 903	54
Outros citrinos frescos	17,0	106,1	15,8	15,6	-7	-85
Outros frutos frescos	4 696,9	731,8	4 962,3	208,3	6	-72

Fonte:INE



## Fruticultura

### Frutos Frescos Comércio Internacional (janeiro a agosto)

Produto	2020		2021		Variação		Saldo exportações- importações
	Importações	Exportações	Importações	Exportações	Importações	Exportações	
	1 000 euros				%		1 000 euros
Abacates	13 370,5	8 611,9	14 277,4	17 838,9	7	107	3 561
Abrunhos	8,4	0,3	6,3	0,0	-26	-89	-6
Airelas/Mirtilos	5 632,0	30 604,4	5 144,8	27 174,2	-9	-11	22 029
Ameixas	5 021,6	3 651,8	4 579,0	4 573,9	-9	25	-5
Amoras	1 255,9	11 359,2	945,2	16 484,3	-25	45	15 539
Ananases/Abacaxis	25 416,3	10 950,3	25 838,9	10 925,5	2	0	-14 913
Bananas frescas	95 417,9	14 392,7	87 841,0	15 766,3	-8	10	-72 075
Cerejas	9 925,9	756,4	7 147,2	1 091,1	-28	44	-6 056
Clementinas	6 080,3	7 269,6	10 884,9	7 159,5	79	-2	-3 725
Damascos	3 651,2	431,4	3 381,3	287,9	-7	-33	-3 093
Diospiros	1 993,2	315,9	1 805,0	240,7	-9	-24	-1 564
Duriões	20,6		22,7		10		-23
Figos Frescos	92,7	14,2	72,1	28,1	-22	98	-44
Framboesas	2 244,8	127 434,2	3 147,7	120 241,6	40	-6	117 094
Ginjas	94,7	4,8	669,9	3,4	607	-29	-666
Goiabas/Mangas	34 598,8	14 905,8	39 864,1	13 351,8	15	-10	-26 512
Groselhas	269,3	547,9	388,6	778,2	44	42	390
Kiwis	11 694,7	19 260,9	10 851,8	25 906,6	-7	35	15 055
Laranjas	57 927,5	68 205,7	30 967,5	41 884,3	-47	-39	10 917
Limas	2 997,5	1 305,9	3 503,5	1 225,2	17	-6	-2 278
Limões	24 704,0	14 329,0	31 665,1	21 019,0	28	47	-10 646
Maçãs	24 892,4	24 850,1	36 241,8	8 529,0	46	-66	-27 713
Maçãs para cidra							
Marmelos	25,1		13,5	1,1	-46		-12
Melancias	14 416,1	2 380,3	12 270,8	2 088,7	-15	-12	-10 182
Melões	24 617,7	1 407,4	18 032,8	819,7	-27	-42	-17 213
Morangos	24 814,3	9 732,3	27 399,5	9 685,7	10	0	-17 714
Nectarinas	20 357,5	2 948,7	17 551,1	4 048,4	-14	37	-13 503
Papaia/Mamões	13 953,7	2 004,3	16 327,9	2 559,8	17	28	-13 768
Peras	10 736,6	51 981,7	12 376,9	36 136,1	15	-30	23 759
Peras para perada	27,9	45,4	64,1	645,7	130	1 321	582
Pêssegos	16 686,4	2 434,8	14 320,7	3 131,4	-14	29	-11 189
Satsumas	354,4	214,9	415,6	138,5	17	-36	-277
Tangerinas	8 286,5	3 044,9	8 323,9	1 600,5	0	-47	-6 723
Toranjas e Pomelos	4 468,3	3 844,0	3 735,2	3 403,4	-16	-11	-332
Uvas de mesa	28 521,0	4 196,1	36 382,1	2 395,6	28	-43	-33 987
Outras uvas	850,4	174,0	862,4	85,9	1	-51	-777
Outros pequenos citrinos	8,0	68,4	346,7	115,4	4 217	69	-231
Outros citrinos frescos	36,8	108,9	16,0	14,0	-56	-87	-2
Outros frutos frescos	7 126,4	1 326,7	9 849,1	456,0	38	-66	-9 393

Fonte: INE

## Fruticultura

## FRUTOS SECOS E SECADOS - CONJUNTURA SEMANAL - MERCADOS DE PRODUÇÃO

**Alfarroba** - No Algarve, a oferta de alfarroba "inteira" foi ligeiramente superior à procura baixa. Cotações estáveis. A oferta de alfarroba "grainha" foi média/baixa e a procura baixa. Comercialização parada. Cotações estáveis. A oferta de alfarroba "triturado grosso" foi superior à procura baixa. Boa qualidade do produto. Escoamento fraco. Cotações estáveis.

**Amêndoa** - Na região Norte, na área de mercado Douro, o volume de transações foi muito significativo porque a campanha manteve-se no seu ponto mais alto de comercialização. A situação do mercado foi de oferta muito alta e a procura alta. A cotação mais frequente do miolo desceu cerca de 2,4%. Também se verificaram transações com algum significado de amêndoa biológica ao preço médio de 2,20€.

No Algarve, a oferta foi média/baixa e a equilibrada a procura. Concorrência do miolo de amêndoa da região Norte com preços mais baixos (cerca de 5.00 €/Kg). O escoamento pontual. Cotações estáveis.

**Figo Seco** - Na região Norte, na área de mercado Mirandela manteve-se sensivelmente a situação da conjuntura anterior, com um volume de transações com algum significado. A relação do mercado foi de oferta/procura equilibrada e média e o escoamento efetuou-se pelos agentes económicos do ano anterior. O produto tem como destino os grandes centros consumidores. Verificaram-se algumas transações do figo pingo de mel seco com preços compreendidos entre 2,00€/2,30€/kg sendo o mais frequente de 2,00€/kg. Cotações estáveis.

**Pinhão** - No Alentejo, na área de mercado Alentejo Litoral, a oferta de pinhão foi média e a procura média/alta. Boa qualidade do produto. Cotações estáveis.


## Comércio Internacional (janeiro a agosto)

Produto	2020		2021		Variação	
	Importações	Exportações	Importações	Exportações	Importações	Exportações
	tonelada				%	
<b>Alfarroba</b>						
<b>Inteira</b>	28,5	4 987,5	30,8	8 922,3	8	79
<b>Prod derivados de semente</b>	166,9	5 912,2	633,8	4 984,7	280	-16
<b>Sementes inteiras c/ casca</b>	558,0	2 240,1	55,3	3 145,3	-90	40
<b>Amêndoa com Casca</b>	148,4	6 949,6	355,5	2 107,3	140	-70
<b>Amêndoa sem Casca</b>	2 007,4	441,3	2 068,0	353,7	3	-20
<b>Amendoim com Casca</b>	3 124,6	153,3	2 991,5	107,3	-4	-30
<b>Amendoim sem Casca</b>	2 567,1	44,6	3 440,3	11,0	34	-75
<b>Avelã com Casca</b>	38,4	0,1	4,4	0,1	-88	3
<b>Avelã sem Casca</b>	218,1	0,9	251,0	4,9	15	430
<b>Banana Seca</b>	128,7		91,2	0,1	-29,2	
<b>Castanha com Casca</b>	596,9	959,5	376,4	887,1	-37	-8
<b>Castanha sem Casca</b>	5,1	68,1	2,6	181,4	-49	166
<b>Figo Seco</b>	122,3	28,7	191,0	26,0	56	-9
<b>Noz com Casca</b>	327,5	50,0	699,6	19,3	114	-61
<b>Noz sem Casca</b>	1 220,3	125,9	1 263,5	33,3	4	-74
<b>Passas de Uva</b>	860,6	17,3	1 041,1	26,5	21	53
<b>Pinhão</b>	51,3	340,9	78,7	221,0	53	-35
<b>Tâmaras</b>	369,3	42,5	537,8	20,6	46	-52
<b>Outros Frutos Secos e Secados</b>	3 093,8	173,2	3 159,8	188,0	2	9

Produto	2020		2021		Variação		Saldo exportações-importações 2021
	Importações	Exportações	Importações	Exportações	Importações	Exportações	
	1 000 €				%		1 000 €
<b>Alfarroba</b>							
<b>Inteira</b>	25,2	1 224,1	32,9	1 872,7	30	53	1 840
<b>Prod. derivados de semente</b>	1 270,7	5 121,8	2 274,2	7 283,4	79	42	5 009
<b>Sementes inteiras c/ casca</b>	4 564,3	17 048,5	746,9	30 022,8	-84	76	29 276
<b>Amêndoa com Casca</b>	526,8	11 994,6	1 331,7	3 534,5	153	-71	2 203
<b>Amêndoa sem Casca</b>	12 335,7	3 434,5	10 074,0	2 413,8	-18	-30	-7 660
<b>Amendoim com Casca</b>	3 976,1	148,2	4 416,6	149,5	11	1	-4 267
<b>Amendoim sem Casca</b>	3 513,3	77,0	4 612,2	22,0	31	-71	-4 590
<b>Avelã com Casca</b>	177,3	0,2	25,6	0,3	-86	101	-25
<b>Avelã sem Casca</b>	1 578,6	9,2	1 596,7	39,3	1	327	-1 557
<b>Banana Seca</b>	543,3		379,9	0,4	-30		-380
<b>Castanha com Casca</b>	957,8	2 284,1	755,7	2 613,0	-21	14	1 857
<b>Castanha sem Casca</b>	36,5	221,3	18,2	413,5	-50	87	395
<b>Figo Seco</b>	362,8	43,0	510,2	34,8	41	-19	-475
<b>Noz com Casca</b>	1 065,1	112,6	1 843,3	54,2	73	-52	-1 789
<b>Noz sem Casca</b>	8 595,2	661,6	7 477,7	260,6	-13	-61	-7 217
<b>Passas de Uva</b>	1 846,7	49,5	1 834,8	79,8	-1	61	-1 755
<b>Pinhão</b>	1 352,1	5 476,5	1 676,1	5 758,0	24	5	4 082
<b>Tâmaras</b>	1 280,1	113,8	1 613,2	63,7	26	-44	-1 549
<b>Outros Frutos Secos e Secados</b>	13 922,5	786,4	15 444,1	774,2	11	-2	-14 670

Para consulta de preços de produtos agrícolas consultar o site [www.gpp.pt/Cot/](http://www.gpp.pt/Cot/)  
O SIMA no Facebook - <http://www.facebook.com/SIMA.Portugal>

O conhecimento do mercado é a chave do sucesso!

 disponibiliza informação essencial para os empresários agrícolas e

## Coordenação Central

Gabinete de Planeamento, Políticas e Administração Geral

Direção de Serviços de Estatística

Divisão de Estatística

SISTEMA DE INFORMAÇÃO DE MERCADOS AGRÍCOLAS

Praça do Comércio, 1149-010 Lisboa

tel: 213 234 600

E-mail: [sima@gpp.pt](mailto:sima@gpp.pt)