

# Newsletter

Semana 41: 11-10-2021 a 17-10-2021

## Flores e Folhagens

### CONJUNTURA SEMANAL - MERCADOS DE PRODUÇÃO

**Alstroeméria** - Na Região Norte, na área de mercado Entre Douro e Minho, as cotações subiram devido à redução da oferta, Procura média. Boa qualidade. Escoamento sem dificuldades.

Na Região Lisboa e Vale do Tejo, na área de mercado Península de Setúbal, a oferta e a procura foram médias. Subida da cotação máxima.

**Arália** - Na Região Lisboa e Vale do Tejo, na área de mercado Península de Setúbal, a oferta foi média e foi suficiente para a procura. Cotações estáveis.

**Cravo/Cravina** - Na Região Norte, na área de mercado de produção Entre Douro e Minho, as cotações valorizaram devido à menor oferta. Procura média. O escoamento efetuou-se sem dificuldades.

Na Região Centro, na área de mercado Beira Litoral, a oferta foi muito fraca e a procura média a ligeiramente fraca. Subida das cotações.

Na Região Lisboa e Vale do Tejo, na área de mercado Península Setúbal, a oferta foi baixa e a procura média. Subida das cotações do cravo "Tipo Americano" e do cravo "Tipo Spray".

**Crisântemo** - Na Região Centro, na área de mercado Beira Litoral, a oferta do crisântemo "Tipo Spray" foi média e está a aumentar devido a plantações novas (plantações feitas para a o período "dos finados"). Procura média. Subida da cotação máxima. Melhor qualidade das plantas. Os preços tendem a aumentar devido à aproximação do "dia dos finados".

Na Região Lisboa e Vale do Tejo, na área de mercado Península de Setúbal, a oferta continuou baixa e a procura esteve média. Cotações sem alterações.

**Espargo** - Na Região Norte, na área de mercado de produção Entre Douro e Minho, a oferta foi suficiente para a procura média. Cotações estáveis.

Na Região Lisboa e Vale do Tejo, na área de mercado Península de Setúbal, a oferta e a procura apresentaram-se médias. Cotações estáveis.

**Estrelícia** - Na Região Centro, na área de mercado Beira Litoral a oferta foi escassa e a procura ligeiramente baixa. Cotações estáveis.

Região Lisboa e Vale do Tejo, na área de mercado Península de Setúbal, a oferta continuou baixa e a procura média/baixa. Cotações sem alterações.

**Eucaliptos** - Na Região Lisboa e Vale do Tejo, na área de mercado Península de Setúbal, a oferta foi média e a procura média/baixa. Cotações estáveis.

**Feto** - Na Região Lisboa e Vale do Tejo, na área de mercado Península de Setúbal, a oferta foi baixa e a procura também. Subida da cotação máxima do feto "Médio".

**Gerbera** - Na Região Norte, na área de mercado de produção Entre Douro e Minho, a oferta foi inferior à procura média e as cotações valorizaram. Escoamento sem dificuldades. Boa qualidade da flor.

Na Região Centro, na área de mercado Beira Litoral, a oferta continuou muito baixa e as cotações valorizaram. Procura média. Flor utilizada nos funerais.

Região Lisboa e Vale do Tejo, na área de mercado Península de Setúbal, a oferta foi média e a procura também. Subida da cotação mínima e da máxima da gerbera "Grande" e das cotações da gerbera "Mini".

**Gipsofila** - Na Região Lisboa e Vale do Tejo, na área de mercado Península de Setúbal, a oferta foi média e equilibrou a procura. Cotações sem alterações.

**Gladíolo** - Na Região Norte, na área de mercado Entre Douro e Minho, as cotações mantiveram-se estáveis. A oferta foi média e foi suficiente para a procura. Boa qualidade. Escoamento sem dificuldades.

Na Região Centro, na área de mercado Beira Litoral, a oferta foi escassa e a procura baixa. Cotações estáveis.

Região Lisboa e Vale do Tejo, na área de mercado Península de Setúbal, a oferta apresentou-se média e a procura baixa. Subida da cotação mínima.

**Girassol** - Na Região Lisboa e Vale do Tejo, na área de mercado Península de Setúbal, a oferta e a procura foram baixas. Cotações estáveis.

**Lilium** - Na região Norte, na área de mercado Entre Douro e Minho, as cotações subiram devido à menor oferta. A oferta foi média/baixa e a procura média. Boa qualidade. Escoamento sem dificuldades.

## Flores e Folhagens

Na Região Centro, na área de mercado Beira Litoral, a oferta foi fraca e inferior a um ano normal nesta época. A procura esteve média/baixa. Qualidade razoável. Subida ligeira da cotação máxima e da mais frequente do lillium "Grande".

Na Região Lisboa e Vale do Tejo, na área de mercado Península de Setúbal, a oferta foi quase nula assim como a procura. Esta semana não se registaram transações.

**Limonium** - Na Região Ribatejo Oeste, na área de mercado Península de Setúbal, a oferta e a procura foram baixas. Subida da cotação máxima.

**Rosa** - Na Região Norte, na área de mercado Entre Douro e Minho, as cotações da rosa subiram devido à oferta baixa. A Procura média. Boa qualidade. Concorrência de produto importado do Equador e Holanda.

Na Região Centro, na área de mercado Beira Litoral, a oferta foi média/baixa e a procura média. Flor com maior procura no mercado. Qualidade média. Presença de rosa do Equador e da Holanda para colmatar a falta de produto nacional. Subida da cotação máxima da rosa >60 cm, da cotação máxima e da mais frequente da rosa <40 cm e da cotação mais frequente da rosa 40-60 cm

Na Região Lisboa e Vale do Tejo, na área de mercado Península de Setúbal, a oferta foi média/baixa e a procura média. As cotações não se alteraram.

**Ruscus** - Na Região Lisboa e Vale do Tejo, na área de mercado Península de Setúbal, a oferta e a procura foram médias. Cotações estabilizadas.

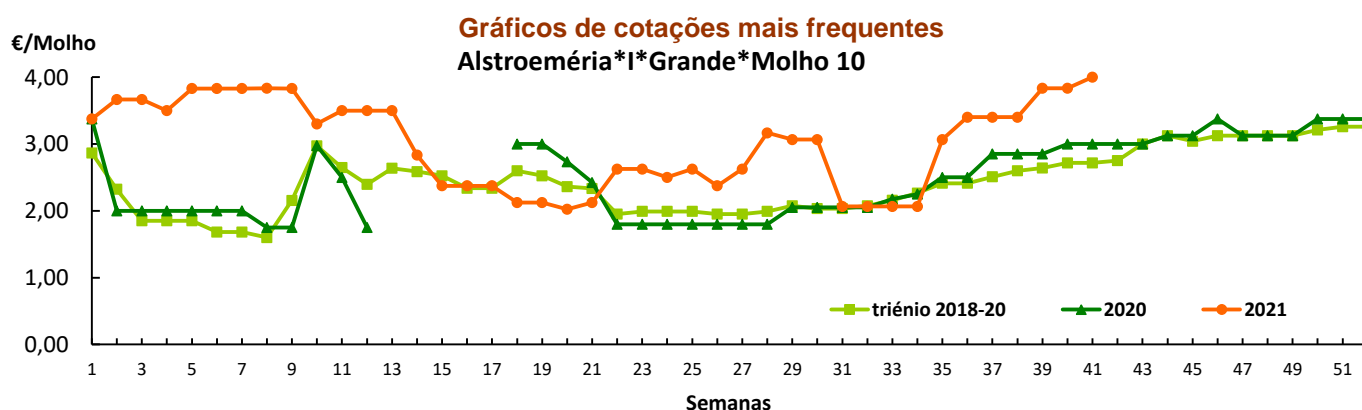
**Stattice** - Na Região Centro, na área de mercado Beira Litoral, a oferta continuou baixa porque as plantações novas ainda têm pouca produção. Procura média. Cotações sem alterações.

Na Região Lisboa e Vale do Tejo, na área de mercado Península de Setúbal, a oferta e a procura foram baixas. Cotações sem alterações.

### Cotações Médias Nacionais

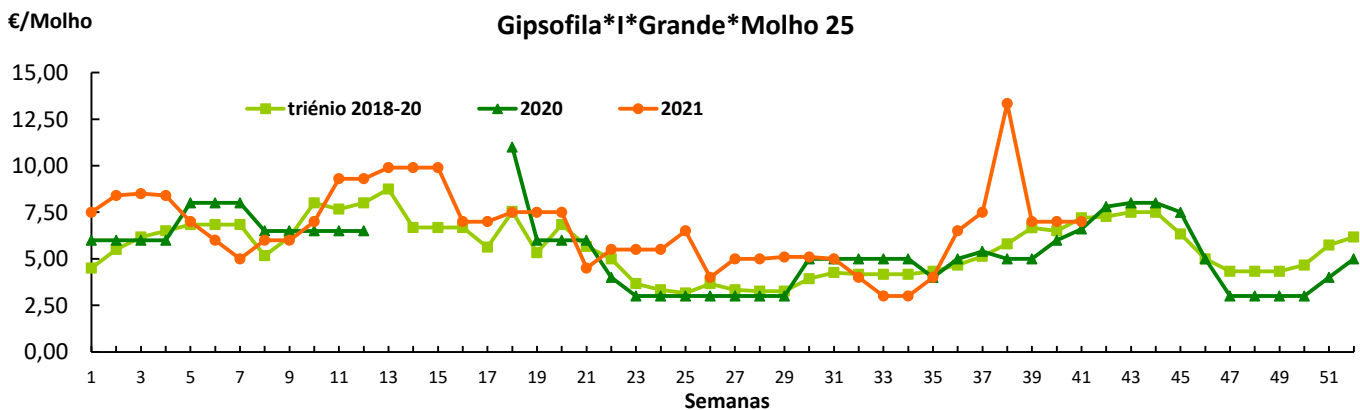
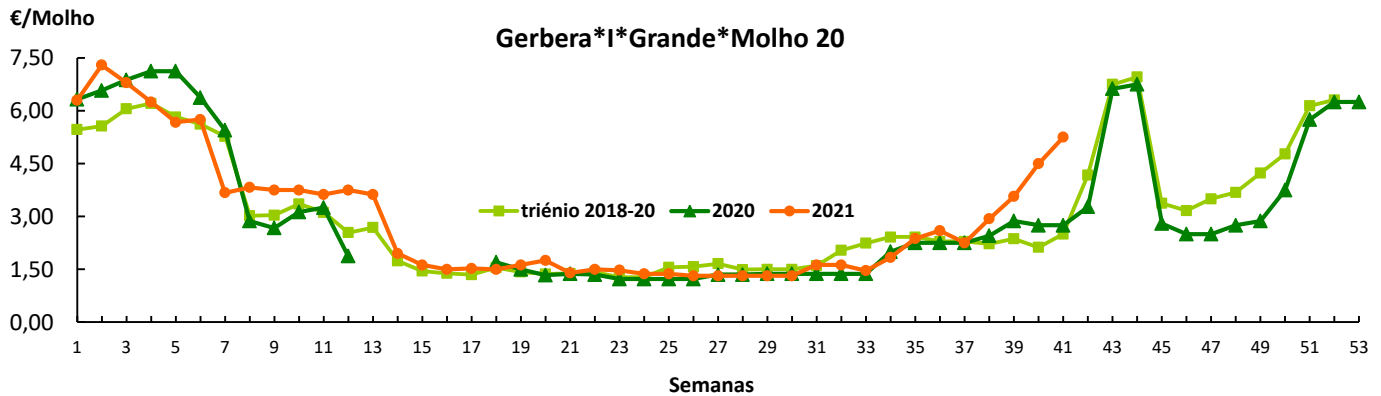
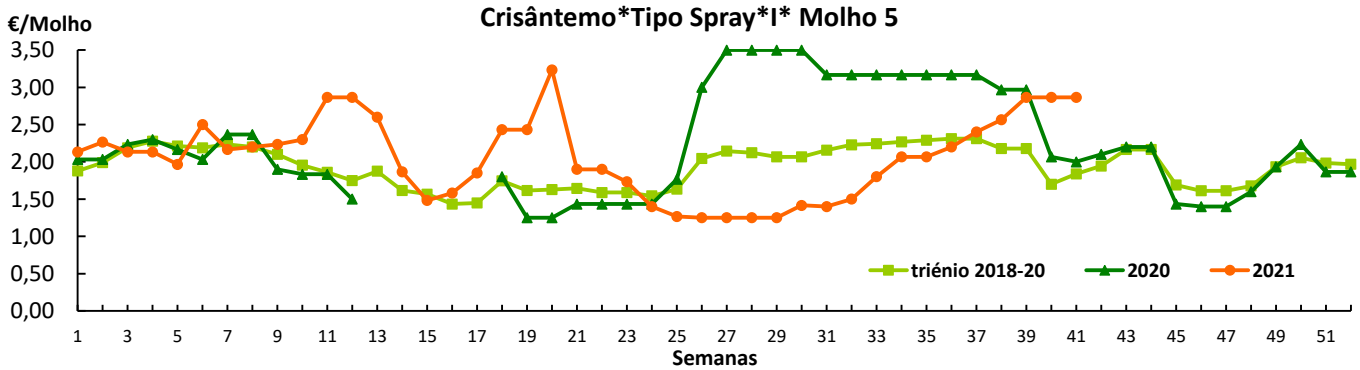
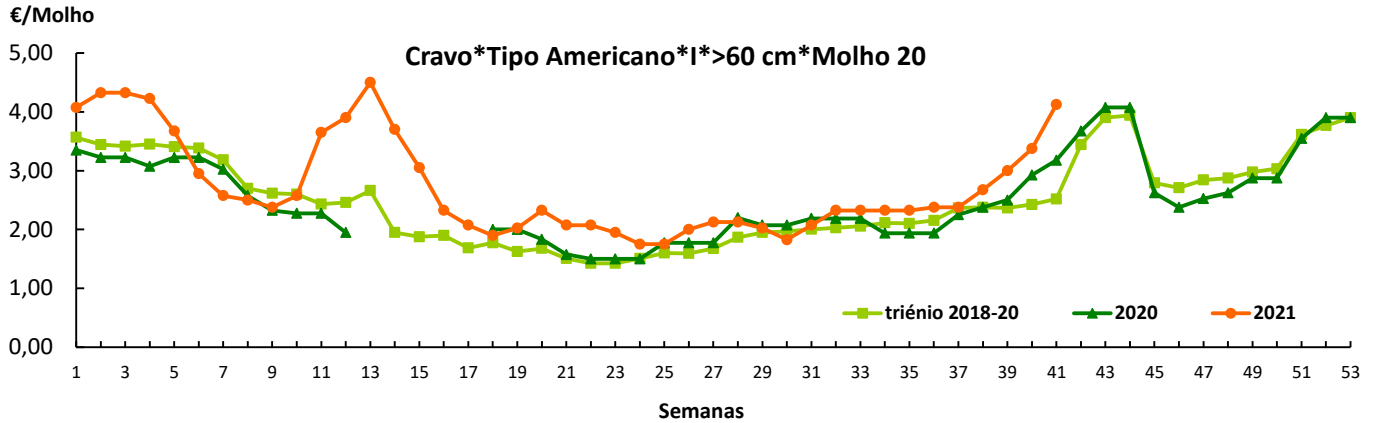
PRODUTOS	MÉDIA DA SEMANA	VARIACÃO PERCENTUAL (%)		
		Semana anterior	Semana Homóloga do ano anterior	Semana Homóloga da Média das Campanhas 2018 a 2020
	EUR / Molho			
Alstroeméria*I*Grande*Molho 10	4,00	4,4	33,3	47,2
Cravo*Tipo Americano*I*>60 cm*Molho 20	4,13	22,2	29,9	63,9
Crisântemo*Tipo Spray*I*Grande*Molho 5	2,87	0,0	43,3	55,9
Gerbera*I*Grande*Molho 20	5,25	16,7	90,9	110,0
Gipsofila*I*Grande*Molho 20	7,00	0,0	6,1	-2,8
Gladiolo*I*Grande*Molho 10	5,00	0,0	26,6	40,2
Lilium*Imperial*I*Grande*Molho 10	6,60	5,6	0,8	18,2
Rosa*I*40-60 cm*Molho 20	7,63	5,2	56,4	34,2
Stattice*I*Molho 10	2,50	0,0	-37,5	117,9

Nota: cotação média de todos os mercados



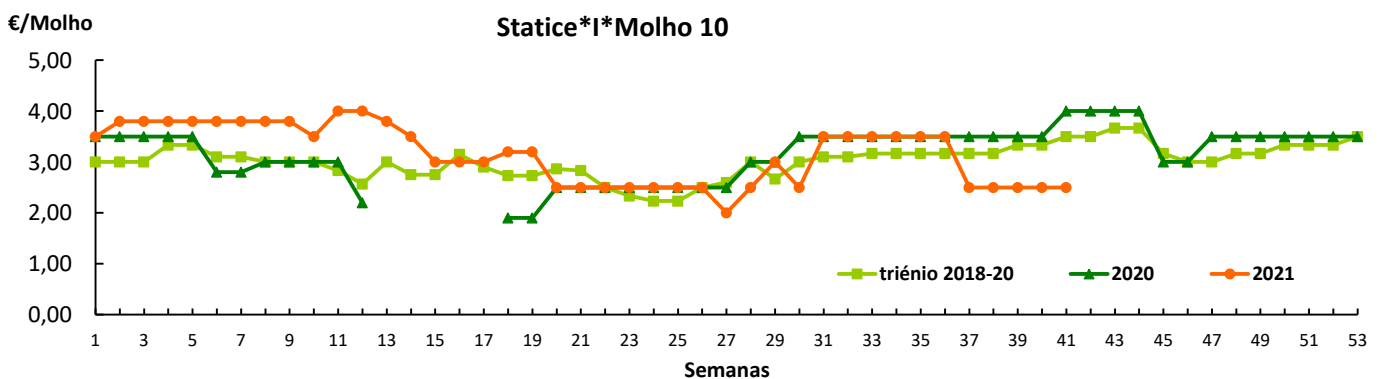
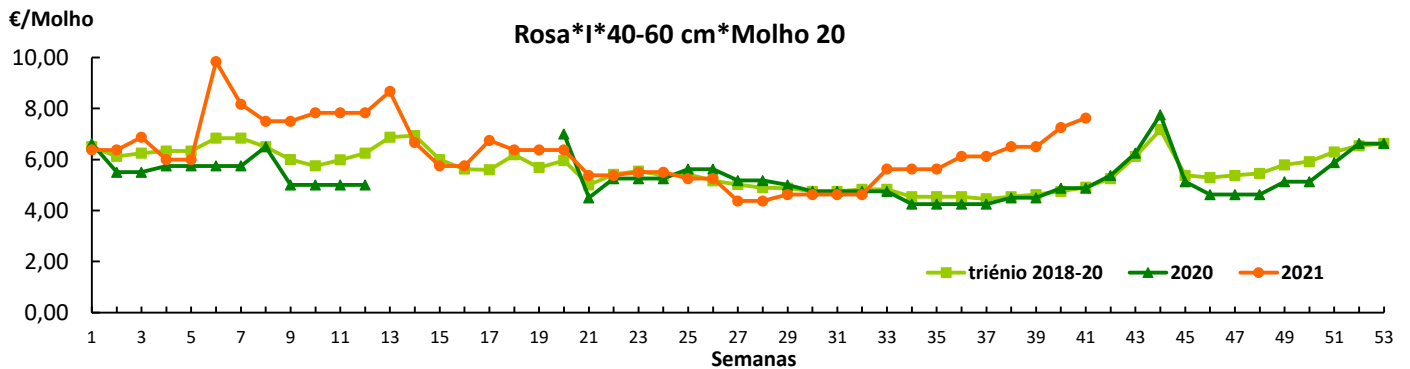
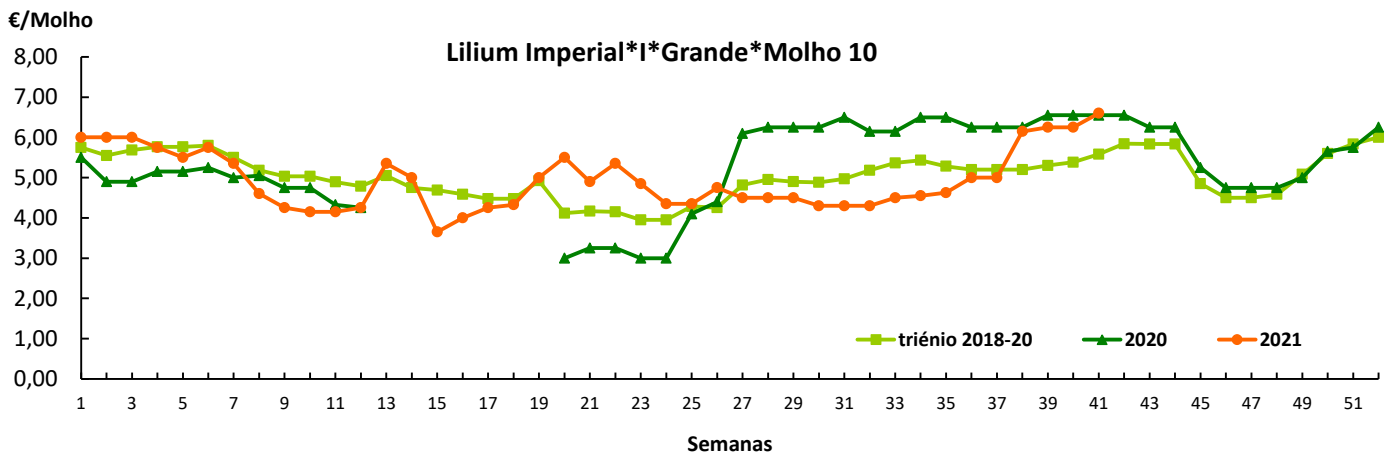
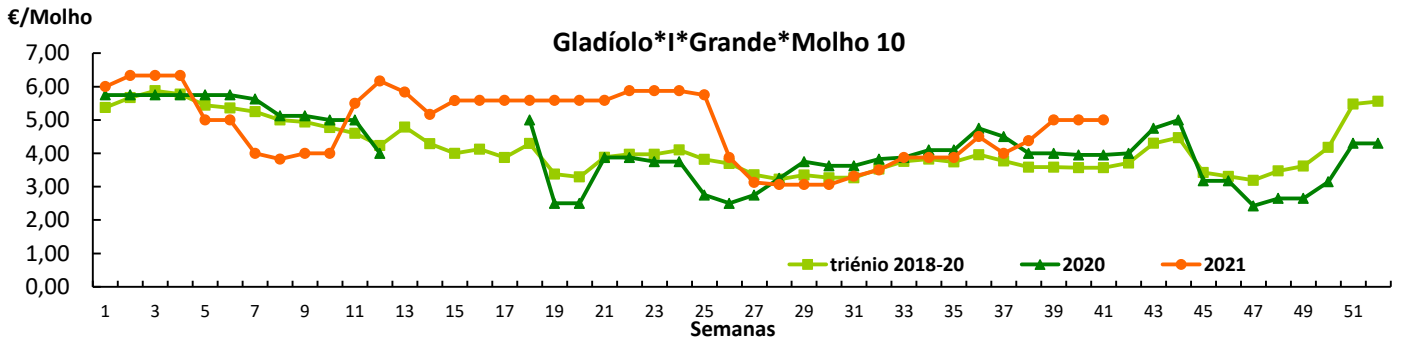
## Flores e Folhagens

### Gráficos de cotações mais frequentes



## Flores e Folhagens

### Gráficos de cotações mais frequentes



## Flores e Folhagens

## CONJUNTURA SEMANAL - MERCADOS ABASTECEDORES

## MARL

Com o aproximar do “Dia dos Finados”, observou-se uma diminuição da oferta para algumas espécies em comercialização, como o cravo, crisântemo, gerbera, lillium imperial e rosas. A procura esteve normal e incidiu no antirrhinum, antúrio, cravo/cravina, crisântemo “Spray”, gerbera, gladiolo, gipsofila, lillium, limonium, lisyantus e rosas. Com a aproximação do “dia dos Finados” tem-se registado uma valorização contínua das cotações. Esta semana subiu as cotações da alstroeméria, do limonium, do cravo, da cravina, da gerbera grande (molhos de 20 pés) e da rosa 40-60 cm. Quanto aos produtos importados, a procura foi direcionada para o cravo, crisântemo, fetos e gipsofila de Espanha e ainda do crisântemo, orquídea e rosa da Holanda e também rosa do Equador. Cotações estabilizadas.

## Mercoflores

O mercado esteve bem abastecido das diversas flores de corte e folhagens. A procura esteve média para a maioria das espécies, destacando-se o antúrio, cravo, gerbera e rosas, além de diversas folhagens. A aproximação do “dia” dos finados provocou a valorização das cotações da gerbera “Mini”, gerbera grande comercializada em raquetes, em caixa e em molhos, gipsofila, cravo e cravina lisyantus, alstroeméria, antúrio grande e pequeno, rosa < 40 cm, 40-60cm e > 60 cm e lillium imperial e crisântemo. Presença de produto importado, em menor quantidades, que vem complementar a oferta existente e a procura por parte dos consumidores, nomeadamente de cravo, crisântemo, fetos e gipsofila provenientes de Espanha, rosa do Equador, crisântemo, orquídea e rosa da Holanda. Subida das cotações para o cravo, crisântemo de Espanha, crisântemo da Holanda, gipsofila de Espanha e rosa do Equador.

## Comércio Internacional (janeiro a agosto)

Produto	2020		2021		Variação		Saldo exportações- importações 2021
	Importações	Exportações	Importações	Exportações	Importações	Exportações	
	1 000 €				%		
Árvores, Arbustos e Silvados	16 181,5	2 425,1	12 468,5	2 450,0	-23	1	-10 019
Bolbos em Flor	4 787,0	88,2	4 464,1	0,0	-7		-4 464
Bolbos Gladiolos	307,8		505,7		64		-506
Bolbos Jacintos	3,1		0,3				
Bolbos Narcisos	1,6						
Bolbos Tulipas	136,4		96,3	0,1	-29		-96
Bolbos outros	5 248,1	2 267,0	3 526,7	3 077,7	-33	36	-449
Cravos	187,6	536,0	426,3	342,7	127	-36	-84
Crisântemos	1 530,2	32,0	2 057,5	38,9	34	22	-2 019
Estacas e Enxertos	711,9	6 581,5	2 752,1	6 581,0	287	0	3 829
Folhagens	2 153,6	21 965,2	3 446,7	21 068,7	60	-4	17 622
Gladiolos	10,7	2,1	2,5	31,1	-76	1 413	29
Lírios (lilium sp)	24,3	1,0	22,3	2,0	-8	-75	-20
Orquídeas	598,5	15,6	914,8	28,5	53	82	-886
Outras Flores e seus Botões	3 816,0	2 519,8	6 407,2	4 164,7	68	65	-2 242
Outras Plantas Vivas	1 959,9	1,0	4 376,7	18,6	123	-67	-4 358
Plantas de exterior	18 521,6	27 765,8	24 497,9	40 099,3	32	44	15 601
Plantas de Interior	15 834,8	14 212,3	22 428,8	16 820,5	42	18	-5 608
Ranúnculos	1,6	30,6	5,3	72,3	231	137	67
Redodendros e Azáleas	139,3		215,4		55		-215
Rosas	5 195,4	2 013,8	8 101,4	2 085,8	56	4	-6 016
Roseiras	202,7		297,6	0,1	47		-298

Fonte:INE

## Flores e Folhagens


## Comércio Internacional (janeiro a agosto)

Produto	2020		2021		Variação	
	Importações	Exportações	Importações	Exportações	Importações	Exportações
	Tonelada				%	
Árvores, Arbustos e Silvados de Fruta	5 670,8	607,4	3 812,7	797,4	-33	31
Bolbos em Flor	770,6	14,5	759,0		-2	
Bolbos Gladiolos	131,6		204,1		55	
Bolbos Jacintos	1,0		0,1		-88	
Bolbos Narcisos	1,3				-40	
Bolbos Tulipas	53,5		45,4		-15	
Bolbos outros	2 117,7	215,7	1 801,4	328,1	-15	52
Cravos	88,8	187,9	105,9	96,7	19	-49
Crisântemos	349,2	6,4	485,4	6,7	39	6
Estacas e Enxertos	154,9	599,4	784,4	365,9	406	-39
Folhagens	700,7	12 332,6	884,3	11 118,8	26	-10
Gladiolos	3,8	1,7	0,9	21,6	-76	1 153
Lírios (lilium sp)	5,7	2,7	3,5	0,3	-38	-90
Orquídeas	61,1	1,4	80,5	1,8	32	28
Outras Flores e seus Botões	823,5	531,2	1 267,3	989,4	54	86
Outras Plantas Vivas	877,3	38,7	1 943,2	13,2	121	-66
Plantas de exterior	8 990,8	29 901,0	10 331,6	37 605,4	15	26
Plantas de Interior	4 342,2	20 144,8	5 283,9	22 429,4	22	11
Ranúnculos	0,1	0,1	0,1	17,3	186	157
Redodendros e Azáleas	62,0		102,7		66	
Rosas	629,7	235,3	950,7	239,5	51	2
Roseiras	86,6		68,0		-21	
Produto	2020		2021		Variação	
	Importações	Exportações	Importações	Exportações	Importações	Exportações
	1 000 unidades				%	
Árvores, Arbustos e Silvados de Fruta	12 167	781	7 091	1 638	-42	110
Bolbos em Flor						
Bolbos Gladiolos	5 579		8 889		59	
Bolbos Jacintos	20				-90	
Bolbos Narcisos	22				-33	
Bolbos Tulipas	1 299		931		-28	
Bolbos outros	19 757	20 892	19 696		0	
Cravos	1 785	3 186	3 335	1 566	87	-51
Crisântemos	4 981	68	6 893	89	38	30
Estacas e Enxertos						
Folhagens						
Gladiolos	38	1	7	12	-82	
Lírios (lilium sp)	47	1	28	2	-41	-25
Orquídeas	250	2	457	4	83	57
Outras Flores e seus Botões	7 551	4 201	13 587	9 041	80	115
Outras Plantas Vivas						
Plantas de exterior	5 466	13 206	4 663	36 891	-15	179
Plantas de Interior	10 599	21 081	14 064	21 025	33	0
Ranúnculos	3	10	9	21	169	
Redodendros e Azáleas	89		137		54	
Rosas	8 873	3 499	13 012	3 370	47	-4
Roseiras	175		190		9	

Fonte: INE

Para consulta de preços de produtos agrícolas consultar o site [www.gpp.pt/Cot/](http://www.gpp.pt/Cot/)  
O SIMA no Faceou - <http://www.facebook.com/SIMA.Portugal>

O conhecimento do mercado é a chave do sucesso!

O  SIMA disponibiliza informação essencial para os empresários agrícolas e outros agentes tomarem as melhores decisões

## Coordenação Central

Gabinete de Planeamento, Políticas e Administração Geral

Direção de Serviços de Estatística

Divisão de Estatística

SISTEMA DE INFORMAÇÃO DE MERCADOS AGRÍCOLAS

Praça do Comércio, 1149-010 Lisboa

tel: 213 234 600

E-mail: [sima@gpp.pt](mailto:sima@gpp.pt)