

# Newsletter

Semana 40: 04-10-2021 a 10-10-2021

## Flores e Folhagens

### CONJUNTURA SEMANAL - MERCADOS DE PRODUÇÃO

**Alstroeméria** - Na Região Norte, na área de mercado Entre Douro e Minho, as cotações não se alteraram. A oferta foi suficiente para a procura média. Boa qualidade. Escoamento sem dificuldades.

Na Região Lisboa e Vale do Tejo, na área de mercado Península de Setúbal, a oferta e a procura foram médias. Cotações sem alterações.

**Arália** - Na Região Lisboa e Vale do Tejo, na área de mercado Península de Setúbal, a oferta foi média e foi suficiente para a procura. Cotações estáveis.

**Cravo/Cravina** - Na Região Norte, na área de mercado de produção Entre Douro e Minho, as cotações não se alteraram. A oferta foi média e equilibrou a procura. O escoamento efetuou-se sem dificuldades.

Na Região Centro, na área de mercado Beira Litoral, a oferta foi muito fraca e a procura baixa. Subida da cotação máxima e da mais frequente do cravo "Tipo Americano" e do cravo "Tipo Spray".

Na Região Lisboa e Vale do Tejo, na área de mercado Península Setúbal, a oferta foi baixa e a procura média. Subida das cotações do cravo "Tipo Americano" e subida da cotação mínima e descida da máxima do cravo "Tipo Spray".

**Crisântemo** - Na Região Centro, na área de mercado Beira Litoral, a oferta do crisântemo "Tipo Spray" foi média e está a aumentar devido a plantações novas. Procura média. Cotações sem alterações. Melhor qualidade das plantas. Maior procura pela cor branca. Os preços tendem a aumentar devido à aproximação do "dia dos finados".

Na Região Lisboa e Vale do Tejo, na área de mercado Península de Setúbal, a oferta continuou baixa e a procura esteve média. Subida da cotação mínima e da máxima. Início de campanha do crisântemo "Tipo Standard".

**Espargo** - Na Região Norte, na área de mercado de produção Entre Douro e Minho, a oferta foi suficiente para a procura média. Cotações estáveis.

Na Região Lisboa e Vale do Tejo, na área de mercado Península de Setúbal, a oferta e a procura apresentaram-se médias. Cotações sem alterações.

**Estrelícia** - Na Região Centro, na área de mercado Beira Litoral iniciou-se a campanha de produção e comercialização com a oferta e a procura ainda baixas.

Região Lisboa e Vale do Tejo, na área de mercado Península de Setúbal, a oferta continuou baixa e a procura média/baixa. Subida da cotação mínima e da mais frequente e descida da cotação máxima.

**Eucaliptos** - Na Região Lisboa e Vale do Tejo, na área de mercado Península de Setúbal, a oferta foi média e a procura média/baixa. Cotações sem alterações.

**Feto** - Na Região Lisboa e Vale do Tejo, na área de mercado Península de Setúbal, a oferta foi baixa e a procura também. Subida da cotação mínima do feto "Grande" e da cotação mínima e da mais frequente do feto "Médio".

**Gerbera** - Na Região Norte, na área de mercado de produção Entre Douro e Minho, as cotações não se alteraram. A oferta e a procura foram médias. Escoamento sem dificuldades. Boa qualidade da flor.

Na Região Centro, na área de mercado Beira Litoral, a oferta continuou muito baixa e as cotações valorizaram. Procura média/baixa. Flor utilizada nos funerais.

Região Lisboa e Vale do Tejo, na área de mercado Península de Setúbal, a oferta foi média e a procura também. Subida da cotação máxima e da mais frequente da gerbera "Grande" e da mínima e da mais frequente da gerbera "Mini".

**Gipsofila** - Na Região Lisboa e Vale do Tejo, na área de mercado Península de Setúbal, a oferta foi média e equilibrou a procura. Subida da cotação máxima.

**Gladíolo** - Na Região Norte, na área de mercado Entre Douro e Minho, as cotações continuaram estabilizadas. A oferta foi média e foi suficiente para a procura. Boa qualidade. Escoamento sem dificuldades.

Na Região Centro, na área de mercado Beira Litoral, a oferta foi escassa e a procura baixa. Cotações sem alterações.

Região Lisboa e Vale do Tejo, na área de mercado Península de Setúbal, a oferta apresentou-se média e a procura baixa. Cotações sem alterações.

**Girassol** - Na Região Lisboa e Vale do Tejo, na área de mercado Península de Setúbal, a oferta e a procura foram baixas. Cotações estáveis.

**Lilium** - Na região Norte, na área de mercado Entre Douro e Minho, as cotações continuaram estáveis. A oferta equilibrou a procura média. Boa qualidade. Escoamento sem dificuldades.

## Flores e Folhagens

Na Região Centro, na área de mercado Beira Litoral, a oferta foi fraca e inferior a um ano normal nesta época. A procura esteve média/baixa. Qualidade razoável. Subida da cotação mínima e da máxima do lillium "Médio".

Na Região Lisboa e Vale do Tejo, na área de mercado Península de Setúbal, a oferta foi quase nula assim como a procura. Esta semana não se registaram transações.

**Limonium** - Na Região Ribatejo Oeste, na área de mercado Península de Setúbal, a oferta e a procura foram baixas. Subida da cotação mais frequente.

**Rosa** - Na Região Norte, na área de mercado Entre Douro e Minho, as cotações da rosa não se alteraram. A oferta foi suficiente para a procura média. Boa qualidade. Concorrência de produto importado do Equador e Holanda.

Na Região Centro, na área de mercado Beira Litoral, a oferta foi média/baixa e a procura média. Flor com maior procura no mercado. Qualidade média. Presença de rosa do Equador e da Holanda para colmatar a falta de produto nacional. Subida das cotações da rosa >60 cm, da cotação mais frequente da rosa <40 cm e da cotação máxima e da mais frequente da rosa 40-60 cm

Na Região Lisboa e Vale do Tejo, na área de mercado Península de Setúbal, a oferta foi média/baixa e a procura média. Subida da cotação mínima e da mais frequente para a rosa de tamanho <40 cm. Subida da cotação máxima e da mais frequente para o rosa de tamanho 40-60 cm e da cotação máxima para o tamanho >60cm.

**Ruscus** - Na Região Lisboa e Vale do Tejo, na área de mercado Península de Setúbal, a oferta e a procura foram médias. Cotações estabilizadas.

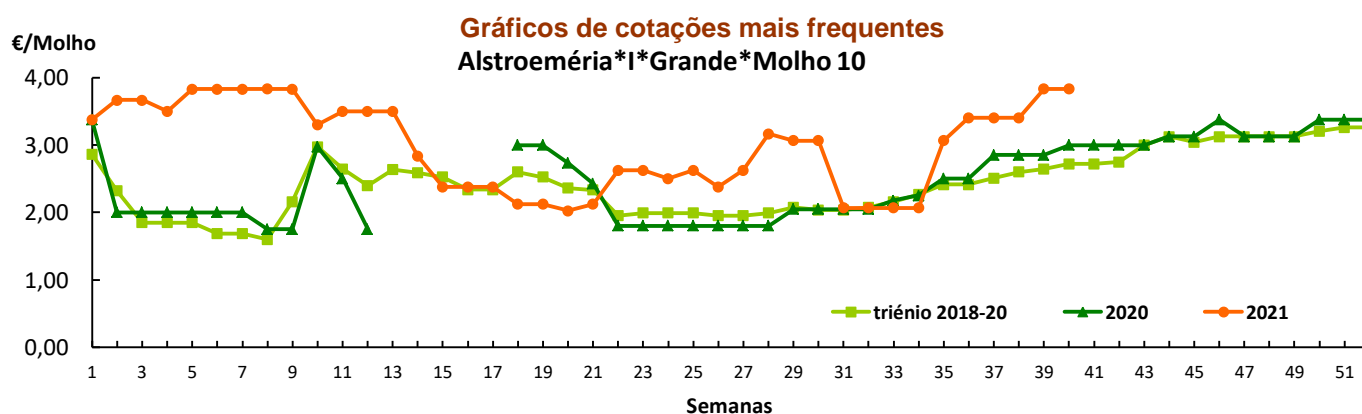
**Stattice** - Na Região Centro, na área de mercado Beira Litoral, a oferta continuou baixa porque as plantações novas ainda têm pouca produção. Procura média. Subida da cotação mínima.

Na Região Lisboa e Vale do Tejo, na área de mercado Península de Setúbal, a oferta e a procura foram baixas. Subida da cotação mais frequente.

### Cotações Médias Nacionais

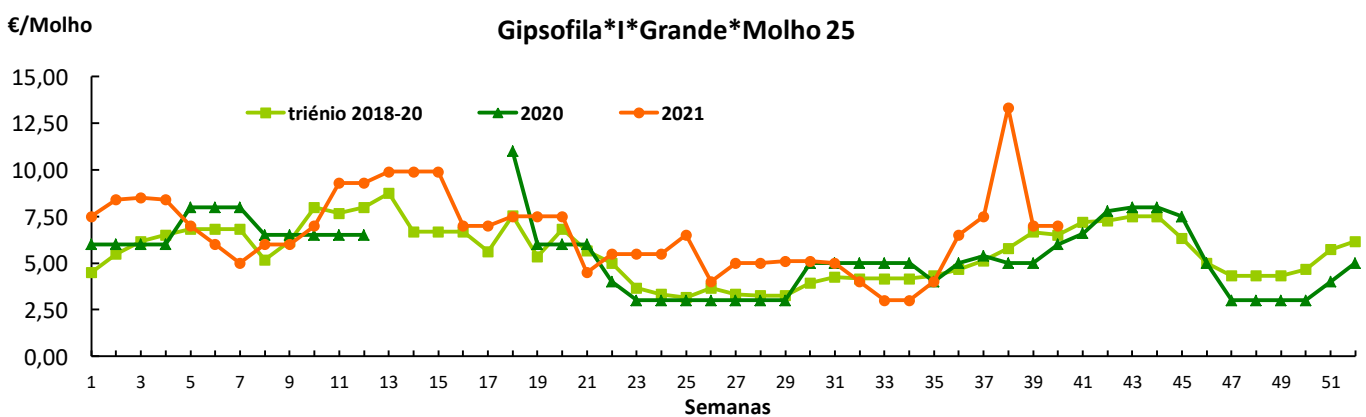
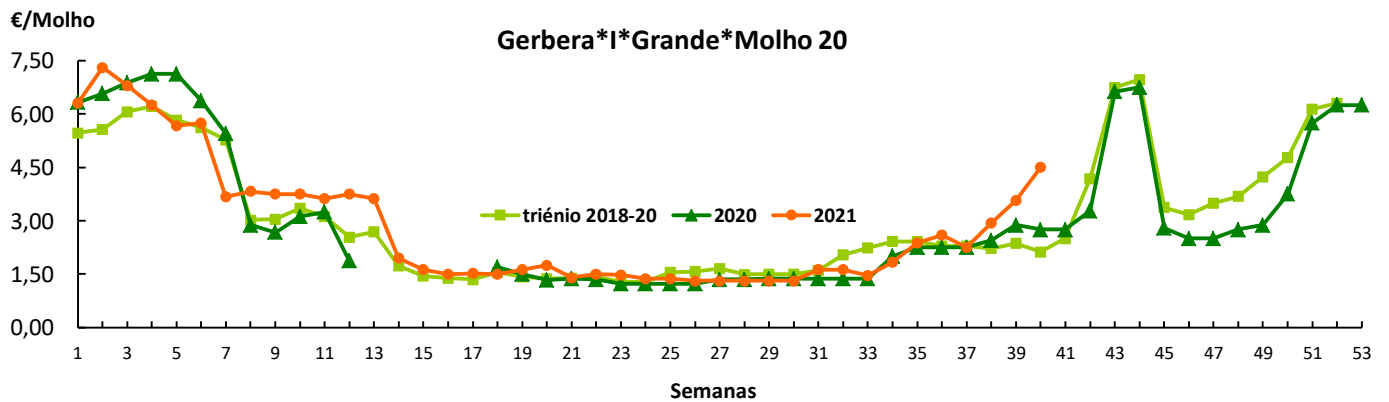
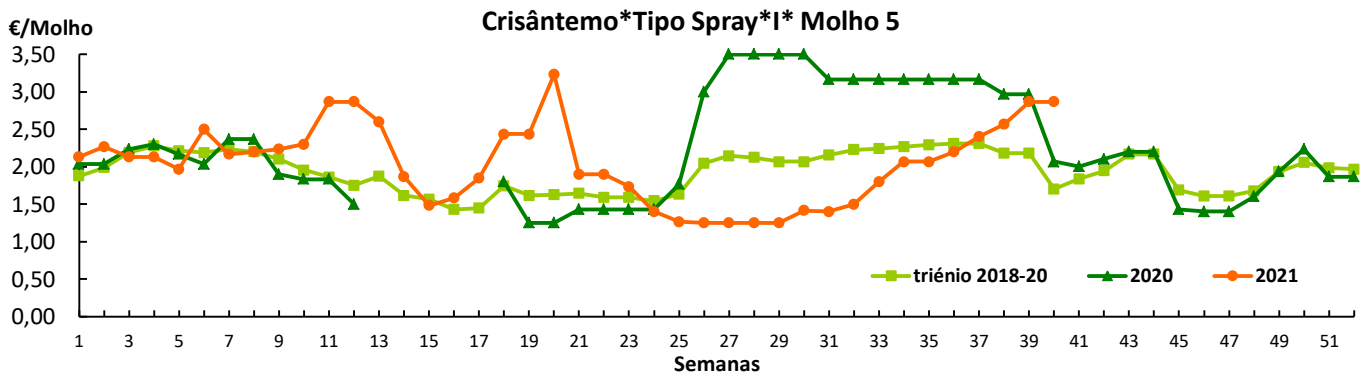
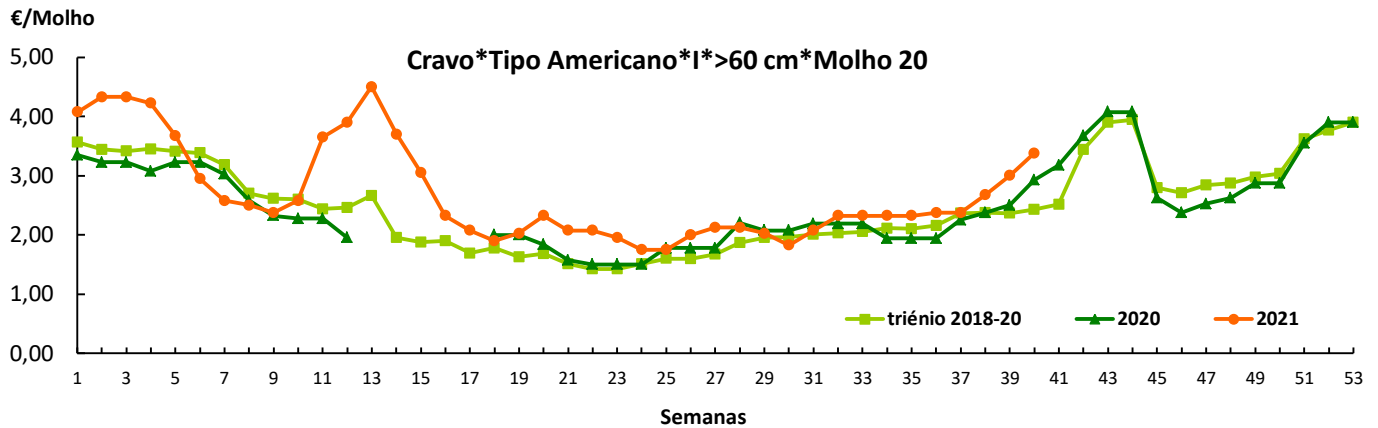
PRODUTOS	MÉDIA DA SEMANA EUR / Molho	VARIACÃO PERCENTUAL (%)		
		Semana anterior	Semana Homóloga do ano anterior	Semana Homóloga da Média das Campanhas 2018 a 2020
Alstroeméria*I*Grande*Molho 10	3,83	0,0	27,8	41,1
Cravo*Tipo Americano*I*>60 cm*Molho 20	3,38	12,5	15,4	39,2
Crisântemo*Tipo Spray*I*Grande*Molho 5	2,87	0,0	38,7	68,6
Gerbera*I*Grande*Molho 20	4,50	25,9	63,6	111,8
Gipsofila*I*Grande*Molho 20	7,00	0,0	16,7	7,7
Gladiolo*I*Grande*Molho 10	5,00	0,0	26,6	40,2
Lilium*Imperial*I*Grande*Molho 10	3,25	-48,0	-50,4	-39,6
Rosa*I*40-60 cm*Molho 20	7,25	11,5	48,7	-31,6
Stattice*I*Molho 10	2,50	0,0	-28,6	117,5

Nota: cotação média de todos os mercados



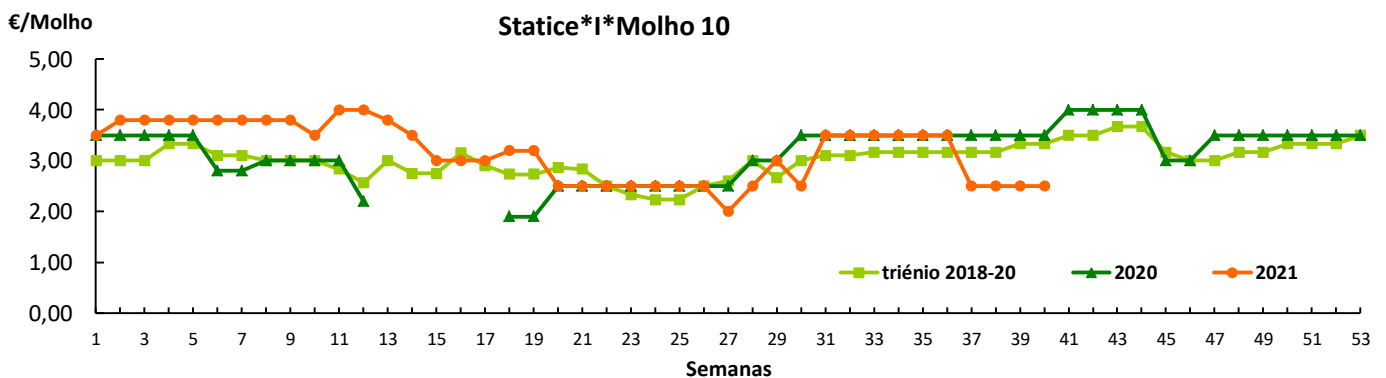
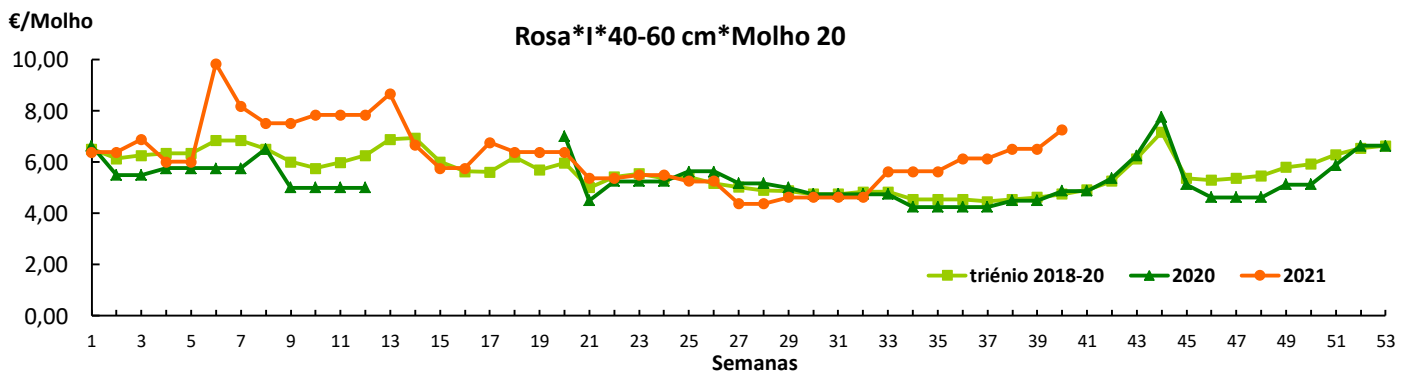
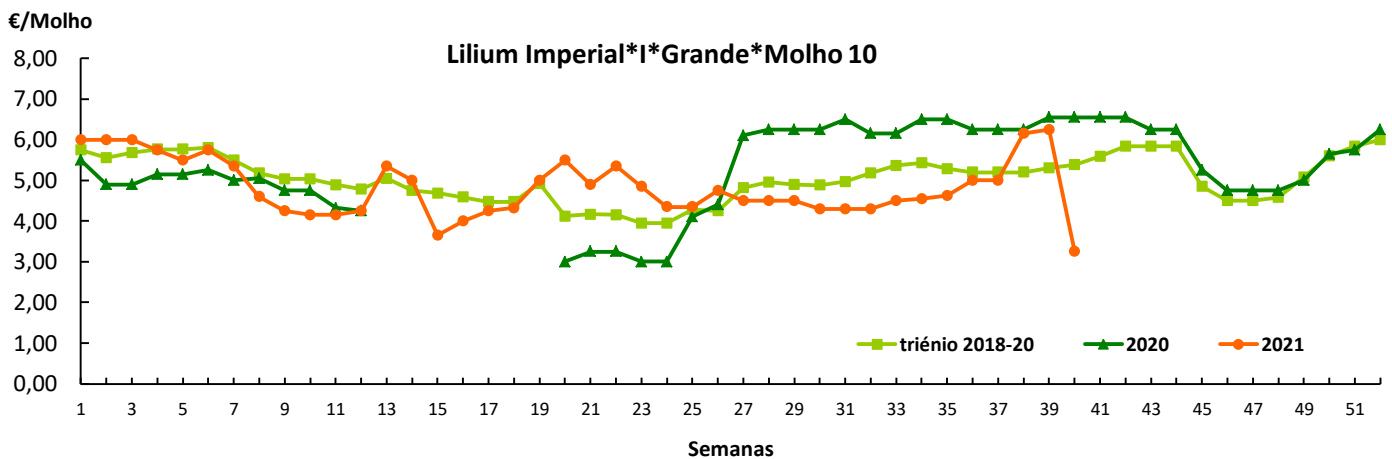
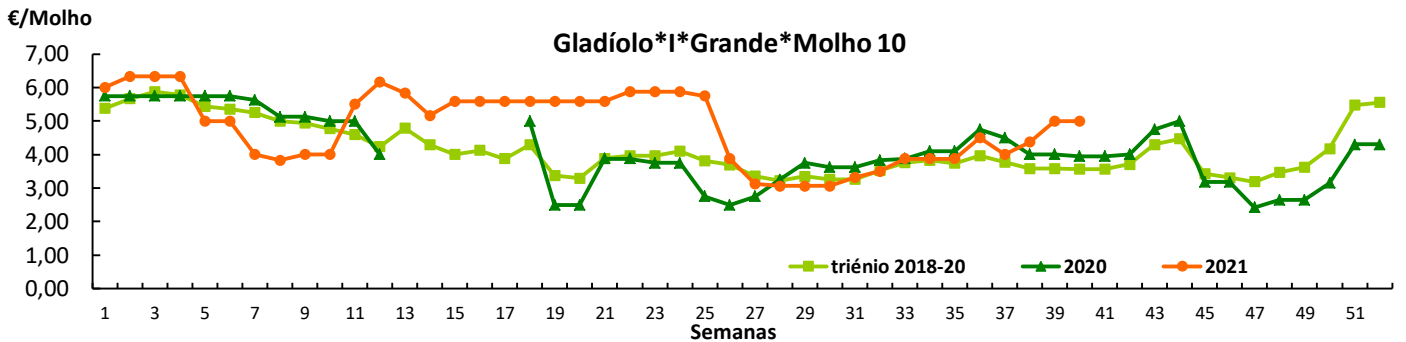
## Flores e Folhagens

### Gráficos de cotações mais frequentes



## Flores e Folhagens

### Gráficos de cotações mais frequentes



## Flores e Folhagens

### CONJUNTURA SEMANAL - MERCADOS ABASTECEDORES

#### MARL

Com o aproximar do “Dia dos Finados”, registou-se uma diminuição da oferta para algumas espécies em comercialização, como o cravo/cravina, crisântemo, gerbera, gipsofila, gladiolo e liliu imperial e rosas. A procura esteve normal e incidiu no antirrhinum, antúrio, cravo/cravina, crisântemo “Spray”, gerbera, gladiolo, gipsofila, liliu, limonium, lisyanthus e rosas. Subida das cotações da rosa, da gipsofila, da gerbera, do cravo e cravina, do antirrhinum, antúrio, estrelícia e crisântemo. Descida ligeira do liliu imperial. Quanto aos produtos importados, a procura foi direcionada para o cravo, crisântemo, fetos e gipsofila de Espanha e ainda do crisântemo, orquídea e rosa da Holanda e também rosa do Equador. Cotações estabilizadas.

#### Mercoflores

O mercado esteve bem abastecido das diversas flores de corte e folhagens. A oferta foi suficiente para as diversas flores de corte e folhagens. A procura esteve média para a maioria das espécies, destacando-se o antúrio, cravo, gerbera e rosas, além das diversas folhagens. Cotações sem alterações. Presença de produto importado, de cravo, crisântemo, fetos e gipsofila provenientes de Espanha, rosa do Equador, crisântemo, orquídea e rosa da Holanda. As cotações não se alteraram.

#### Comércio Internacional (janeiro a junho)

Produto	2020		2021		Variação		Saldo exportações-importações 2021 1 000 €
	Importações	Exportações	Importações	Exportações	Importações	Exportações	
	1 000 €				%		
Árvores, Arbustos e Silvados	10 210,5	1 168,6	8 787,0	1 761,6	-14	51	-7 025
Bolbos em Flor	4 442,2	80,7	3 593,3	0,1	-19		-3 593
Bolbos Gladiolos	167,9		397,2		137		-397
Bolbos Jacintos	1,0		0,9				
Bolbos Narcisos	0,1						
Bolbos Tulipas	152,8		68,3	0,1	-55		-68
Bolbos outros	4 124,0	2 111,5	3 684,9	2 749,3	-11	30	-936
Cravos	168,1	390,8	365,2	230,9	117	-41	-134
Crisântemos	917,9	22,9	1 459,3	27,7	59	21	-1 432
Estacas e Enxertos	912,2	6 194,2	2 161,9	6 237,0	137	1	4 075
Folhagens	1 102,6	22 508,2	2 439,3	19 624,4	121	-13	17 185
Gladiolos	2,7	1,7	0,9	21,2	-66	1 183	20
Lírios (lilium sp)	16,7	1,0	16,8	1,6	1	-83	-15
Orquídeas	504,8	14,9	743,4	23,4	47	57	-720
Outras Flores e seus Botões	2 983,6	2 265,6	4 843,5	3 368,4	62	49	-1 475
Outras Plantas Vivas	697,1	1,0	2 788,4	18,3	300	-67	-2 770
Plantas de exterior	12 261,7	24 362,8	17 368,9	37 525,6	42	54	20 157
Plantas de Interior	11 599,8	13 355,4	16 587,8	16 208,3	43	21	-379
Ranúnculos	1,7	31,0	5,2	64,3	206		59
Redodendros e Azáleas	132,8		204,0		54		-204
Rosas	3 622,4	1 126,2	6 024,2	1 278,1	66	13	-4 746
Roseiras	166,2		266,2	0,1	60		-266

Fonte:INE

## Flores e Folhagens

### Comércio Internacional (janeiro a junho)

Produto	2020		2021		Variação	
	Importações	Exportações	Importações	Exportações	Importações	Exportações
	Tonelada				%	
Árvores, Arbustos e Silvados de Fruta	3 792,9	261,5	2 223,2	622,9	-41	138
Bolbos em Flor	797,3	14,2	582,8		-27	
Bolbos Gladiólos	71,9		163,4		127	
Bolbos Jacintos	0,1		0,1		-34	
Bolbos Narcisos	0,1				-76	
Bolbos Tulipas	60,9		32,2		-47	
Bolbos outros	1 621,7	207,0	1 614,8	270,5	0	31
Cravos	83,1	134,5	79,1	64,8	-5	-52
Crisântemos	212,8	4,7	333,8	4,7	57	0
Estacas e Enxertos	229,5	525,8	622,3	314,2	171	-40
Folhagens	255,8	14 641,4	624,7	10 914,8	144	-25
Gladiólos	0,5	1,5	0,1	14,8	-76	923
Lírios (lilium sp)	3,3	3,8	2,6	0,2	-22	-95
Orquídeas	52,9	1,4	66,5	1,6	26	17
Outras Flores e seus Botões	644,2	468,5	997,2	675,1	55	44
Outras Plantas Vivas	207,6	37,6	1 158,2	12,3	458	-67
Plantas de exterior	6 930,8	23 458,8	6 966,8	31 504,2	1	34
Plantas de Interior	3 193,5	19 479,6	3 857,0	21 840,8	21	12
Ranúnculos	0,1	0,1	0,1	14,4	167	110
Redodendros e Azáleas	56,6		97,9		73	
Rosas	422,9	175,6	714,9	177,1	69	1
Roseiras	69,2		60,3		-13	

Produto	2020		2021		Variação	
	Importações	Exportações	Importações	Exportações	Importações	Exportações
	1 000 unidades				%	
Árvores, Arbustos e Silvados de Fruta	8 637	360	6 612	662	-23	84
Bolbos em Flor						
Bolbos Gladiólos	3 194		7 151		124	
Bolbos Jacintos	3				59	
Bolbos Narcisos	2				-81	
Bolbos Tulipas	1 413		669		-53	
Bolbos outros	15 555	18 746	20 176		30	
Cravos	1 614	2 278	2 787	1 090	73	-52
Crisântemos	3 165	51	4 552	60	44	17
Estacas e Enxertos						
Folhagens						
Gladiólos	7	1	1	7	-85	
Lírios (lilium sp)	27	1	21	2	-22	-72
Orquídeas	198	2	379	3	91	38
Outras Flores e seus Botões	6 025	3 565	11 221	6 305	86	77
Outras Plantas Vivas						
Plantas de exterior	3 004	12 271	3 212	36 622	7	198
Plantas de Interior	8 110	18 420	10 259	20 803	26	13
Ranúnculos	4	11	9	19	148	
Redodendros e Azáleas	84		131		56	
Rosas	6 033	2 571	9 786	2 434	62	-5
Roseiras	139		164		18	

Fonte: INE

 Para consulta de preços de produtos agrícolas consultar o site [www.gpp.pt/Cot/](http://www.gpp.pt/Cot/)  
 O SIMA no Faceou - <http://www.facebook.com/SIMA.Portugal>

O conhecimento do mercado é a chave do sucesso!

O SIMA disponibiliza informação essencial para os empresários agrícolas e outros agentes tomarem as melhores decisões

**Coordenação Central**

Gabinete de Planeamento, Políticas e Administração Geral

Direção de Serviços de Estatística

Divisão de Estatística

**SISTEMA DE INFORMAÇÃO DE MERCADOS AGRÍCOLAS**

Praça do Comércio, 1149-010 Lisboa

tel: 213 234 600

 E-mail: [sima@gpp.pt](mailto:sima@gpp.pt)