

Newsletter

Informação Semanal_42 – 18 a 24-10-2021

As Newsletter do SIMA podem também ser consultadas no facebook em:
<https://www.facebook.com/SIMA.Portugal>

Coelhos

CONJUNTURA SEMANAL - COELHOS

As cotações médias não se alteram.

Região Continente

A procura de coelho continuou a registar uma ligeira melhoria. A oferta foi um pouco inferior à procura, normal nesta época do ano.

Estavam a sair coelhos para abate em Espanha.

A tendência de subida de preços prevista na semana anterior, não se concretizou.

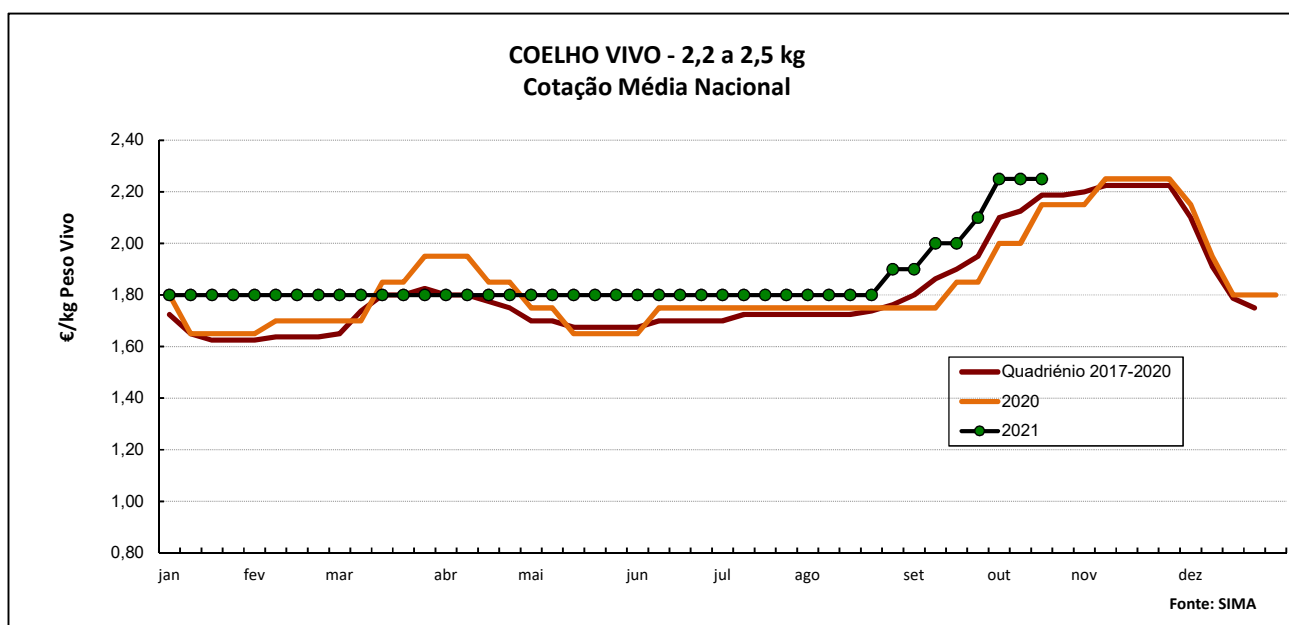
No mercado de produção e no mercado grossista, os valores das cotações não se alteraram.

A cotação de coelho vivo na Bolsa de Madrid/Loncun não se alterou.

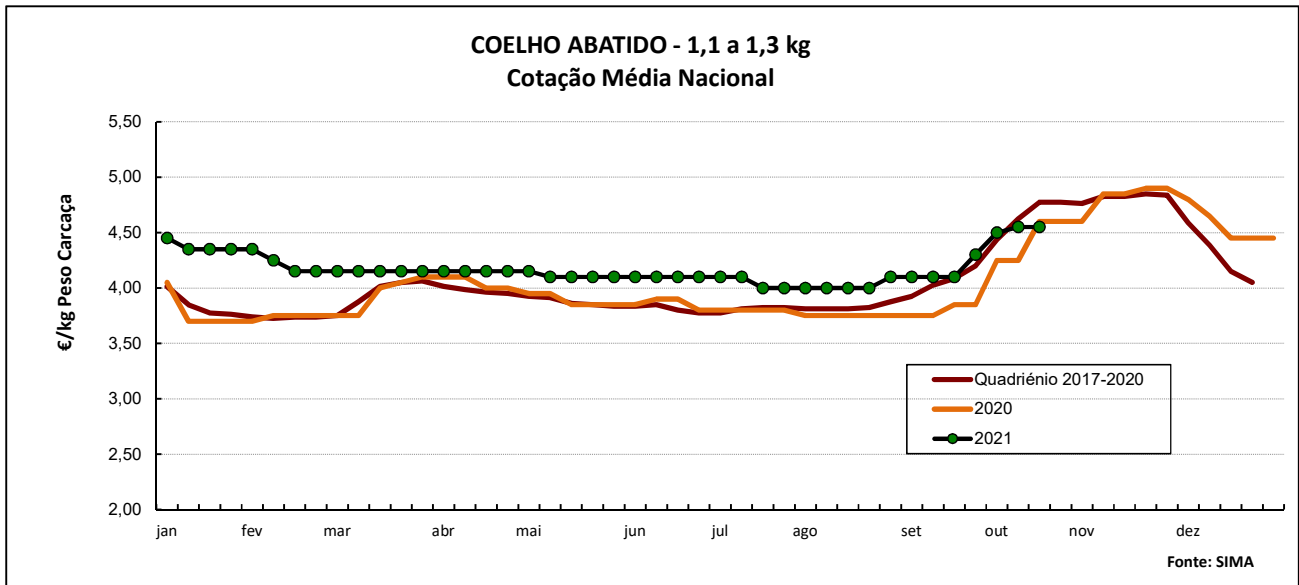
COTAÇÃO MÉDIA SEMANAL NACIONAL

PRODUTO	Unidade de Comercialização	MÉDIA SEMANAL	Variação Percentual		
			Semana anterior	Semana homóloga do ano anterior	Semana homóloga do Quadriénio 2017-2020
Coelho vivo - 2,2 a 2,5 kg	€/kg Peso vivo	2,25	0,0	4,7	2,9
Coelho abatido - 1,1 a 1,3 kg	€/kg Peso carcaça	4,55	0,0	-1,1	-4,7

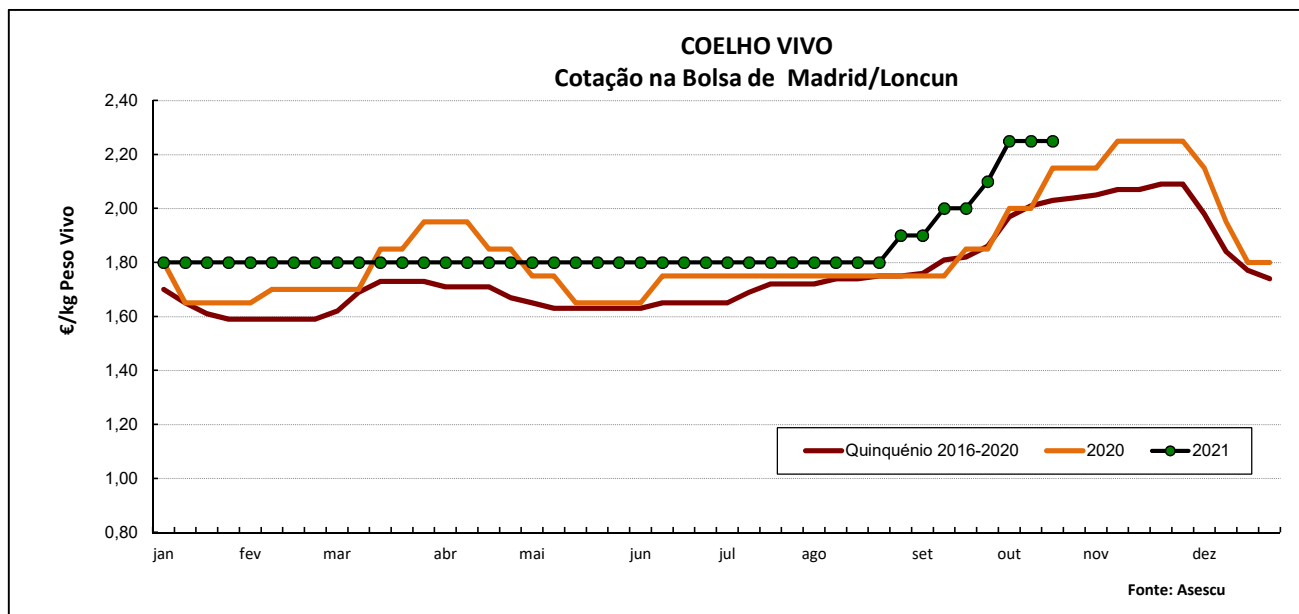
NOTA: Como a recolha de cotações e acompanhamento do mercado de coelhos se iniciou em janeiro de 2017, apenas é possível a comparação com a semana homóloga do quadriénio 2017-2020.



Coelhos



EVOLUÇÃO DA COTAÇÃO DE COELHO VIVO NA BOLSA DE MADRID/LONCUN



COTAÇÃO MÉDIA MENSAL NACIONAL

PRODUTO	Unidade de Comercialização	setembro 2021	Variação Percentual		
			agosto 2021	setembro 2020	setembro Quadriénio 2017-2020
Coelho vivo - 2,2 a 2,5 kg	€/kg Peso vivo	2,00	9,9	14,3	6,5
Coelho abatido - 1,1 a 1,3 kg	€/kg Peso carcaça	4,15	3,2	9,5	2,2

Coelhos

Cotações em Mercados / Bolsas de outros países da União Europeia

1. ESPANHA

1.1. MADRID / LONCUN - BOLSA

Informação Semanal_42 – 18 a 24-10-2021

		sem 41/2021	sem 42/2021	Variação (€) Sem. Ant.	Variação (%) Sem. Ant.
Coelho jovem 1,75 - 2,20 kg	€/kg Peso Vivo	2,25	2,25	0,00	0,0

1.2. MONCUN (BOLSAS DE BELLPUIG E MERCOLÉRIDA)

		sem 41/2021	sem 42/2021	Variação (€) Sem. Ant.	Variação (%) Sem. Ant.
Coelho 1,900 - 2,125 kg	€/kg Peso Vivo	2,18	2,27	0,09	4,1
Coelho > 2,125 kg	€/kg Peso Vivo	2,13	2,22	0,09	4,2

n.d. - Não disponível

1.3. PREÇO MÉDIO NACIONAL DE ESPANHA

		sem 40/2021	sem 41/2021	Variação (€) Sem. Ant.	Variação (%) Sem. Ant.
Coelho jovem 1,80 - 2,20 kg	€/100 kg Peso Vivo	196,26	199,94	3,68	1,88

2. FRANÇA

2.1. COTAÇÃO NACIONAL- PRODUÇÃO

		01/10/2021	08/10/2021	Variação (€) Sem. Ant.	Variação (%) Sem. Ant.
Coelho Vivo	€/kg Peso Vivo	2,22	2,27	0,05	2,3

2.2. RUNGIS

		08/10/2021	15/10/2021	Variação (€) Sem. Ant.	Variação (%) Sem. Ant.
Coelho "Standard "	€/kg Peso Carcaça	4,40	4,40	0,00	0,0
Coelho "Trie "	€/kg Peso Carcaça	5,60	5,60	0,00	0,0

3. ITÁLIA - CUNCoelhos

		08/10/2021		15/10/2021		Variação Cot Mín		Variação Cot Máx	
		Cot. Mínima	Cot. Máxima	Cot. Mínima	Cot. Máxima	(€)		(%)	
Coelho < 2,5 kg	€/kg Peso Vivo	2,22	2,28	2,38	2,44	0,16	0,16	7,21	7,02
Coelho > 2,5 kg	€/kg Peso Vivo	2,28	2,34	2,44	2,50	0,16	0,16	7,02	6,84

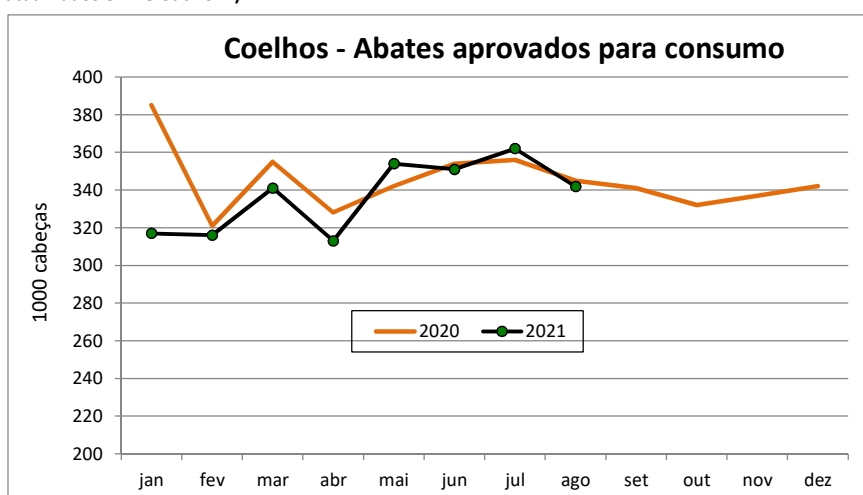
Coelhos

ABATES APROVADOS PARA CONSUMO - janeiro a agosto

(Portugal)

Informação Semanal_42 - 1	1000 Cabeças		tonelada		Var. Cabeças (%) Acum.ano ant.	Var. tonel. (%) Acum.ano ant.
	2021	2020	2021	2020		
Coelhos	2 696	2 787	3 305	3 404	-3,3	-2,9

FONTE: INE (dados provisórios atualizados em 15 out 2021)



COMÉRCIO INTERNACIONAL DE COELHOS - janeiro a julho

	IMPORTAÇÃO		EXPORTAÇÃO		Var. % IMP 21/20	Var. % EXP 21/20
	2021	2020	2021	2020		
Cabeças						
Coelhos Domésticos	221 247	194 027	1 333 790	714 579	14,0	86,7
tonelada						
Carne e Miudezas de Coelhos	1 174,6	1 287,4	131,1	285,1	-8,8	-54,0
Carne e Miudezas de Lebres	107,4	9,8	71,4	1,4	1 000,8	5 130,2
Coelhos Domésticos	473,9	389,5	1 701,2	944,7	21,7	80,1
Lebres	0,04		477,5	470,7		
TOTAL - Carne/Miud	1 282,0	1 297,1	202,5	286,4	-1,2	-29,3
TOTAL - Animais vivos	474,0	389,5	2 178,7	1 415,4	21,7	53,9
1 000 €						
Carne e Miudezas de Coelhos	4 259	4 597	354	1 262	-7,3	-71,9
Carne e Miudezas de Lebres	516	45	165	7	1 058,5	2 291,2
Coelhos Domésticos	949	779	2 877	1 739	21,9	65,5
Lebres	0,6		787	855		
TOTAL	5 725	5 420	4 183	3 863	5,6	8,3

FONTE: INE (2021 - dados preliminares atualizados em 11 out 2021)

Para consulta de preços de produtos agrícolas consultar o site:
www.gpp.pt/index.php/sima/sima-2018
 O SIMA no Facebook - <http://www.facebook.com/SIMA.Portugal>

Coordenação Central

Gabinete de Planeamento, Políticas e Administração Geral

Direção de Serviços de Estatística

Divisão de Estatística

SISTEMA DE INFORMAÇÃO DE MERCADOS AGRÍCOLAS

Praça do Comércio


1149-010 LISBOA

Tel: 213 234 600

Fax: 213 234 603

E-mail: sima@gpp.pt

O conhecimento do mercado é a chave do sucesso!

O  disponibiliza informação essencial para os empresários agrícolas e outros agentes tomarem as melhores decisões