

Newsletter

Informação Semanal – 27-09 a 03-10-2021

As Newsletter do SIMA podem também ser consultadas no facebook em:

<https://www.facebook.com/SIMA.Portugal>

Coelhos

CONJUNTURA SEMANAL - COELHOS

A cotação média de coelho abatido, 1,1 a 1,3 kg, aumentou 0,20 €/kg Peso Carcaça. A cotação média de coelho vivo, 2,2 a 2,5 kg, aumentou 0,10 €/kg Peso Vivo.

A oferta e a procura de coelho, foram médias.

No mercado de produção, as cotações, mínima, máxima e mais frequente, de coelho vivo, 2,2 a 2,5 kg, subiram 0,10 €/kg Peso Vivo.

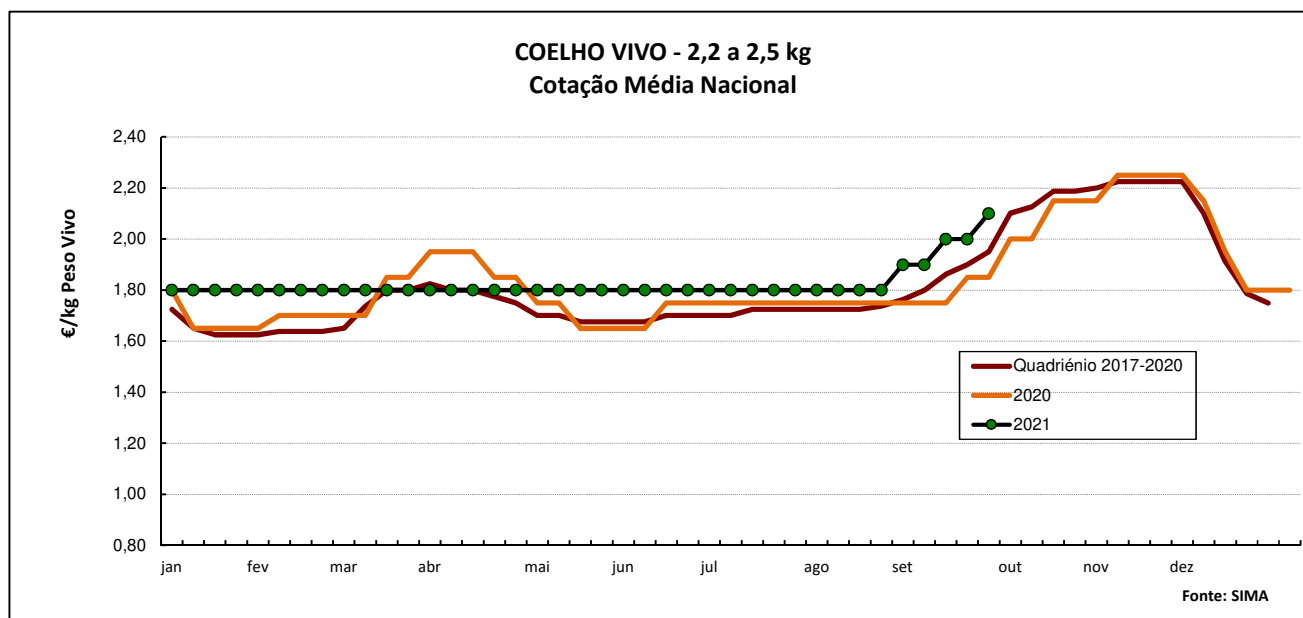
No mercado grossista, as cotações, mínima e máxima, de coelho abatido, 1,1 a 1,3 kg, aumentaram 0,30 €/kg Peso Carcaça e a cotação mais frequente, aumentou 0,20 €/kg Peso Carcaça.

A cotação de coelho vivo na Bolsa de Madrid/Loncun subiu 0,10 €/kg Peso Vivo.

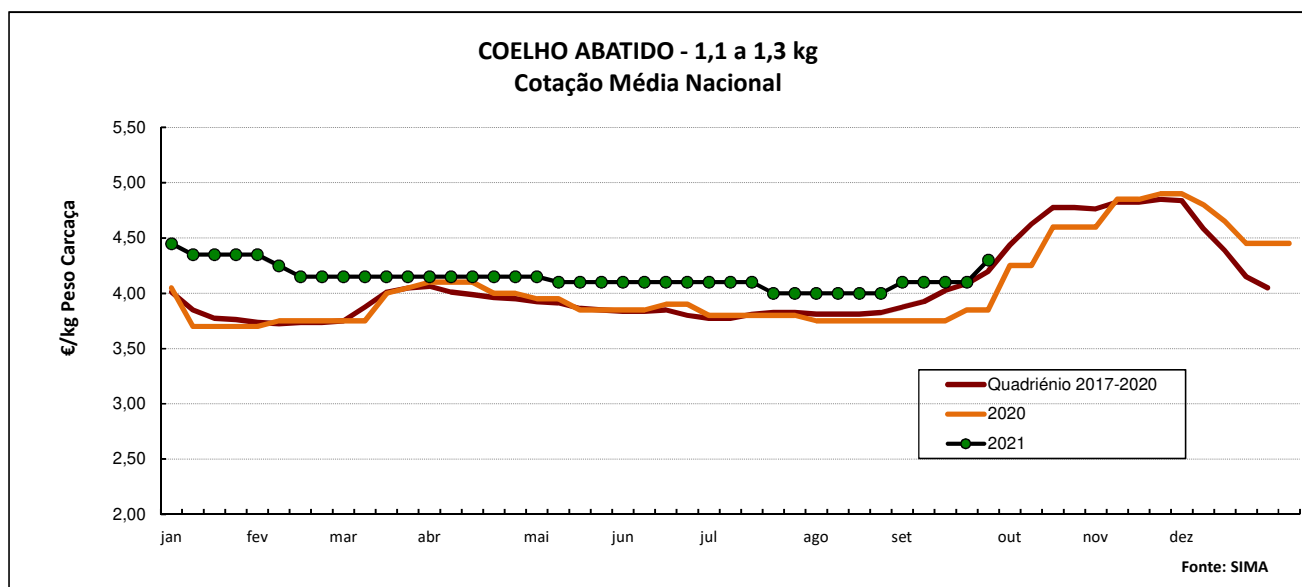
COTAÇÕES MÉDIAS NACIONAIS - SEMANAIS

PRODUTO	Unidade de Comercialização	MÉDIA SEMANAL	Variação Percentual		
			Semana anterior	Semana homóloga do ano anterior	Semana homóloga do quadriénio 2017-2020
Coelho vivo - 2,2 a 2,5 kg	€/kg Peso vivo	2,10	5,0	13,5	10,5
Coelho abatido - 1,1 a 1,3 kg	€/kg Peso carcaça	4,30	4,9	11,7	5,2

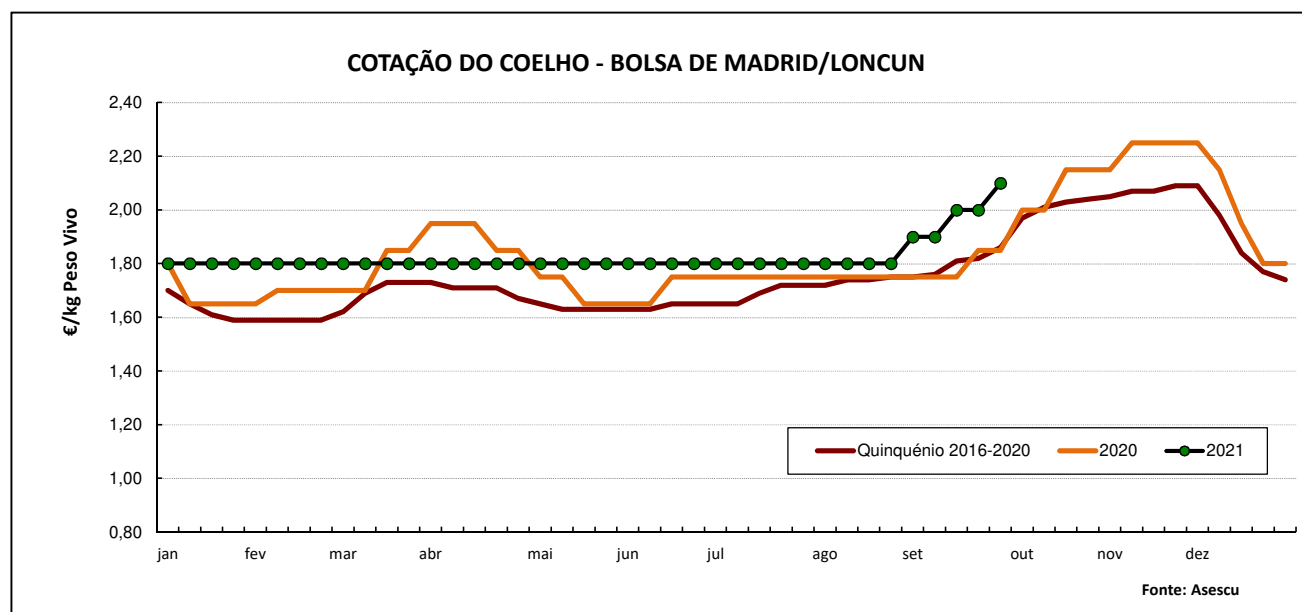
NOTA: Como a recolha de cotações e acompanhamento do mercado de coelhos se iniciou em janeiro de 2017, apenas é possível a comparação com a semana homóloga do quadriénio 2017-2020.



Coelhos



EVOLUÇÃO DA COTAÇÃO DO COELHO VIVO NA BOLSA DE MADRID/LONCUN



COTAÇÕES MÉDIAS NACIONAIS - MENSAIS

PRODUTO	Unidade de Comercialização	julho 2021	Variação Percentual		
			junho 2021	julho 2020	julho Quadriénio 2017-2020
Coelho vivo - 2,2 a 2,5 kg	€/kg Peso vivo	2,00	0,0	14,3	16,4
Coelho abatido - 1,1 a 1,3 kg	€/kg Peso carcaça	4,10	0,0	8,2	7,7

Coelhos

Cotações em Mercados / Bolsas de outros países da União Europeia

1. ESPANHA

1.1. MADRID / LONCUN - BOLSA

		sem 38/2021	sem 39/2021
Coelho jovem 1,75 - 2,20 kg	€/kg P.Vivo	2,00	2,10

Var. Sem Ant. (€/kg)	Variação (%) Sem. Ant.
0,10	5,0

1.2. MONCUN (BOLSAS DE BELLPUIG E MERCOLÉRIDA)

		sem 36/2021	sem 37/2021
Coelho 1,900 - 2,125 kg	€/kg P.Vivo	n.d	n.d
Coelho > 2,125 kg	€/kg P.Vivo	n.d	n.d

Var. Sem Ant. (€/kg)	Variação (%) Sem. Ant.
-	-
-	-

n.d. - Não disponível

1.3. PREÇO MÉDIO NACIONAL DE ESPANHA

		sem 38/2021	sem 37/2021
Coelho jovem de 1,80 - 2,20 kg	€/kg P.Vivo	188,28	190,11

Var. Sem Ant. (€/kg)	Variação (%) Sem. Ant.
1,83	0,97

2. FRANÇA

2.1. RUNGIS - Produção

		03/09/2021	27/08/2021
Coelho Vivo	€/kg P.V.	1,76	1,97

Var. Sem Ant. (€/kg)	Variação (%) Sem. Ant.
0,21	11,9

2.2. RUNGIS-Grossista

		17/09/2021	24/09/2021
Coelho "Standard"	€/kg P.C.	4,40	4,40
Coelho "Trie"	€ kg P.C.	5,60	5,60

Var. Sem Ant. (€/kg)	Variação (%) Sem. Ant.
0,00	0,0
0,00	0,0

3. ITÁLIA - CUNCoelhos

		17/09/2021		24/09/2021		Variação Cot Mín		Variação Cot Máx	
		Cot. Mínima	Cot. Máxima	Cot. Mínima	Cot. Máxima	(€/kg)		(%)	
Coelho < 2,5 kg	€/kg P.Vivo	2,00	2,06	2,10	2,16	0,10	0,10	5,00	4,85
Coelho > 2,5 kg	€/kg P.Vivo	2,06	2,12	2,16	2,22	0,10	0,10	4,8544	4,717

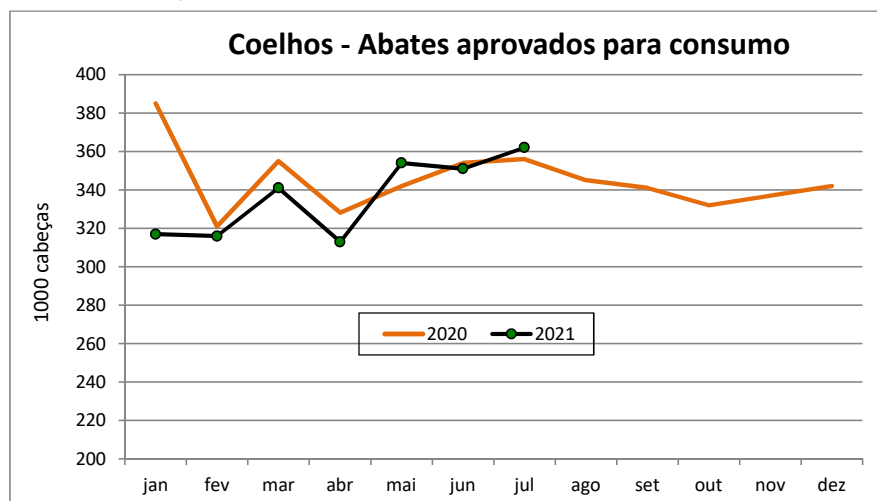
Coelhos

ABATES APROVADOS PARA CONSUMO - janeiro a julho

(Portugal)

	1000 Cabeças		tonelada		Var. Cabeças (%) Acum.ano ant.	Var. tonel. (%) Acum.ano ant.
	2021	2020	2021	2020		
Coelhos	2 354	2 441	2 886	2 978	-3,6	-3,1

FONTE: INE (dados provisórios atualizados 16 ago 2021)



COMÉRCIO INTERNACIONAL DE COELHOS - janeiro a julho

	IMPORTAÇÃO		EXPORTAÇÃO		Var. % IMP 21/20	Var. % EXP 21/20
	2021	2020	2021	2020		
Cabeças						
Coelhos Domésticos	188 416	164 446	1 203 514	637 289	14,6	88,8
tonelada						
Carne e Miudezas de Coelhos	997,7	1 112,1	114,9	257,5	-10,3	-55,4
Carne e Miudezas de Lebres	92,5	9,1	71,1	1,4	914,7	5 110,3
Coelhos Domésticos	405,7	324,9	1 534,4	827,8	24,9	85,4
Lebres	0,04		430,9	424,6		
TOTAL - Carne/Miud	1 090,2	1 121,2	186,0	258,8	-2,8	-28,1
TOTAL - Animais vivos	405,8	324,9	1 965,4	1 252,4	24,9	56,9

1 000 €

Carne e Miudezas de Coelhos	3 680	4 004	315	1 140	-8,1	-72,4
Carne e Miudezas de Lebres	442	42	163	7	949,9	2 266,9
Coelhos Domésticos	817	655	2 580	1 524	24,6	69,3
Lebres	0,6		709	772		
TOTAL	4 939	4 701	3 767	3 443	5,1	9,4

FONTE: INE (2021 - dados preliminares atualizados em 09 set 2021)

Para consulta de preços de produtos agrícolas consultar o site:

www.gpp.pt/index.php/sima/sima-2018O SIMA no Facebook - <http://www.facebook.com/SIMA.Portugal>

O conhecimento do mercado é a chave do sucesso!

O SIMA disponibiliza informação essencial para os empresários agrícolas e outros agentes tomarem as melhores decisões

Coordenação Central

Gabinete de Planeamento, Políticas e Administração Geral

Direção de Serviços de Estatística

Divisão de Estatística

SISTEMA DE INFORMAÇÃO DE MERCADOS AGRÍCOLAS

Praça do Comércio

1149-010 LISBOA

Tel: 213 234 600

Fax: 213 234 603

E-mail: sima@gpp.pt