

## Newsletter Bovinos

Semana 40  
04 a 10/10/2021

### CONJUNTURA SEMANAL-Continente

As cotações de novilha e de novilho, 12 a 24 meses, não se alteraram.

**Na região Trás-os-Montes**, nas áreas de mercado Terra Fria e Alto Tâmega a oferta foi média/alta e a procura média/baixa.

As cotações não se alteraram na região.

**Na região Entre Douro e Minho**, nas áreas de mercado Entre Douro e Minho Regional, Entre Douro e Minho e Ribadouro a oferta e a procura foram médias e sem dificuldade de escoamento.

Manutenção de cotações nas áreas de mercado da região.

**Na região Beira Litoral**, nas áreas de mercado Beira Litoral Regional, a oferta e a procura foram baixas.

A oferta de animais de abate continuou insuficiente para satisfazer a fraca procura, mas foireforçada com animais de outras regiões. Os preços estavam estáveis, com tendência de subida.

Manutenção de cotações nas três áreas de mercado.

**Na região Beira Interior**, nas áreas de mercado Beira Interior Regional, Castelo Branco e Guarda, a oferta e a procura continuaram médias, isto é, a oferta foi regular ou suficiente para uma procura regular ou normal. Nas áreas de mercado Beira Interior Regional castelo Branco a cotação máxima de novilho, 12 a 24 meses, cruzado Charolês, aumentou 0,05€/kg Peso Carcaça.

As restantes cotações dos diferentes produtos de origem bovina mantiveram-se constantes.

**Na região Ribatejo e Oeste**, na área de mercado Ribatejo, a oferta e a procura, foram médias. A relação entre a procura e a oferta continuou equilibrada.

Houve manutenção de cotações, em toda a região.

**Na região Alentejo**, na área de mercado, Estremoz, a oferta foi média/alta e a procura foi média. Nas áreas de mercado Alentejo Norte, Alentejo Litoral, Beja e Elvas a procura e a oferta foram médias. Na área de mercado, Évora, a oferta foi média/alta assim como a procura.

Nas áreas de mercado, Alentejo Regional e Évora, as cotações, máxima e mais frequente, de novilho, 12 a 24 meses, cruzado Charolês, diminuíram, 0,05 e 0,10 €/kg Peso Carcaça, respetivamente. Na área de mercado Estremoz apenas a cotação máxima daquele novilho desceu o mesmo valor.

Exceto, as referidas, houve manutenção de cotações dos outros produtos de origem bovina.

Fonte: SIMA- Direção Regional de Agricultura e Pescas de cada região

A tendência da Bolsa de Bovino-Montijo foi de manutenção de cotações de vacas e de vitelas. Relativamente, às novilhas e aos novilhos, as cotações, subiram 0,03 €/kg Peso Carcaça.

### BOLSA

#### 39.ª Sessão-08 de outubro de 2021

Categoria	Cotação		Variação (%)	
	€/kg Peso Carcaça (R)		(€)	(% )
	39.ª Sessão 08/10/2021	38.ª Sessão 01/10/2021		
Novilho	4,02	3,99	0,03	0,75
Novilha	4,07	4,04	0,03	0,74
Vitela	4,70	4,70	0,00	0,00
Vaca	2,00	2,00	0,00	0,00

Fonte: Bolsa de Bovino-Montijo

## Newsletter Bovinos

**Semana 40**  
04 a 10/10/2021

### ÍNDICE DE PREÇOS NO PRODUTOR

**Portugal**
**(Base 2015)**

Produto	Índice Mensal				Variação relativa a junho 2021 (%)		
	junho	maio	abril	junho	maio	abril	junho
	2021	2021	2021	2020	2021	2021	2020
<b>Bovinos adultos</b>	98,40	97,97	97,24	99,89	0,44	1,19	-1,49
<b>Vítelos</b>	102,88	102,09	103,31	98,11	-0,32	-0,42	4,86
<b>Bovinos</b>	<b>100,35</b>	<b>99,70</b>	<b>100,02</b>	<b>102,18</b>	<b>0,65</b>	<b>0,33</b>	<b>-1,79</b>

Fonte: INE (valores atualizados em 16 de agosto de 2021)

### ÍNDICE DE PREÇOS NO PRODUTOR

**Continente**
**(Base 2015)**

Produto	Índice Mensal				Variação relativa a jul 2021 (%)		
	agosto	julho	junho	agosto	julho	junho	agosto
	2021 (Po)	2021 (Po)	2021 (Po)	2020	2021	2021	2020
<b>Bovinos</b>	100,00	99,66	99,84	98,19	0,34	0,16	1,84

Fonte: Boletim Mensal de Agricultura e Pescas-INE 15 de setembro 2021

Po - valor provisório

### COTAÇÃO MÉDIA SEMANAL

PRODUTO (12 ≤ idade < 24 meses)	Cotação Média Semanal(*)				Variação relativa à Sem 40 (2021) (%)		
	€/kg Peso Carcaça				Sem 39 2021	Sem 40 2020	Sem 40 triénio 2018-2020
	Sem 40 2021	Sem 39 2021	Sem 40 2020	Sem 40 triénio 2018-2020			
<b>Novilho cruz. Charolês</b>	3,788	3,788	3,670	3,820	0,00	3,22	-0,84
<b>Novilho Turina</b>	3,125	3,125	3,058	3,219	0,00	2,21	-2,93
<b>Novilha cruz. Charolês</b>	3,867	3,867	3,600	3,777	0,00	7,42	2,39
<b>Novilha Turina</b>	3,208	3,208	3,125	3,252	0,00	2,66	-1,34

(\*) Continente

Fonte: SIMA/GPP

### COTAÇÃO MÉDIA MENSAL

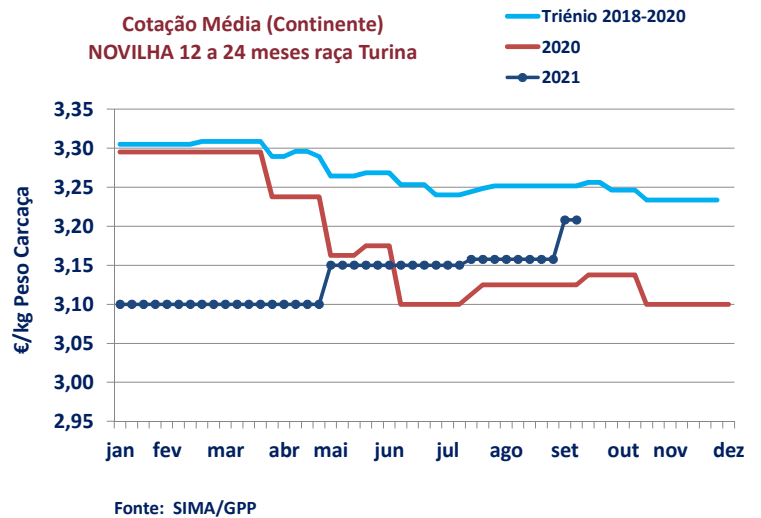
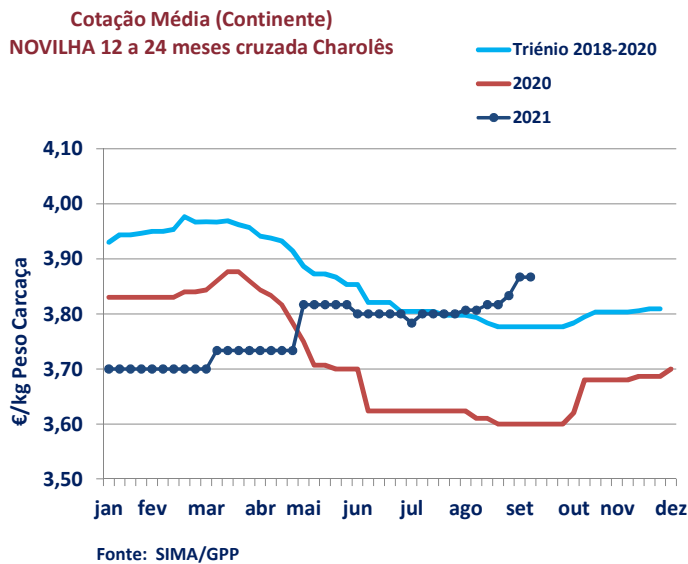
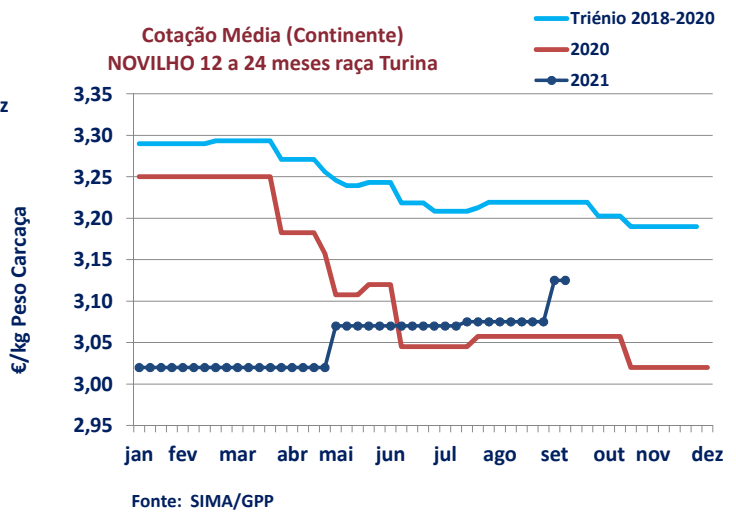
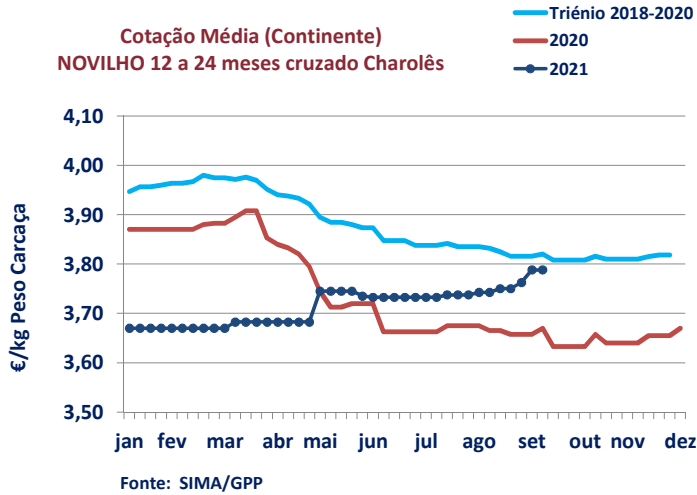
PRODUTO (12 ≤ idade < 24 meses)	Cotação Média Mensal(*)				Variação relativa a set 2021 (%)		
	€/kg Peso Carcaça				agosto 2021	setembro 2020	setembro triénio 2018-2020
	setembro 2021	agosto 2021	setembro 2020	setembro triénio 2018-2020			
<b>Novilho cruz. Charolês</b>	3,763	3,740	3,716	3,818	0,62	1,24	-1,46
<b>Novilho Turina</b>	3,088	3,075	3,079	3,219	0,41	0,28	-4,10
<b>Novilha cruz. Charolês</b>	3,833	3,803	3,723	3,778	0,81	2,97	1,46
<b>Novilha Turina</b>	3,170	3,158	3,154	3,252	0,40	0,52	-2,51

(\*) Continente

Fonte: SIMA/GPP

# Newsletter Bovinos

Semana 40  
04 a 10/10/2021



## Newsletter Bovinos

**Semana 40**  
**04 a 10/10/2021**

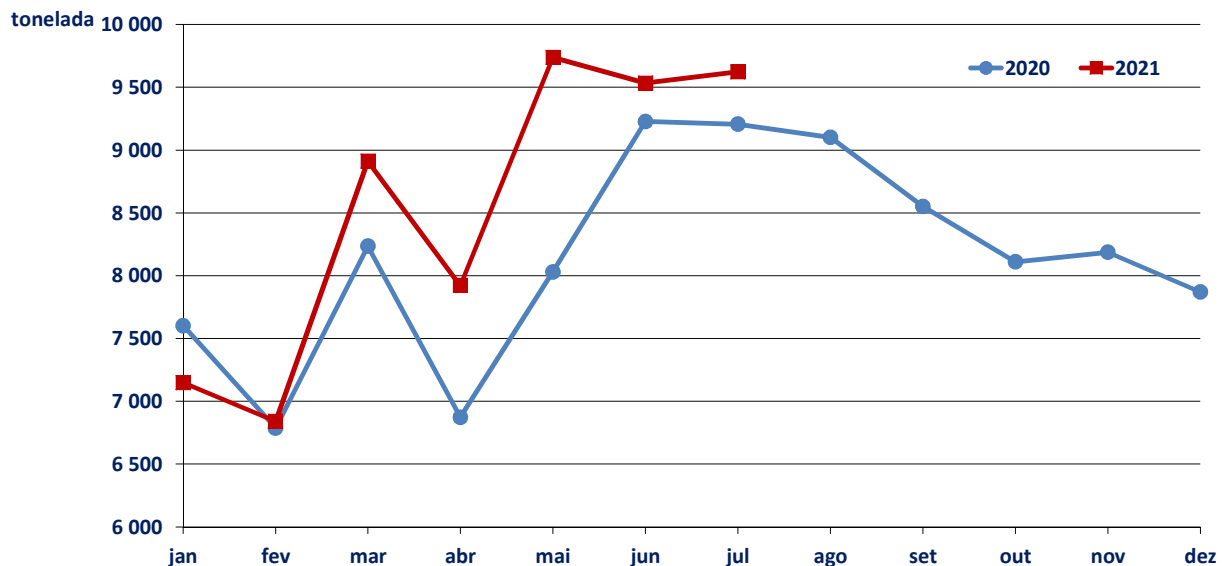
### ABATES APROVADOS PARA CONSUMO janeiro a julho(\*)

Portugal Animal	Unidades (n.º)		Variação (%) 2021/2020	Massa (t)		Variação (%) 2021/2020
	2021	2020		2021	2020	
Vitela - V	26 583	25 038	6,17	3 980,2	3 666,0	8,57
Vitelão - Z	52 361	51 610	1,46	9 786,4	9 597,9	1,96
Novilho	71 537	69 406	3,07	23 368,0	22 458,2	4,05
Boi	806	1 024	-21,29	283,0	334,4	-15,38
Vaca	52 228	44 165	18,26	14 473,2	12 307,3	17,60
Novilha	32 546	32 048	1,55	7 825,3	7 593,8	3,05
<b>TOTAL</b>	<b>236 061</b>	<b>223 291</b>	<b>5,72</b>	<b>59 716,0</b>	<b>55 957,7</b>	<b>6,72</b>

Fonte: INE (2021: Valores atualizados em 14 de setembro de 2021)

(\*) Acumulado

### Abates mensais aprovados para consumo



Fonte: INE (2021: Valores mensais atualizados em 16 de agosto de 2021)

Newsletter  
BovinosSemana 40  
04 a 10/10/2021

## BOVINOS-PREÇO MÉDIO

39.ª Semana-27/09 a 03/10/2021

Categoria(*)	Classe(*)	Preço Médio (**)					Preço Médio (***)	
		€/kg Peso Carçaça					€/100 kg Peso Carçaça	
		Norte	Centro	L. Vale Tejo	Alentejo	Açores	Continente	Portugal
Z Vitelão	U2	4,15	–	4,00	–	3,11	408,07	
	U3	–	3,95	3,97	–	3,21	396,51	
	R2	3,88	3,90	3,85	–	3,05	387,21	
	R3	3,92	3,95	3,88	–	3,06	390,73	
	O2	3,46	3,43	3,58	–	2,96	350,98	
	O3	3,30	–	3,80	3,75	2,99	346,95	
A Novilho	U2	3,94	3,99	3,92	4,06	3,39	393,88	
	U3	3,95	3,94	4,00	4,02	3,37	399,44	
	R2	3,88	3,95	3,89	3,75	3,16	387,65	
	R3	3,84	3,91	4,26	3,75	3,18	413,90	
	O2	3,01	3,62	3,85	4,09	2,89	329,15	312,51
	O3	3,15	3,71	4,36	–	3,00	352,90	344,22
B Macho n. castr. >2 anos	R3	2,90	4,00	3,90	–	–	338,95	338,95
C Boi	U2	–	–	–	–	–	–	–
	U3	–	–	–	–	–	–	–
	U4	–	–	–	–	–	–	–
	R3	3,50	–	–	–	3,10	350,00	350,00
	R4	–	–	–	–	–	–	–
	O3	3,30	–	–	–	3,00	330,00	329,84
	O4	–	–	–	–	–	–	–
D Vaca	R3	3,46	2,74	–	–	2,00	339,61	311,11
	R4	3,93	–	–	–	2,11	392,73	362,27
	O2	2,40	–	2,00	1,96	1,87	227,29	216,29
	O3	2,42	–	1,90	2,25	1,85	237,25	223,18
	O4	2,43	–	–	–	2,00	242,70	239,80
	P2	2,12	–	–	1,83	1,76	209,34	190,36
	P3	2,00	–	–	–	1,70	200,00	194,43
E Novilha	U2	4,11	4,04	3,90	–	3,26	400,07	398,34
	U3	3,94	3,98	4,03	4,09	3,27	400,69	395,43
	R2	3,90	4,03	3,91	3,75	3,04	390,78	387,22
	R3	3,94	3,96	3,95	4,03	3,01	395,22	384,12
	R4	–	–	3,96	–	–	396,46	396,46
	O2	2,90	4,04	3,90	–	2,74	343,31	329,37
	O3	2,75	3,75	4,24	–	2,88	338,11	327,59
	O4	3,30	–	–	–	–	330,00	330,00

Nota: Preço à entrada no matadouro, isento de IVA.

(\*) De acordo com a Grelha Comunitária de Classificação de Carçaças.

(\*\*) Regiões: Preço médio ponderado calculado relativamente ao peso.

(\*\*\*) Continente e Portugal: O preço médio resulta da ponderação dos preços médios regionais, sendo que esta ponderação foi calculada com base no abate registado em 2020, atualizada em 30 jun 2021.

Fonte: SIMA/GPP

## Newsletter Bovinos

Semana 40  
04 a 10/10/2021

### PREÇO MÉDIO- UNIÃO EUROPEIA

#### I - NOVILHO AR3

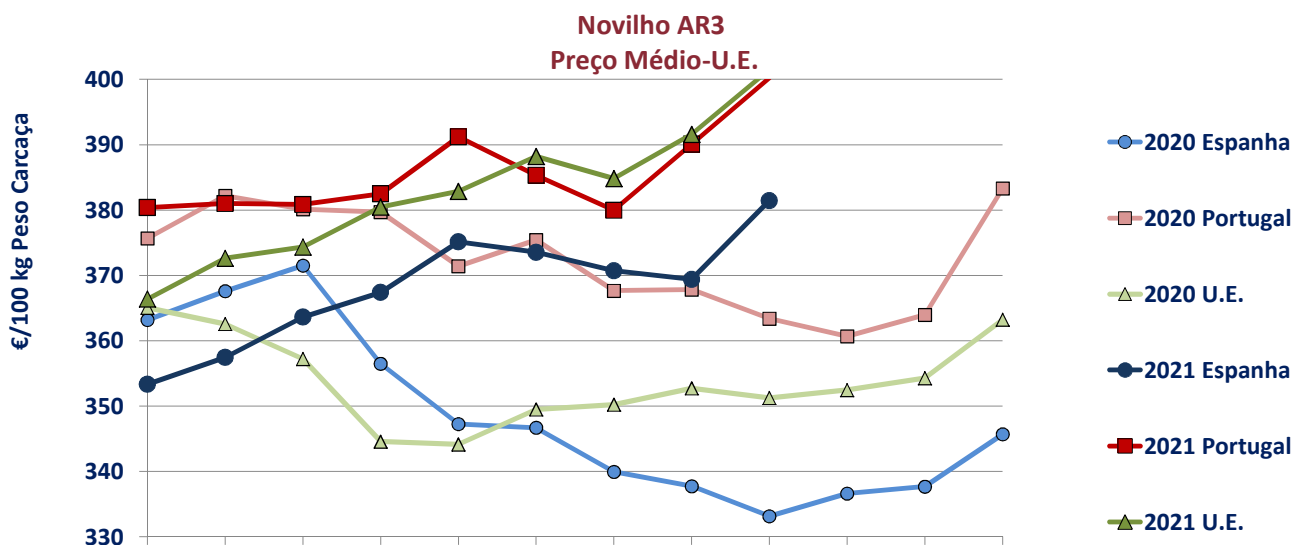
País(*)	Preço Médio (€/100 kg Peso Carcaça)		Variação (%) Sem39/Sem38
	Semana 39 27/09 a 03/10/2021	Semana 38 20 a 26/09/2021	
Bélgica (BE)	325,71	324,71	0,31
Bulgária (BG)	-	-	-
República Checa (CZ)	352,21	358,12	-1,65
Dinamarca (DK)	374,24	367,94	1,71
Alemanha (DE)	429,04	424,18	1,15
Estónia (EE)	c	-	-
Irlanda (IE) (**)	417,25	417,74	-0,12
Grécia (EL)	-	-	-
Espanha (ES)	384,53	381,17	0,88
França (FR)	402,00	400,00	0,50
Croácia (HR)	377,46	377,40	0,02
Itália (IT)	396,75	367,87	7,85
Chipre (CY)	-	-	-
Letónia (LV)	-	-	-
Lituânia (LT)	311,44	314,40	-0,94
Luxemburgo (LU)	c	400,42	-
Hungria (HU)	-	-	-
Malta (MT)	-	-	-
Países Baixos (NL)	347,00	399,00	-13,03
Áustria AT)	410,61	412,71	-0,51
Polónia (PL)	386,83	378,91	2,09
Portugal (PT)	403,39	400,08	0,83
Roménia (RO)	286,86	304,11	-5,67
Eslovénia (SI)	345,95	344,18	0,51
Eslováquia (SK)	351,12	344,47	1,93
Finlândia (FI)	384,93	382,95	0,52
Suécia (SE)	471,85	469,94	0,41
<b>U.E.</b>	<b>405,90</b>	<b>402,79</b>	<b>0,77</b>

(\*) Ordenação de origem

(\*\*) Boi R3

c: Confidencial

Fonte: Meat Market Observatory -Comissão Europeia



Fonte: Meat Market Observatory -Comissão Europeia

# Newsletter

## Bovinos

Semana 40  
04 a 10/10/2021

### II - OUTROS BOVINOS

#### A. VITELo MACHO DE RECRIA (8 dias a 4 semanas)

##### A.1 VITELo MACHO TIPO LEITEIRO

País(*)	Preço Médio (€/Cabeça)		Variação (%) Sem39/Sem38
	Semana 39 27/09 a 03/10/2021	Semana 38 20 a 26/09/2021	
Bélgica	92,58	96,17	-3,73
Dinamarca	73,96	73,96	0,00
Alemanha	87,43	84,73	3,19
Irlanda	93,22	109,02	-14,49
Espanha	104,69	108,16	-3,21
França	42,00	50,00	-16,00
Itália	112,01	113,45	-1,27
Países Baixos	103,00	111,00	-7,21
Áustria	112,54	120,77	-6,81
Polónia	144,37	144,97	-0,41
Roménia	46,51	-	-
U.E.	<b>88,46</b>	<b>95,20</b>	<b>-7,08</b>

(\*)Ordenação de origem

Fonte: Meat Market Observatory -Comissão Europeia

##### A.2. VITELo MACHO PARA CARNE

País(*)	Preço Médio (€/Cabeça)		Variação (%) Sem39/Sem38
	Semana 39 27/09 a 03/10/2021	Semana 38 20 a 26/09/2021	
Bélgica	404,44	409,72	-1,29
Dinamarca	144,56	144,57	0,00
Alemanha	198,60	201,90	-1,63
Irlanda	280,54	211,49	32,65
Espanha	197,74	200,13	-1,19
França	167,00	172,00	-2,91
Itália	251,49	252,11	-0,25
Países Baixos	212,00	227,00	-6,61
Áustria	324,93	347,63	-6,53
Polónia	210,41	219,10	-3,96
Roménia	344,77	332,52	3,68
U.E.	<b>218,60</b>	<b>216,68</b>	<b>0,88</b>

(\*)Ordenação de origem

Fonte: Meat Market Observatory -Comissão Europeia

### B. BOVINOS PARA CARNE

#### B.1. VITELo E VITELA (6 meses ≤ idade < 12 meses)

País(*)	Preço Médio (€/kg Peso Vivo)		Variação (%) Sem39/Sem38
	Semana 39 27/09 a 03/10/2021	Semana 38 20 a 26/09/2021	
Bélgica	4,50	4,56	-1,32
Alemanha	-	-	-
Irlanda	2,41	2,38	1,26
Espanha	2,48	2,48	0,00
França	2,67	2,66	0,38
Itália	2,91	2,91	0,00
Áustria	2,36	2,48	-4,84
Polónia	-	-	-
Suécia	2,75	2,81	-2,06
U.E.	<b>2,71</b>	<b>2,72</b>	<b>-0,03</b>

(\*)Ordenação de origem

Fonte: Meat Market Observatory -Comissão Europeia

# Newsletter

## Bovinos

Semana 40  
04 a 10/10/2021

### B. BOVINOS PARA CARNE

#### B.2. NOVILHO

(12 meses ≤ idade < 24 meses)

País(*)	Preço Médio (€/kg Peso Vivo)		Variação (%) Sem39/Sem38
	Semana 39 27/09 a 03/10/2021	Semana 38 20 a 26/09/2021	
Bélgica	4,24	4,30	-1,40
Irlanda	5,32	5,50	-3,27
França	2,05	2,04	0,49
Itália	2,87	2,87	0,00
Áustria	2,10	2,08	0,96
Suécia	2,25	2,31	-2,33
<b>U.E.</b>	<b>3,42</b>	<b>3,48</b>	<b>-1,74</b>

(\*)Ordenação de origem

Fonte: Meat Market Observatory -Comissão Europeia

#### B.3. NOVILHA

(12 meses ≤ idade < 24 meses)

País(*)	Preço Médio (€/kg Peso Vivo)		Variação (%) Sem39/Sem38
	Semana 39 27/09 a 03/10/2021	Semana 38 20 a 26/09/2021	
Bélgica	2,80	2,80	0,00
Alemanha	2,75	2,77	-0,72
Irlanda	2,07	2,12	-2,36
França	2,60	2,59	0,39
Itália	2,83	2,83	0,00
Áustria	1,96	1,67	17,37
Suécia	2,39	2,20	8,97
<b>U.E.</b>	<b>2,58</b>	<b>2,54</b>	<b>1,50</b>

(\*)Ordenação de origem

Fonte: Meat Market Observatory -Comissão Europeia

### C. VITELÓ

(Abatido idade < 8 meses)

País(*)	Preço Médio (€/100 kg Peso Carcaça)		Variação (%) Sem39/Sem38
	Semana 39 27/09 a 03/10/2021	Semana 38 20 a 26/09/2021	
Bélgica	632,00	627,00	0,80
Alemanha	482,00	492,00	-2,03
França	586,00	574,00	2,09
Itália	519,20	513,50	1,11
Países Baixos	492,95	487,95	1,02
Eslovénia	422,62	418,73	0,93
<b>U.E.</b>	<b>535,43</b>	<b>529,37</b>	<b>1,14</b>

Fonte: Meat Market Observatory -Comissão Europeia

(\*)Ordenação de origem



Newsletter  
BovinosSemana 40  
04 a 10/10/2021COMÉRCIO INTERNACIONAL  
PORTUGAL-MUNDO

Produto	Importação (n.º)		Variação 2021/2020 (%)	Exportação (n.º)		Variação 2021/2020 (%)
	janeiro a jul(*)			janeiro a jul(*)		
	2021	2020		2021	2020	
Espécies domésticas, reprodutores de raça pura (vivas)	104	296	-64,86	1 339	1 651	-18,90
Espécies domésticas, não reprodutores de raça pura (vivas)	706	2 572	-72,55	65 980	57 914	13,93
Outros Animais (vivos)	1 345	9 940	-86,47	1 496	2 081	-28,11
<b>TOTAL: Animais vivos</b>	<b>2 155</b>	<b>12 808</b>	<b>-83,17</b>	<b>68 815</b>	<b>61 646</b>	<b>11,63</b>

Fonte: Comércio Internacional-INE

(\*) Acumulado-(2020: Valores definitivos; 2021: Valores preliminares; atualizados em 09 de setembro de 2021)

Produto	Importação (t)		Variação 2021/2020 (%)	Exportação (t)		Variação 2021/2020 (%)
	janeiro a jul(*)			janeiro a jul(*)		
	2021	2020		2021	2020	
Espécies domésticas, reprodutores de raça pura (vivas)	95,23	131,43	-27,54	773,58	779,85	-0,80
Espécies domésticas, não reprodutores de raça pura (vivas)	216,54	751,55	-71,19	25 578,35	19 999,45	27,90
Outros Animais (vivos)	1 366,48	4 324,16	-68,40	498,50	644,02	-22,60
<b>SubTotal: Animais vivos</b>	<b>1 678,25</b>	<b>5 207,14</b>	<b>-67,77</b>	<b>26 850,43</b>	<b>21 423,32</b>	<b>25,33</b>
Carnes frescas ou refrigeradas	51 759,01	53 083,28	-2,49	8 583,76	6 865,94	25,02
Carnes congeladas	8 300,65	7 750,94	7,09	1 240,55	843,30	47,11
Miudezas frescas ou refrigeradas	591,37	467,19	26,58	39,98	41,76	-4,25
Miudezas congeladas	703,75	979,47	-28,15	374,68	242,39	54,58
Carnes salgadas/secas/fumadas	18,68	29,43	-36,54	21,92	25,09	-12,63
<b>Sub Total: Carnes</b>	<b>61 373,46</b>	<b>62 310,31</b>	<b>-1,50</b>	<b>10 260,89</b>	<b>8 018,48</b>	<b>27,97</b>
<b>TOTAL: Animais vivos+Carnes</b>	<b>63 051,71</b>	<b>67 517,45</b>	<b>-6,61</b>	<b>37 111,32</b>	<b>29 441,80</b>	<b>26,05</b>

Fonte: Comércio Internacional-INE

(\*) Acumulado-(2020: Valores definitivos; 2021: Valores preliminares; atualizados em 09 de setembro de 2021)

Produto	Importação (1000 €)		Variação 2021/2020 (%)	Exportação (1000 €)		Variação 2021/2020 (%)
	janeiro a jul(*)			janeiro a jul(*)		
	2021	2020		2021	2020	
Espécies domésticas, reprodutores de raça pura (vivas)	203,85	514,11	-60,35	889,67	1 172,58	-24,13
Espécies domésticas, não reprodutores de raça pura (vivas)	741,08	1 935,87	-61,72	69 034,50	52 613,06	31,21
Outros Animais (vivos)	983,01	1 518,89	-35,28	1 120,34	1 495,32	-25,08
<b>SubTotal: Animais vivos</b>	<b>1 927,94</b>	<b>3 968,88</b>	<b>-51,42</b>	<b>71 044,50</b>	<b>55 280,96</b>	<b>28,52</b>
Carnes frescas ou refrigeradas	241 247,50	243 048,52	-0,74	29 055,53	20 513,03	41,64
Carnes congeladas	37 748,63	33 348,78	13,19	4 559,89	3 281,64	38,95
Miudezas frescas ou refrigeradas	1 626,69	1 235,60	31,65	86,44	127,49	-32,20
Miudezas congeladas	1 643,14	1 888,71	-13,00	473,03	393,57	20,19
Carnes salgadas/secas/fumadas	158,58	231,55	-31,51	435,46	493,18	-11,70
<b>Sub Total: Carnes</b>	<b>282 424,53</b>	<b>279 753,15</b>	<b>0,95</b>	<b>34 610,34</b>	<b>24 808,91</b>	<b>39,51</b>
<b>TOTAL: Animais vivos+Carnes</b>	<b>284 352,46</b>	<b>283 722,02</b>	<b>0,22</b>	<b>105 654,85</b>	<b>80 089,86</b>	<b>31,92</b>

Fonte: Comércio Internacional-INE

(\*) Acumulado-(2020: Valores definitivos; 2021: Valores preliminares; atualizados em 09 de setembro de 2021)

Para verificar preços de produtos agrícolas consultar:  
[www.gpp.pt/index.php/sima/sistema-de-informacao-de-mercados-agricolas-sima](http://www.gpp.pt/index.php/sima/sistema-de-informacao-de-mercados-agricolas-sima)

O SIMA no Facebook:  
<http://www.facebook.com/SIMA.Portugal>

SISTEMA DE INFORMAÇÃO DE MERCADOS AGRÍCOLAS

Coordenação Central

Direção de Serviços de Estatística

Divisão de Estatística

Gabinete de Planeamento, Políticas e Administração Geral

Praça do Comércio, 1149-010 Lisboa

e-mail: [sima@gpp.pt](mailto:sima@gpp.pt)

tel: 213 234 600