

Newsletter

Informação Semanal 42_18 a 24-10-2021

As Newsletter do SIMA podem também ser consultadas no facebook em:
<https://www.facebook.com/SIMA.Portugal>

Aves e Ovos

CONJUNTURA SEMANAL - AVES

A cotação média de frango, 65 %, 1,1 a 1,3 kg, aumentou 0,08 €/kg Peso Carcaça. A cotação média, de peito de peru diminuiu 0,05 €/kg Peso Carcaça e a de perna de peru, aumentou 0,05 €/kg Peso Carcaça. A cotação média de frango vivo, 1,8 kg, aumentou 0,05 €/kg Peso Vivo.

Região Beira Litoral

Na região a oferta foi média e a procura foi média/alta.

No mercado Beira Litoral havia escassez de galinha semi-pesada. Os produtores de ovos já fizeram os vazios sanitários. Os bandos iniciaram a postura para estarem em pleno na época de Natal. A oferta de frango industrial foi insuficiente para satisfazer a procura.

No mercado de produção a cotação mais frequente, de galinha viva, semipesada, subiu 0,05 €/kg Peso Vivo.

No mercado grossista, as cotações:

- máxima, de frango, 65 %, 700 a 900 g, aumentou, 0,06 €/kg Peso Carcaça;
- máxima e mais frequente, de frango, 65 %, 900 a 1100 g, subiram, 0,10 e 0,05 €/kg Peso Carcaça, respetivamente;
- máxima e mais frequente, de frango, 65 %, 1100 a 1300 g, subiram, 0,05 €/kg Peso Carcaça;
- máxima e mais frequente, de frango, 65 %, 1100 a 1300 g, subiram, 0,05 €/kg Peso Carcaça;
- mínimas e mais frequentes, de peito de peru, sem osso e sem pele e perna de peru, com osso e com pele, subiram, 0,20 e 0,10 €/kg Peso Carcaça, respetivamente.

Exceto as referidas, as restantes cotações não se alteraram.

Região Ribatejo Oeste

Na área de mercado Ribatejo Oeste a oferta e a procuram foram médias, e mantiveram-se equilibradas.

No mercado de produção as cotações, máxima e mais frequente, de frango vivo, 1,8 kg, , semipesada, subiram 0,05 €/kg Peso Vivo.

No mercado grossista, todas as cotações, de frango, 65%, de 900g a > 1300 g, subiram 0,10 €/kg Peso Carcaça. A cotação mínima de peito de peru, sem osso e sem pele, desceu 0,30 €/kg Peso Carcaça, mas as cotações, máxima e mais frequente, diminuíram 0,20 €/kg Peso Carcaça.

Na região, exceto as referidas, as restantes cotações não se alteraram.

Notas: 1) A partir da semana 01 de 2020 as duas Áreas de Mercado da Região da Beira Litoral - Dão-Lafões e Litoral Centro fundiram-se, dando origem à Área de Mercado Beira Litoral. O mesmo aconteceu para as Áreas de Mercado Dão-Lafões Grossista e Litoral Centro Grossista, de cuja fusão resultou a Área de Mercado Beira Litoral Grossista
2) Iniciou-se na semana 01 de 2021 a recolha de cotações de perna e peito de frango.

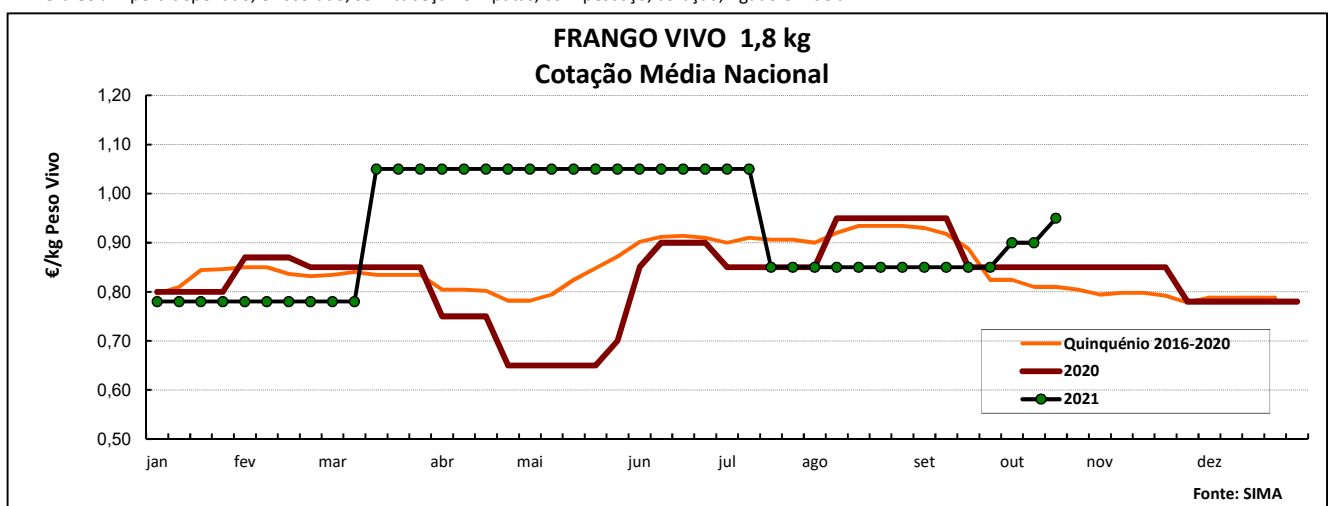
COTAÇÃO MÉDIA SEMANAL NACIONAL

PRODUTO	Unidade de Comercialização	Estádio de Comercialização	MÉDIA DA SEMANA	VARIÇÃO PERCENTUAL		
				Semana Anterior	Semana Homóloga do ano anterior	Semana Homóloga do Quinquénio 2016-2020
Frango vivo - 1,8 kg	€/kg Peso Vivo	entrada centro abate	0,95	5,6	11,8	17,3
Frango 65 % - 1,1 a 1,3 kg	€/kg Peso Carcaça	porta do cliente	1,75	4,5	10,8	22,2
Peru vivo - 14 a 15 kg	€/kg Peso Vivo	entrada centro abate	1,35	0,0	0,0	-0,7
Peru 80 % - 5,7 a 9,8 kg	€/kg Peso Carcaça	porta do cliente	2,28	0,0	2,9	2,0

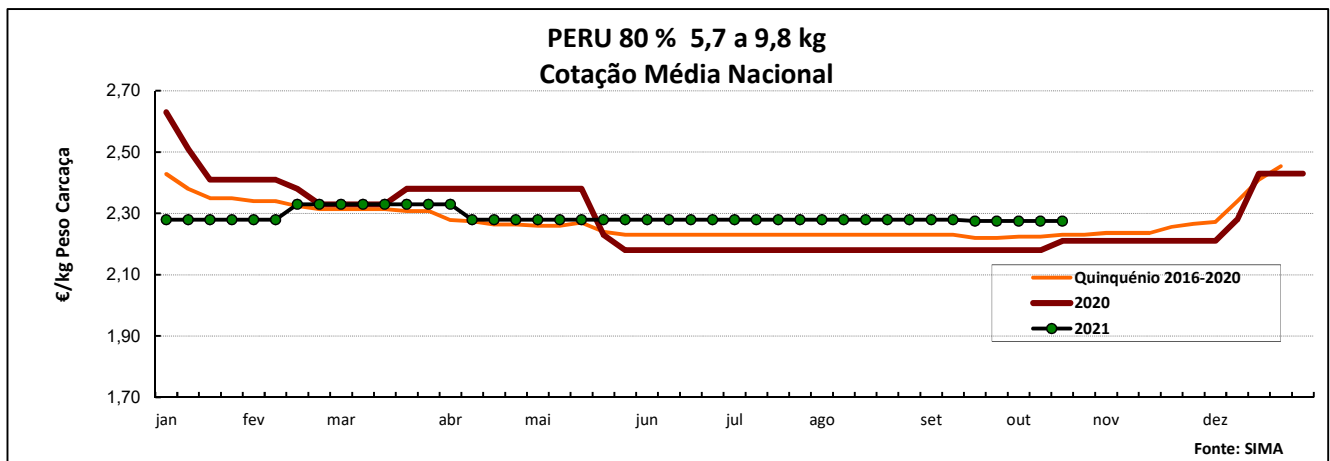
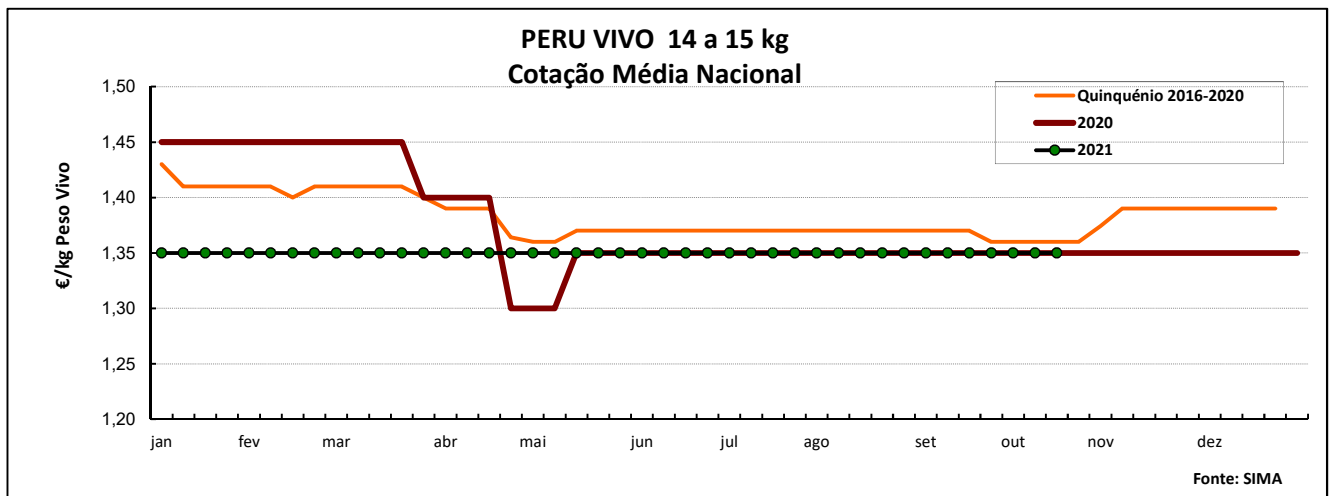
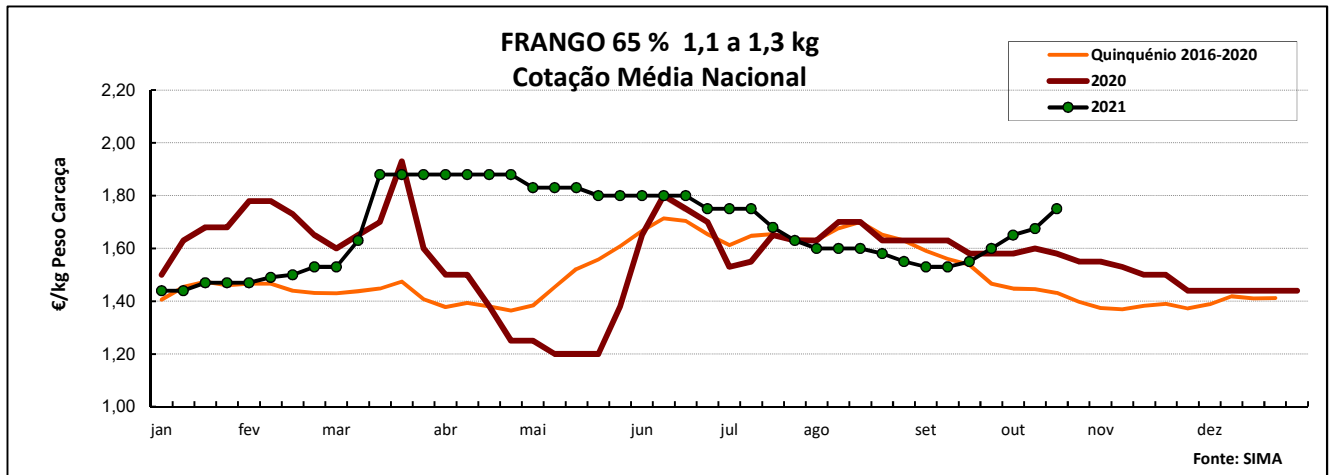
Fonte: SIMA

NOTA: Frango 65 % - frango depenado, eviscerado, sem cabeça nem patas e sem pescoço, coração, fígado e moela;

Peru 80 % - peru depenado, eviscerado, sem cabeça nem patas, com pescoço, coração, fígado e moela



Aves e Ovos

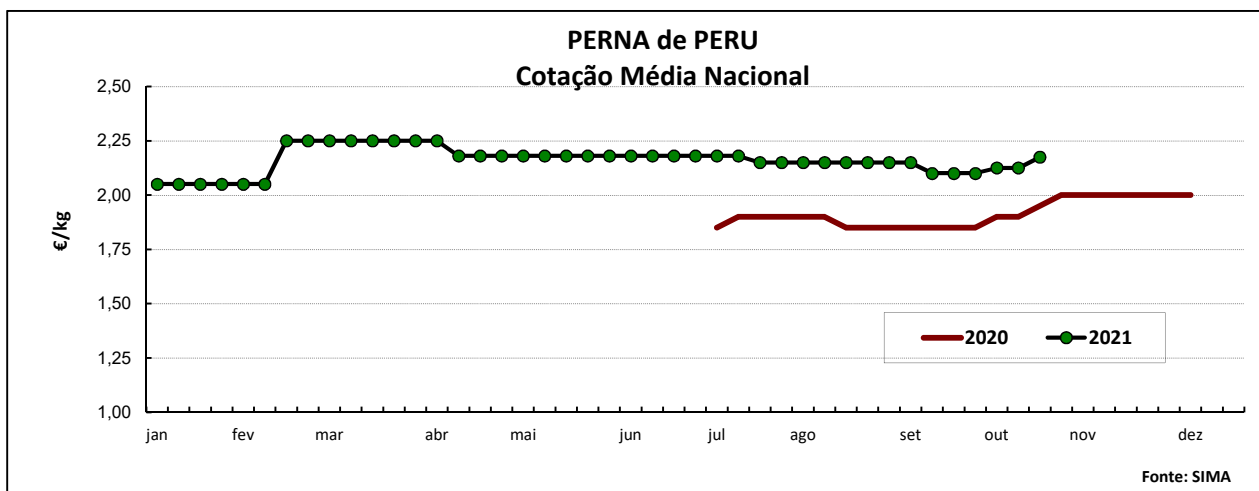
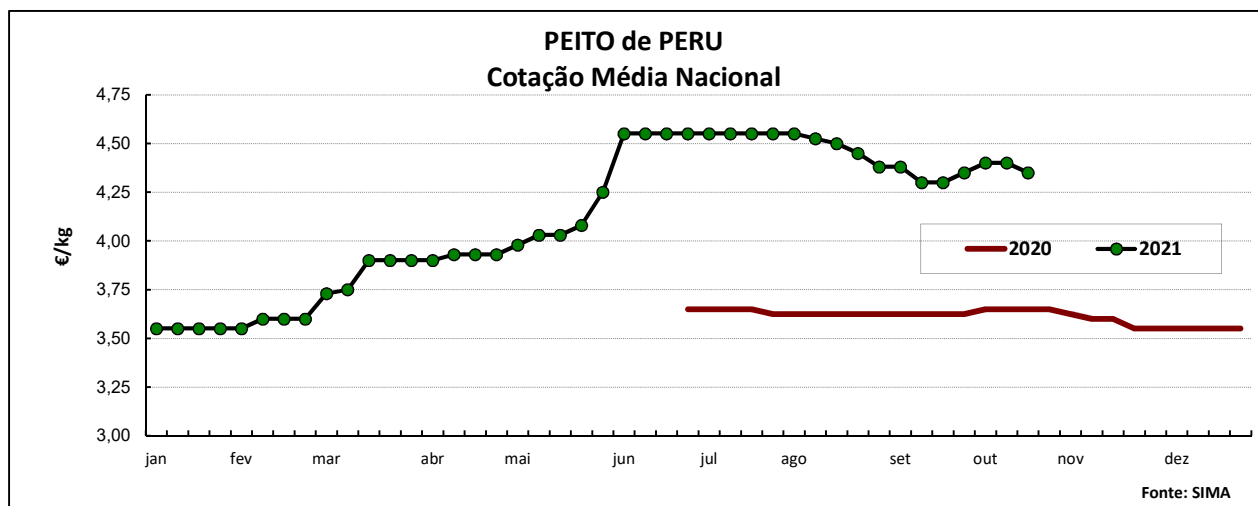
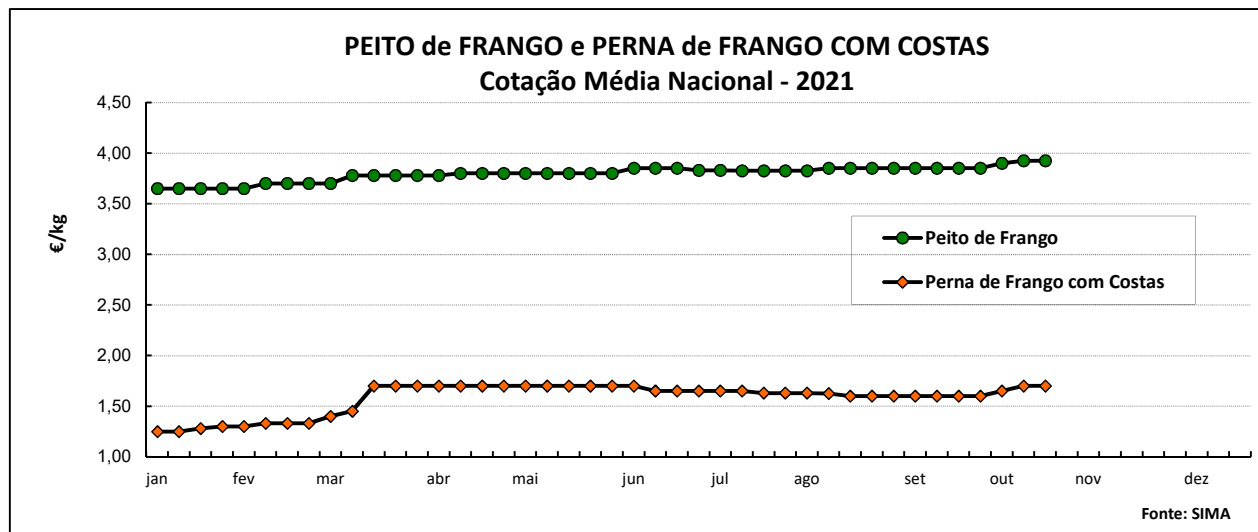


COTAÇÃO MÉDIA MENSAL NACIONAL

Produto	Unidade de Comercialização	Estádio de Comercialização	setembro 2021	Variação Percentual		
				agosto 2021	setembro 2020	setembro Quinquénio 2016-2020
Frango vivo 1,8 kg	€/kg Peso Vivo	entrada centro abate	0,85	-12,4	-5,6	-4,5
Frango 65 % 1,1 a 1,3 kg	€/kg Peso Carcaça	porta do cliente	1,55	-9,5	-3,4	0,7
Peru vivo 14 a 15 kg	€/kg Peso Vivo	entrada centro abate	1,35	0,0	0,0	-1,3
Peru 80 % 5,7 a 9,8 kg	€/kg Peso Carcaça	porta do cliente	2,28	-0,2	4,4	2,2

Fonte: SIMA

Aves e Ovos



NOTA: 1) A recolha de cotações, do peito e da perna de peru, iniciou-se na semana 27 de 2020

NOTA: 2) A recolha de cotações, do peito e da perna de frango com costas, iniciou-se na semana 01 de 2021

Aves e Ovos

CONJUNTURA SEMANAL - OVOS (*)

As cotações médias, de ovos embalados, classes M e L, subiram 0,017 €/dúzia.

Região Beira Litoral

Na área de mercado de Dão e Lafões a procura manteve-se em alta. A oferta era abundante em ovo M, mas insuficiente no ovo L e XL. Os preços estavam com tendência de subida, mas mantiveram os valores da semana anterior.

Na área de mercado Litoral Centro, a oferta foi média/alta e a procura foi alta. A oferta foi ligeiramente inferior à procura. Os bandos novos estavam a estabilizar a postura. A procura continuou em alta, uma vez que, o canal HORECA estava praticamente a trabalhar em pleno.

Na região, os valores das cotações não registaram alterações, nem no mercado de produção, nem no mercado grossista.

Região Ribatejo Oeste

Na área de mercado Ribatejo Oeste, a oferta e a procura foram médias, continuaram equilibradas.

No mercado grossista, as cotações, máximas e mais frequentes, dos ovos, S, M, L e XL, tanto embalados como em cartão, aumentaram 0,05 €/dúzia. Exceto as referidas, todas as outras cotações não se alteraram.

No mercado de produção não houve alteração de cotações.

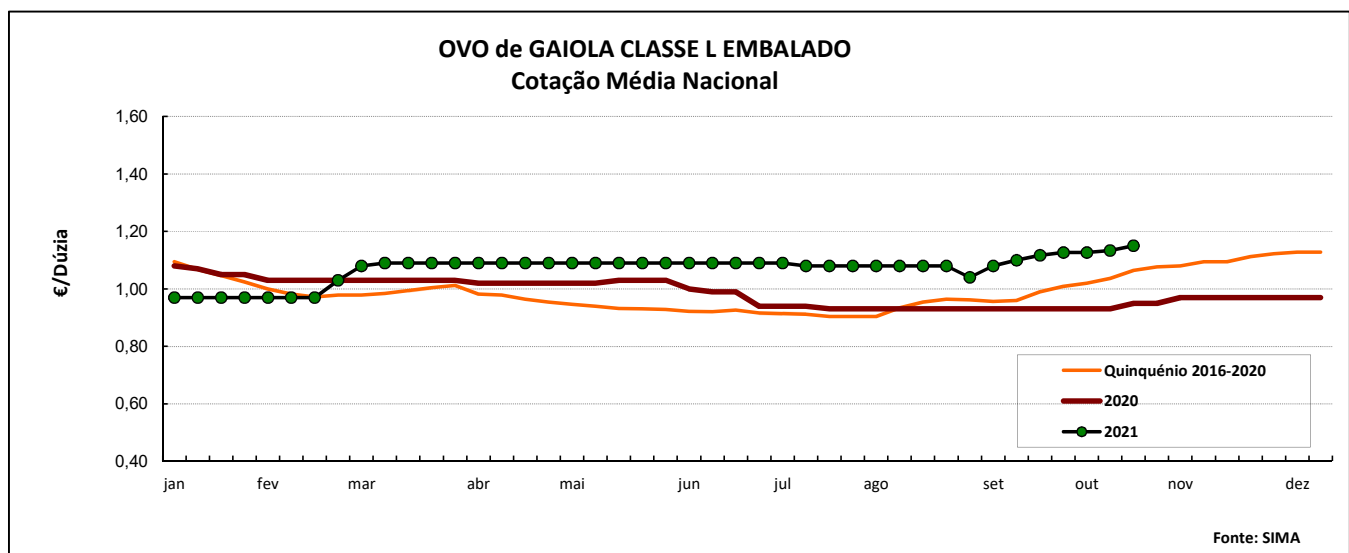
(*) Iniciou-se na semana 04 de 2021 a recolha de cotações de **ovos de solo** (classes M e L) e de **ovos de ar livre** (classes M/L), pelo que os ovos que se acompanhavam até aquela semana, passaram a designar-se **ovos de gaiola**. As áreas de mercado para os novos produtos são Beira Litoral Gr. (Grossista) e Ribatejo e Oeste Gr. (Grossista).

COTAÇÃO MÉDIA SEMANAL NACIONAL

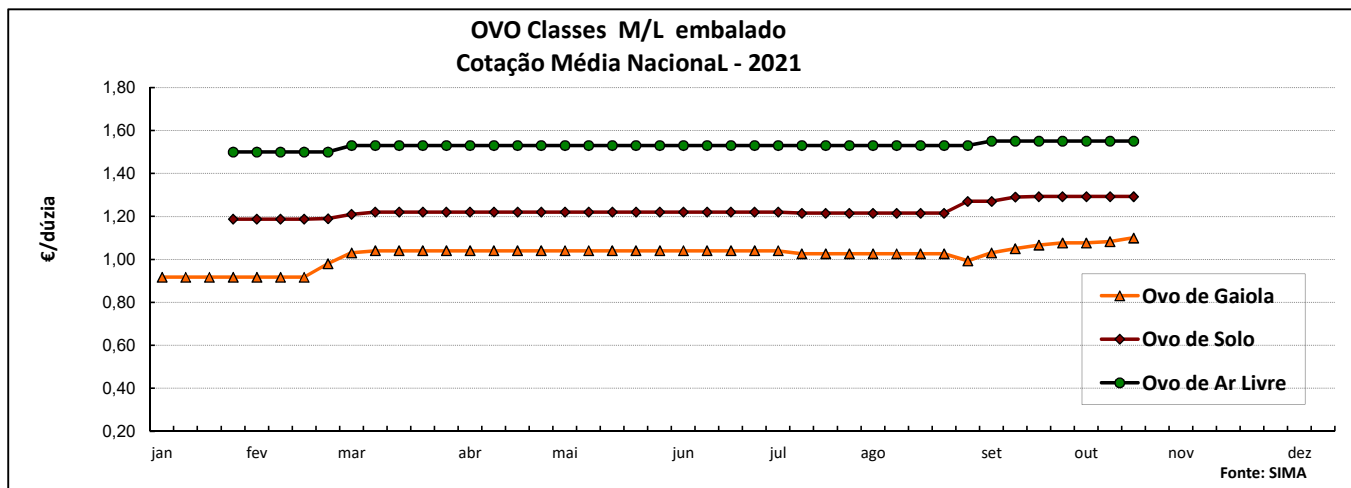
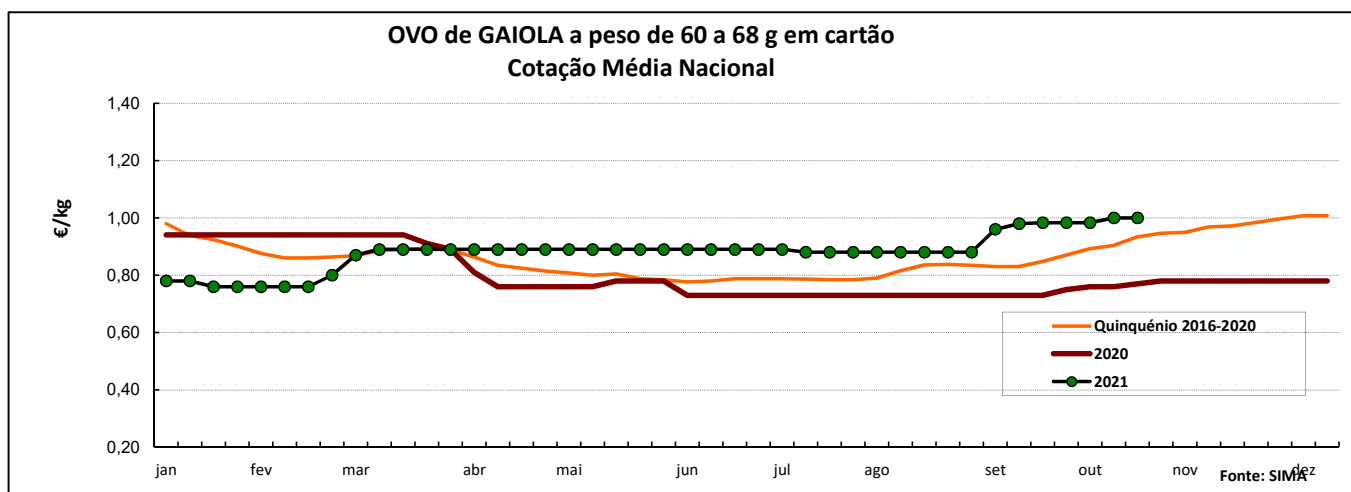
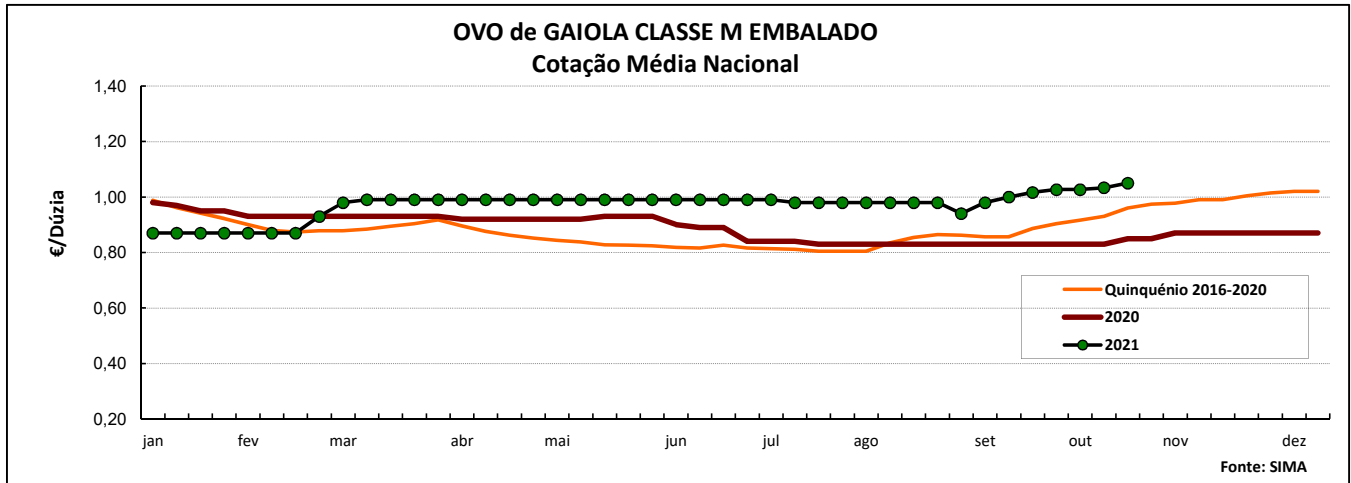
OVO DE GAIOLA(*)	Unidade de Comercialização	Estádio de Comercialização	MÉDIA DA SEMANA	Variação Percentual		
				Semana anterior	Semana homóloga do ano anterior	Semana homóloga do Quinquénio 2016-2020
Ovo L embalado	€/dúzia	porta do cliente	1,15	1,5	21,1	21,1
Ovo M embalado	€/dúzia	porta do cliente	1,05	1,6	23,5	23,5
Ovo a peso 60 a 68 g em cartão	€/kg	saída do aviário	1,00	0,0	29,9	29,9

Fonte: SIMA

(*)Regulamento (CE) N.º 589/2008 da Comissão de 23 de Junho de 2008 - Classes de peso de ovos: S < 53 g 53 g ≤ M < 63 g 63 g ≤ L < 73 g XL ≥ 73 g



Aves e Ovos



COTAÇÃO MÉDIA MENSAL NACIONAL

OVO DE GAIOLA(*)	Unidade de Comercialização	Estádio de Comercialização	setembro 2021	Variação Percentual		
				agosto 2021	setembro 2020	setembro Quinquénio 2016-2020
Ovo L embalado	€/dúzia	porta do cliente	1,11	3,2	18,9	13,0
Ovo M embalado	€/dúzia	porta do cliente	1,01	3,5	21,2	14,9
Ovo a peso 60 a 68 g em cartão	€/kg	saída do aviário	0,98	11,0	32,9	15,7

Fonte: SIMA

Aves e Ovos

PREÇO MÉDIO DE MERCADO NA U.E.

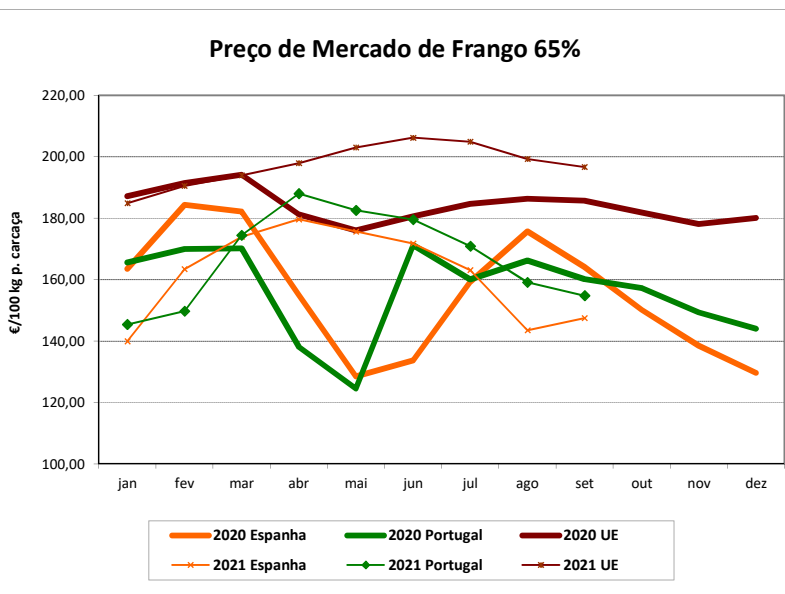
FRANGO 65 % (€/100 kg Peso Carcaça)

PAÍS	SEMANA 40 04 a 10/10/2021	SEMANA 41 11 a 17/10/2021	VAR % SEM. ANT.
Bélgica	177,05	185,31	4,7
Bulgária	151,49	(*)	-
República Checa	179,49	179,62	0,1
Dinamarca	262,80	(*)	-
Alemanha	312,00	315,00	1,0
Estónia	c	c	-
Grécia	(*)	(*)	-
Espanha	148,26	157,54	6,3
França	235,00	235,00	0,0
Croácia	194,06	193,36	-0,4
Irlanda	215,85	215,85	0,0
Itália	251,00	252,00	0,4
Chipre	228,94	228,94	0,0
Letónia	c	c	-
Lituânia	154,17	154,74	0,4
Luxemburgo	(*)	(*)	-
Hungria	154,84	(*)	-
Malta	(*)	(*)	-
Países Baixos	174,00	174,00	0,0
Áustria	285,05	290,61	2,0
Polónia	125,44	(*)	-
Portugal	165,00	167,50	1,5
Romenia	155,82	156,07	0,2
Eslovénia	248,77	247,07	-0,7
Eslováquia	191,55	195,79	2,2
Finlândia	309,58	310,49	0,3
Suécia	295,43	(*)	-
U.E.	198,09	200,22	1,1

(*) Valor não disponível

c: Confidencial

Fonte: Aves de Capoeira-Comissão Europeia



OVOS média de classes L / M (€/100 kg)

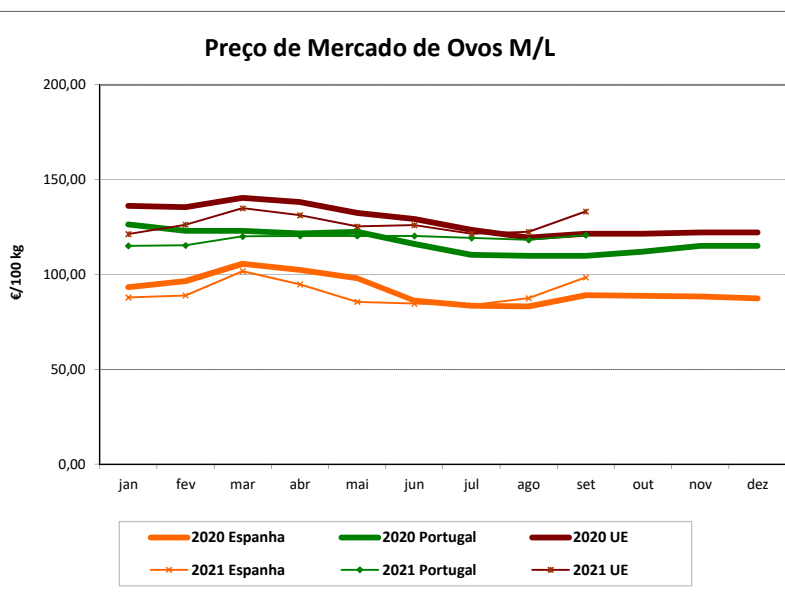
PAÍS	SEMANA 40 04 a 10/10/2021	SEMANA 41 11 a 17/10/2021	VAR % SEM. ANT.
Bélgica	129,10	127,72	-1,1
Bulgária	121,02	(*)	-
República Checa	114,27	117,29	2,6
Dinamarca **	168,03	(*)	-
Alemanha **	117,94	117,94	0,0
Estónia	123,12	126,55	2,8
Grécia	(*)	(*)	-
Espanha	104,18	104,90	0,7
França	141,55	141,55	0,0
Croácia	148,89	152,24	2,2
Irlanda	143,85	143,85	0,0
Itália	178,57	178,57	0,0
Chipre	160,18	160,18	0,0
Letónia	128,20	129,88	1,3
Lituânia	110,15	110,87	0,7
Luxemburgo	(*)	(*)	-
Hungria	137,38	(*)	-
Malta	(*)	(*)	-
Países Baixos **	133,00	133,00	0,0
Áustria **	201,34	197,22	-2,0
Polónia	153,94	(*)	-
Portugal	125,22	126,10	0,7
Romenia	110,55	107,73	-2,6
Eslovénia	149,34	149,48	0,1
Eslováquia	124,99	123,62	-1,1
Finlândia	147,59	148,37	0,5
Suécia **	201,13	201,08	0,0
U.E.	137,45	137,41	0,0

(*) Valor não disponível

c: Confidencial

** produção de ovos no solo; todos os outros países produção em gaiola

Fonte: Ovos-Comissão Europeia



Aves e Ovos

COMÉRCIO INTERNACIONAL DE OVOS - janeiro a agosto

milhares de unidades

	IMPORTAÇÃO		EXPORTAÇÃO		Variação (%)	
	2021	2020	2021	2020	IMP 21/20	EXP 21/20
Ovos de galinha frescos	94 751	55 468	140 551	132 475	70,8	6,1
Ovos de outras aves frescos ou conservados	3 010	13 068	90 161	64 733	-77,0	39,3
Ovos de outras aves domésticas frescos ou conservados	17 332	286 062	11 076	188 133	-93,9	-94,1
TOTAL	115 093	354 598	241 788	385 341	-67,5	-37,3

1 000 €

Ovos de galinha frescos	5 702	3 723	7 127	7 518	53,1	-5,2
Ovos de outras aves frescos ou conservados	205	1 054	4 832	3 434	-80,5	40,7
Ovos de outras aves domésticas frescos ou conservados	581	1 353	205	127	-57,0	60,9
TOTAL	6 489	6 131	12 164	11 079	5,8	9,8

FONTE: INE (2021 - dados preliminares atualizados em 11 de outubro de 2021)

COMÉRCIO INTERNACIONAL DE AVES - janeiro a agosto

tonelada

	IMPORTAÇÃO		EXPORTAÇÃO		Variação (%)	
	2021	2020	2021	2020	IMP 21/20	EXP 21/20
Carne galos/galinhas fresca ou refrigerada	1 324,3	1 885,3	8 428,4	4 392,2	-29,8	91,9
Carne galos/galinhas congelada	1 340,6	908,8	3 387,9	2 537,8	47,5	33,5
Carne peru/perua congelada	423,8	464,9	31,8	82,3	-8,8	-61,3
Carne peru/perua fresca ou refrigerada	362,5	629,3	34,4	8,2	-42,4	319,6
Pedaços/Miudezas galos/galinhas congelada	13 643,6	13 550,9	4 521,1	3 585,2	0,7	26,1
Pedaços/Miudezas galos/galinhas fres./refrig.	10 976,5	11 172,1	1 028,1	550,6	-1,8	86,7
Pedaços/Miudezas peru/perua congelada	3 746,1	3 745,5	4 859,5	3 163,9	0,0	53,6
Pedaços/Miudezas peru/perua fres./refrig.	10 569,5	10 834,7	419,1	249,5	-2,4	68,0
TOTAL Galos/Galinhas	27 284,9	27 517,0	17 365,5	11 065,8	-0,8	56,9
TOTAL Peru/Perua	15 101,9	15 674,3	5 344,8	3 503,9	-3,7	52,5

1 000 €

Carne galos/galinhas fresca ou refrigerada	2 395,4	3 162,1	13 034,1	6 921,1	-24,2	88,3
Carne galos/galinhas congelada	1 902,4	1 425,8	4 135,2	2 820,4	33,4	46,6
Carne peru/perua congelada	849,2	1 003,3	38,7	70,5	-15,4	-45,1
Carne peru/perua fresca ou refrigerada	752,6	1 331,9	65,6	19,1	-43,5	243,5
Pedaços/Miudezas galos/galinhas congelada	19 486,6	19 734,6	5 293,6	4 526,5	-1,3	16,9
Pedaços/Miudezas galos/galinhas fres./refrig.	26 168,1	25 109,4	998,1	764,6	4,2	30,5
Pedaços/Miudezas peru/perua congelada	7 010,1	6 741,3	4 877,9	2 930,8	4,0	66,4
Pedaços/Miudezas peru/perua fres./refrig.	33 741,1	34 189,6	929,8	492,0	-1,3	89,0
TOTAL Galos/Galinhas	49 952,5	49 432,0	23 461,0	15 032,6	1,1	56,1
TOTAL Peru/Perua	42 353,1	43 266,1	5 912,1	3 512,5	-2,1	68,3

FONTE: INE (2021 - dados preliminares atualizados em 11 de outubro de 2021)

Aves e Ovos

ÍNDICE DE PREÇOS DE PRODUTOS AGRÍCOLAS NO PRODUTOR (Base 2015)

(Continente)	setembro 2021	agosto 2021	setembro 2020	Varição (%) Mês anterior	Varição (%) Mês ano anterior
Aves de Capoeira	89,62	89,67	93,38	-0,1	-4,0
Ovos	108,69	107,49	87,81	1,1	23,8

FONTE: BMAP de 15 de outubro-INE

ABATES APROVADOS PARA CONSUMO

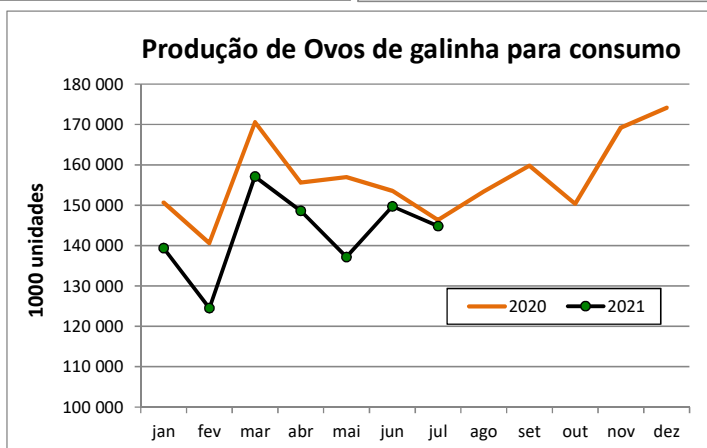
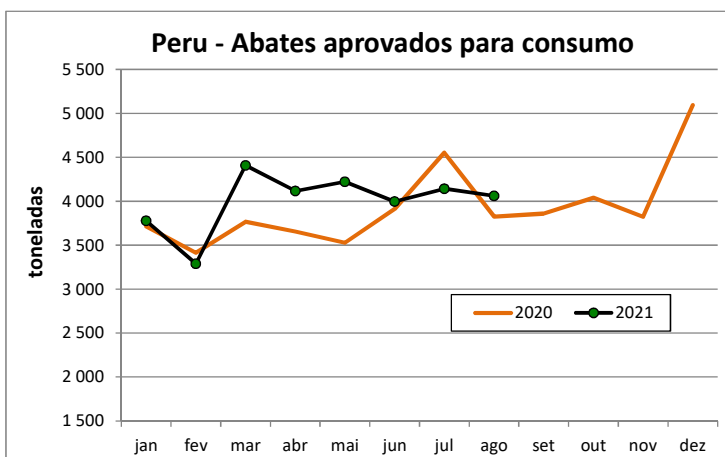
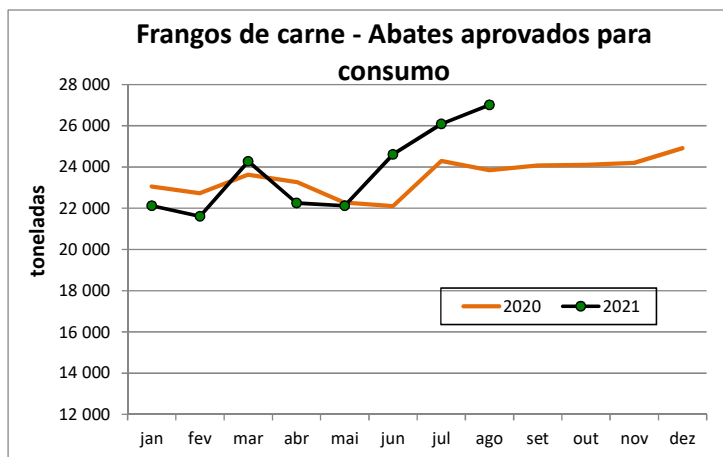
janeiro a agosto (Portugal)

	tonelada		Varição (%)	1000 unidades		Varição (%)
	2021	2020	Acum.ano ant.	2021	2020	Acum.ano ant.
Frangos de carne	190 062	185 208	2,6	1 001 345	1 074 225	-6,8
Peru	32 013	30 372	5,4	-	-	-

FONTE: INE (dados provisórios atualizados em 14 de setembro de 2021)

PRODUÇÃO DE OVOS PARA CONSUMO

janeiro a julho (Portugal)



Para consulta de preços de produtos agrícolas consultar o site:
www.gpp.pt/index.php/sima/sima-2018
O SIMA no Facebook - <http://www.facebook.com/SIMA.Portugal>

O conhecimento do mercado é a chave do sucesso!

O disponibiliza informação essencial para os empresários agrícolas e outros agentes tomarem as melhores decisões

Coordenação Central

Gabinete de Planeamento, Políticas e Administração Geral

Direção de Serviços de Estatística

Divisão de Estatística

SISTEMA DE INFORMAÇÃO DE MERCADOS AGRÍCOLAS

Praça do Comércio

1149-010 LISBOA

Tel: 213 234 600

Fax: 213 234 603

E-mail: sima@gpp.pt