

# Newsletter

Informação Semanal 40\_04 a 10-10-2021

 As Newsletter do SIMA podem também ser consultadas no facebook em:  
<https://www.facebook.com/SIMA.Portugal>

## Aves e Ovos

### CONJUNTURA SEMANAL - AVES

A cotação média mais frequente de frango, 65 %, 1,1 a 1,3 kg, aumentou 0,05 €/kg Peso Carça. A cotação média mais frequente de frango, vivo, 1,8 kg, aumentou 0,05 €/kg Peso Vivo.

Na região Beira Litoral, na área de mercado Beira Litoral, a procura de frango, especialmente de churrasco foi grande, devido às condições atmosféricas que foram favoráveis ao consumo, assim como o facto da semana ter tido um feriado. Continuaram a ocorrer exportações para Espanha. A oferta foi suficiente. Os preços terão tendência de subida. Os operadores queixavam-se de que os custos dos factores de produção estavam muito elevados. No mercado da produção continuou a haver falta de galinha semi-pesada e os valores das cotações mantiveram-se estáveis.

No mercado grossista, as cotações, máximas e mais frequentes, de frango, 65 %, 1110 a 1300g e > 1300g, aumentaram 0,10 €/kg Peso Carça. As cotações, máxima e mais frequente, de frango, 65 %, 700 a 900 g, subiram, 0,04 e 0,10 €/kg Peso carça, respetivamente. A cotação mais frequente de frango, 65 %, 900 a 1110 g, aumentou 0,05 €/kg Peso Carça.

As cotações, máximas e mais frequentes, de peito de frango e de perna de frango com costas, aumentaram 0,10 €/kg, assim como a cotação mínima de perna de frango com costas. As cotações, máxima e mais frequente, de peito de peru (sem osso e sem pele), aumentaram 0,10 €/kg e a cotação mínima aumentou 0,20 €/kg. As cotações, máxima e mais frequente, de perna de peru (com osso e com pele) subiram 0,10 e 0,05 €/kg, respetivamente.

Exceto as referidas, as restantes cotações não se alteraram.

Na Região Ribatejo Oeste, área de mercado Ribatejo Oeste a oferta e a procuram foram médias. A oferta e a procuram mantiveram-se equilibradas.

No mercado grossita as cotações mantiveram-se estáveis

**Nota:** 1) A partir da semana 01 de 2020 as duas Áreas de Mercado da Região da Beira Litoral - Dão-Lafões e Litoral Centro fundiram-se, dando origem à Área de Mercado Beira Litoral. O mesmo aconteceu para as Áreas de Mercado Dão-Lafões Gr. e Litoral Centro Gr., de cuja fusão resultou a Área de Mercado Beira Litoral Gr.

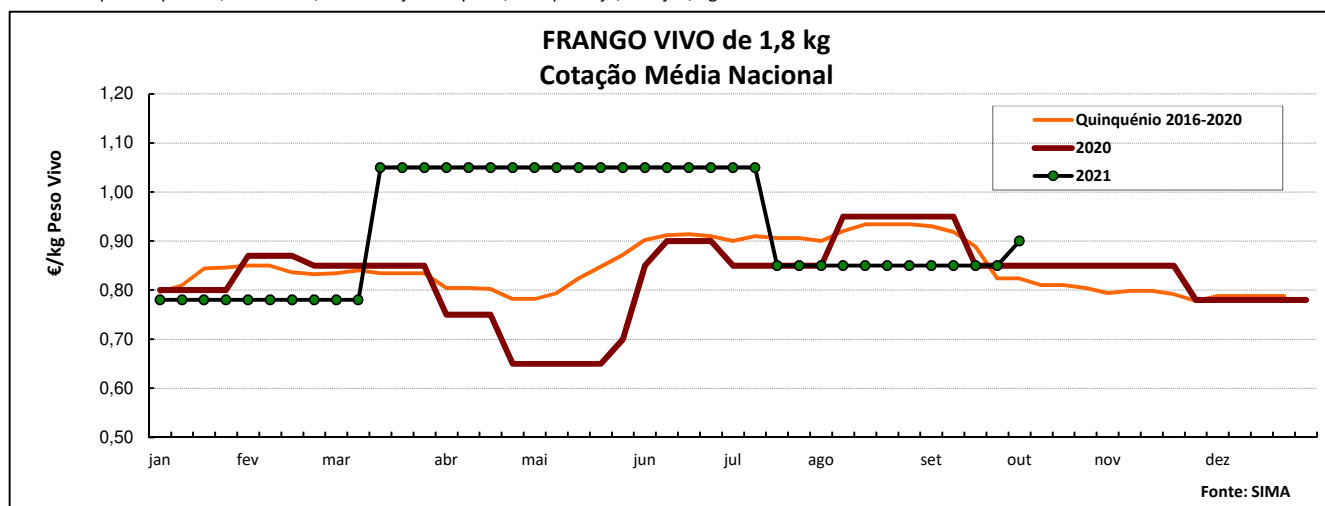
2) Iniciou-se na semana 01 de 2021 a recolha de cotações de perna e peito de frango.

### COTAÇÕES MÉDIAS NACIONAIS - SEMANAIS

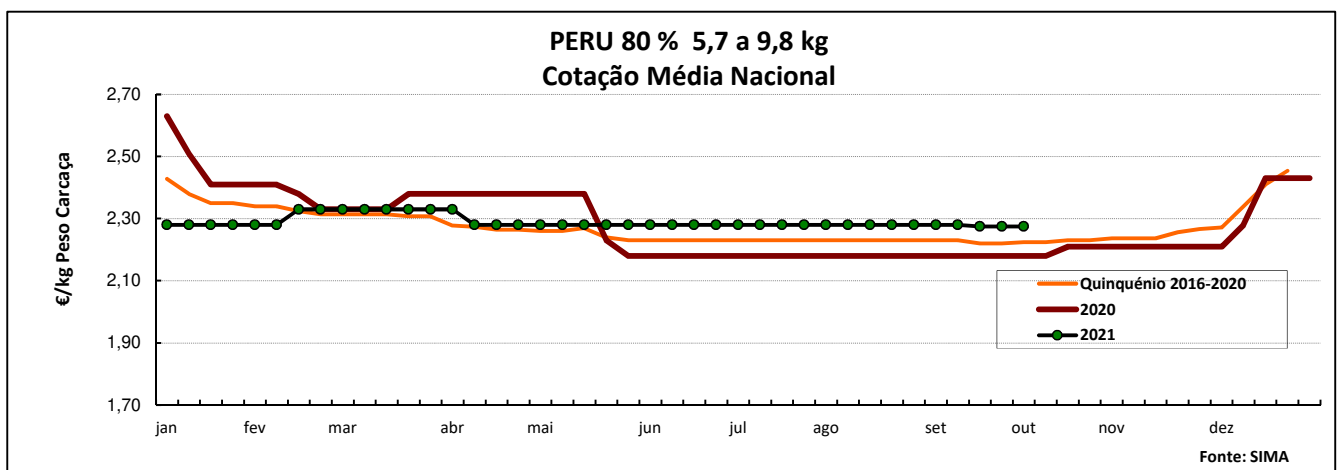
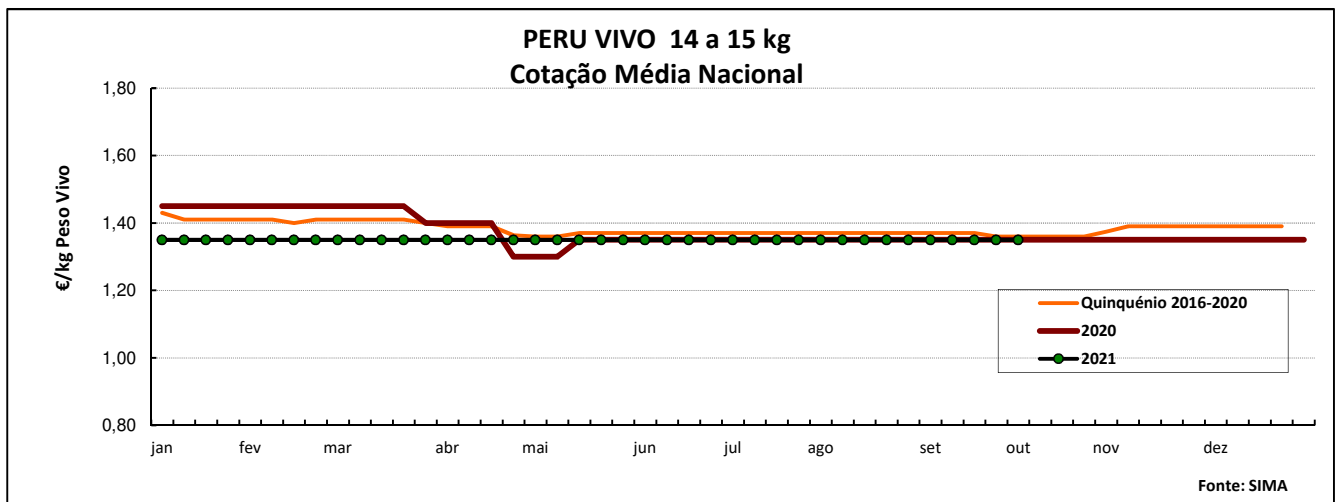
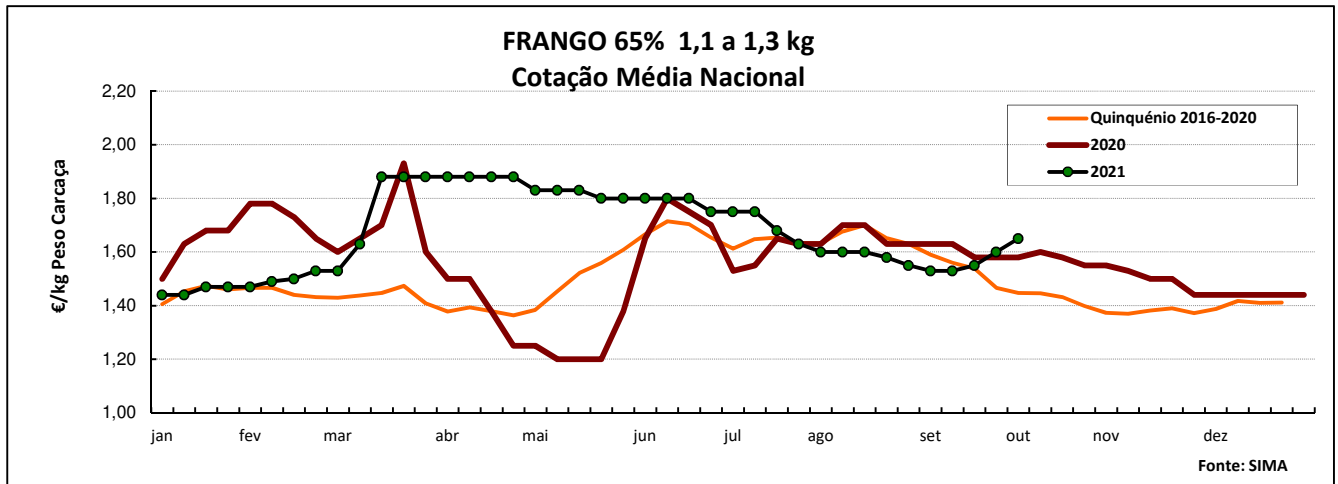
PRODUTO	Unidade de Comercialização	Estádio de Comercialização	MÉDIA DA SEMANA	VARIÇÃO PERCENTUAL		
				Semana Anterior	Semana Homóloga do ano anterior	Semana Homóloga do Quinquénio 2016-2020
Frango vivo - 1,8 kg	€/kg P.V.	entrada centro abate	<b>0,90</b>	5,9	5,9	9,2
Frango 65 % - 1,1 a 1,3 kg	€/kg P.C.	porta do cliente	<b>1,65</b>	3,1	4,4	14,0
Peru vivo - 14 a 15 kg	€/kg P.V.	entrada centro abate	<b>1,35</b>	0,0	0,0	-0,7
Peru 80 % - 5,7 a 9,8 kg	€/kg P.C.	porta do cliente	<b>2,28</b>	0,0	4,4	2,3

**NOTA:** Frango 65% - frango depenado, eviscerado, sem cabeça nem patas e sem pescoço, coração, fígado e moela;

Peru 80% - peru depenado, eviscerado, sem cabeça nem patas, com pescoço, coração, fígado e moela



## Aves e Ovos

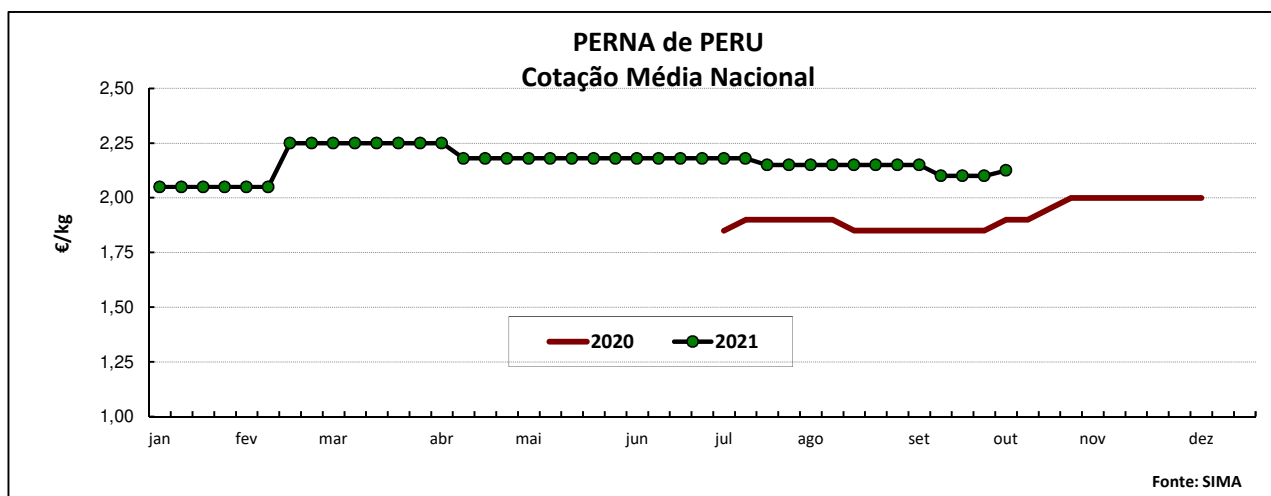
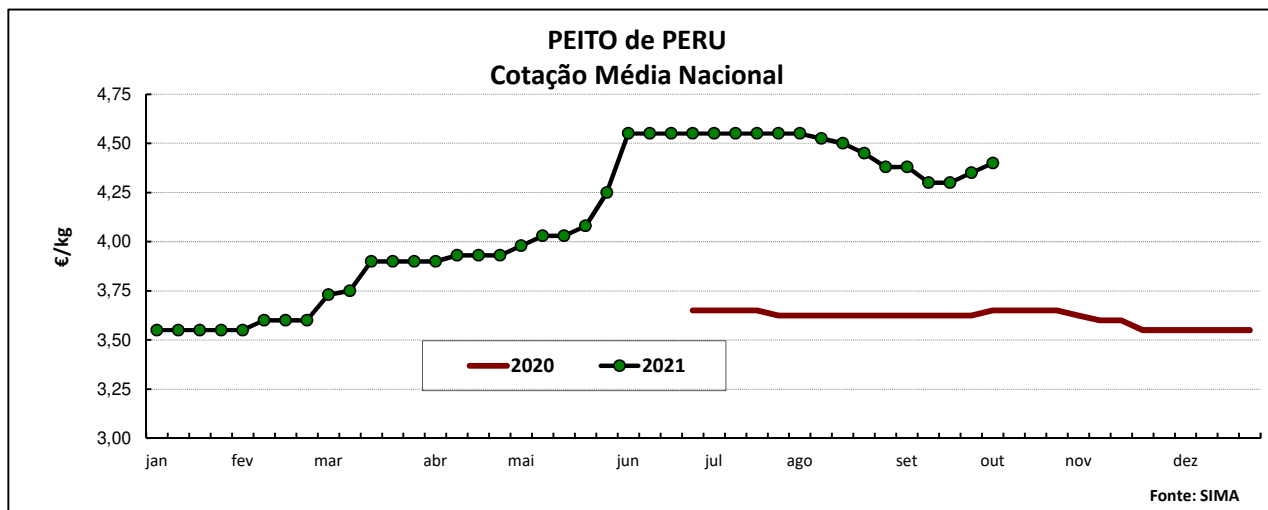
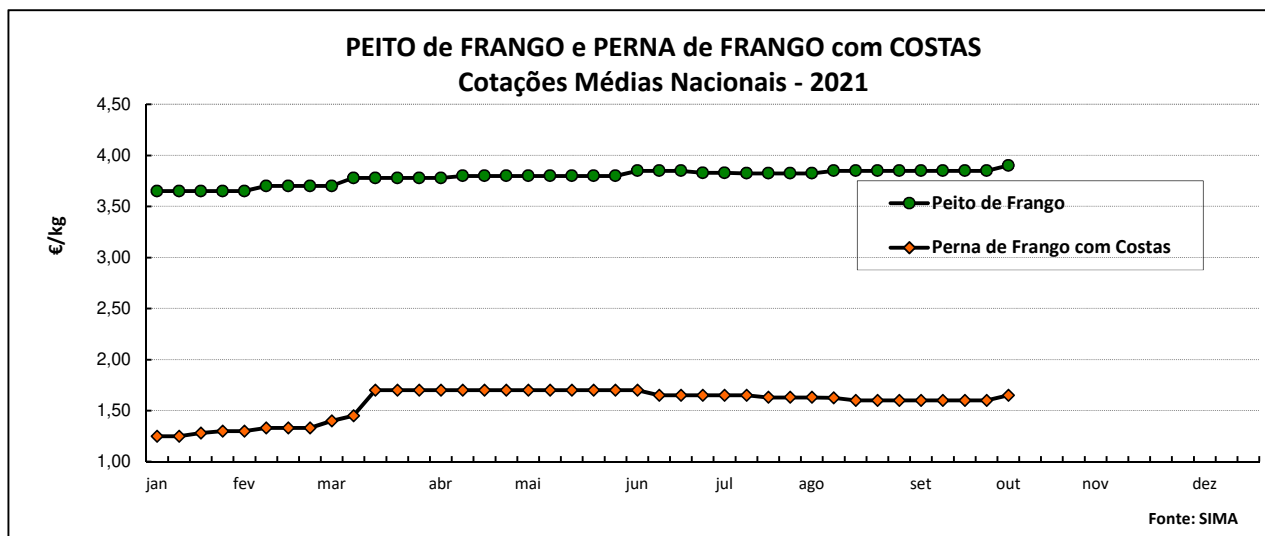


### COTAÇÕES MÉDIAS NACIONAIS - MENSAIS

Produto	Unidade de Comercialização	Estádio de Comercialização	setembro 2021	Variação Percentual		
				agosto 2021	setembro 2020	setembro Quinquénio 2016-2020
Frango vivo - 1,8 kg	€/kg P.V.	entrada centro abate	0,85	-12,4	-5,6	-4,5
Frango 65 % - 1,1 a 1,3 kg	€/kg P.C.	porta do cliente	1,55	-9,5	-3,4	0,7
Peru vivo - 14 a 15 kg	€/kg P.V.	entrada centro abate	1,35	0,0	0,0	-1,3
Peru 80 % - 5,7 a 9,8 kg	€/kg P.C.	porta do cliente	2,28	-0,2	4,4	2,2



## Aves e Ovos



Notas:

- 1) A recolha de cotações do peito e perna de peru iniciou-se na semana 27 de 2020
- 2) A recolha de cotacões do peito e perna de frango iniciou-se na semana 01 de 2021

## Aves e Ovos

### CONJUNTURA SEMANAL - OVOS

As cotações médias mais frequentes de todos os ovos embalados não se alteraram

Na região Beira Litoral, nas áreas de mercado Dão-Lafões Gr. e Litoral Centro Gr. a oferta estava média/alta e a procura alta.

Havia, falta de ovos, especialmente de calibres, L e XL. Os preços mantiveram a tendência de subida.

Nos mercados, de produção e grossita, houve estabilidade de cotações.

Na região Ribatejo Oeste, área de mercado Ribatejo Oeste, a oferta e a procura foram médias.

A cotação mínima de ovo de Gaiola, Classe S, Cartão, desceu 0,03 €/Dúzia.

As restantes cotações de todos os produtos não se alteraram.

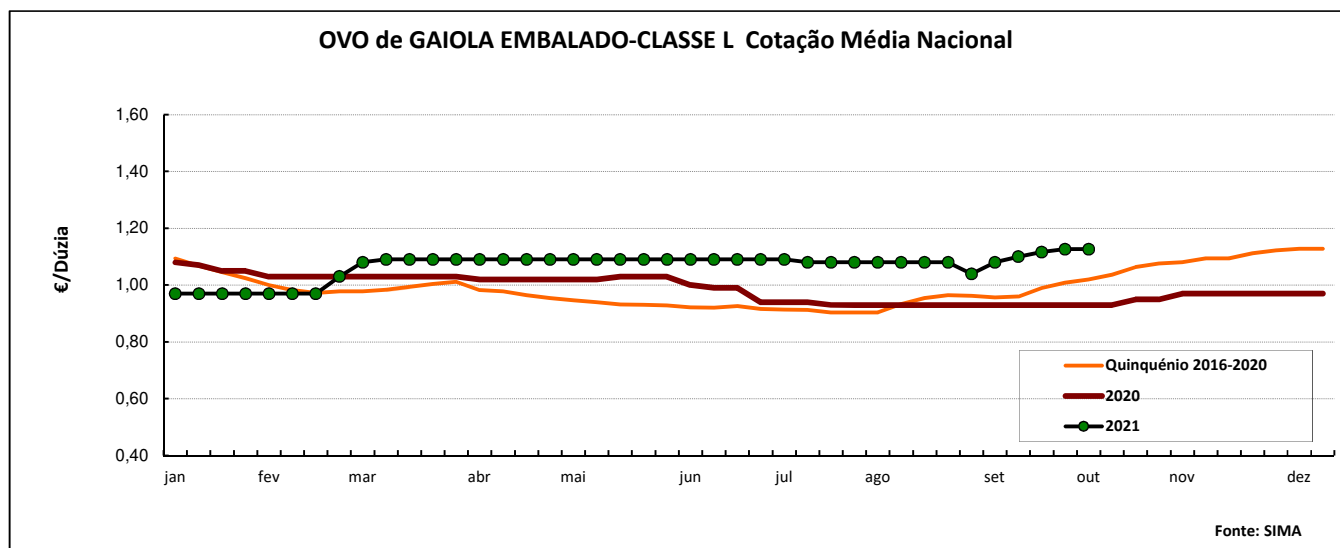
**Nota:** Iniciou-se na semana 04 de 2021 a recolha de cotações de **ovos de solo** (classes de peso M e L) e de **ovos de ar livre** (classe M/L), pelo que os ovos que se acompanhavam até esta altura passaram a designar-se **ovos de gaiola**. As áreas de mercado para os novos produtos são Beira Litoral Gr. e Ribatejo e Oeste Gr.

### COTAÇÕES MÉDIAS NACIONAIS - SEMANAIS

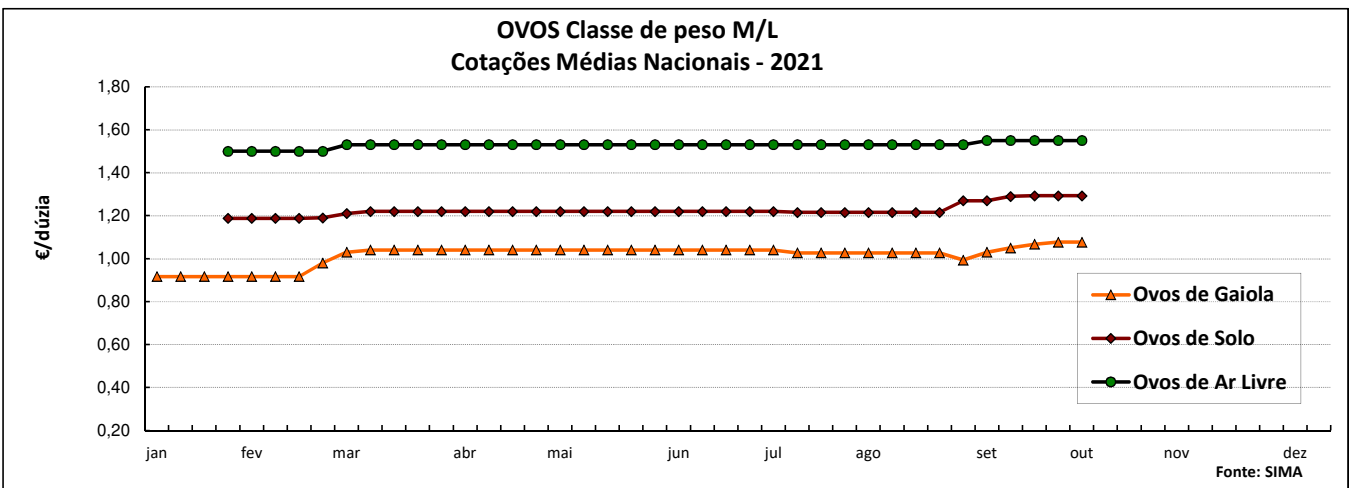
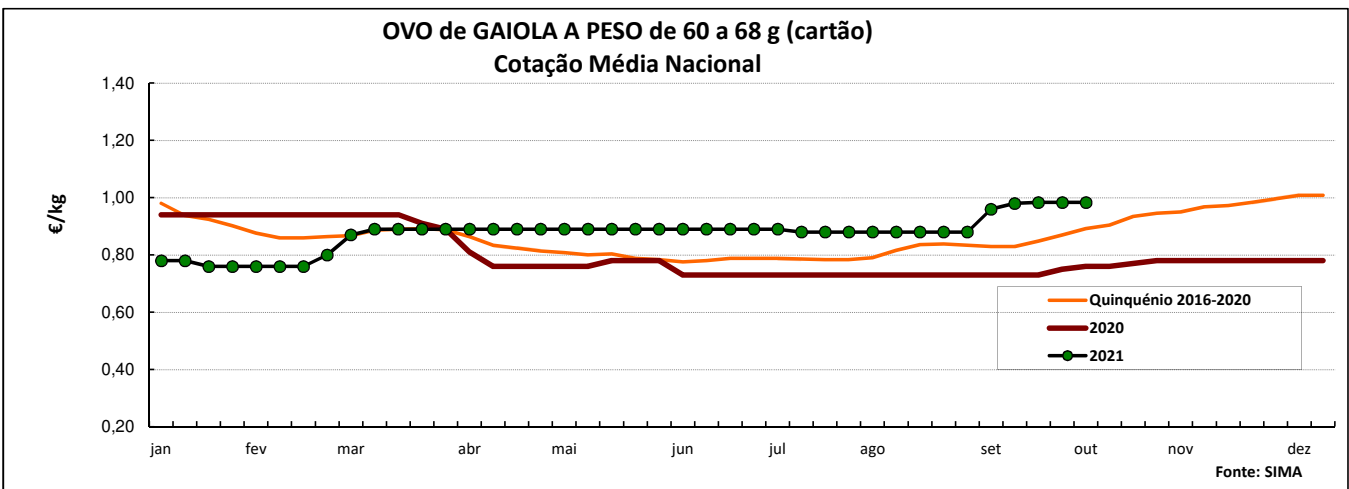
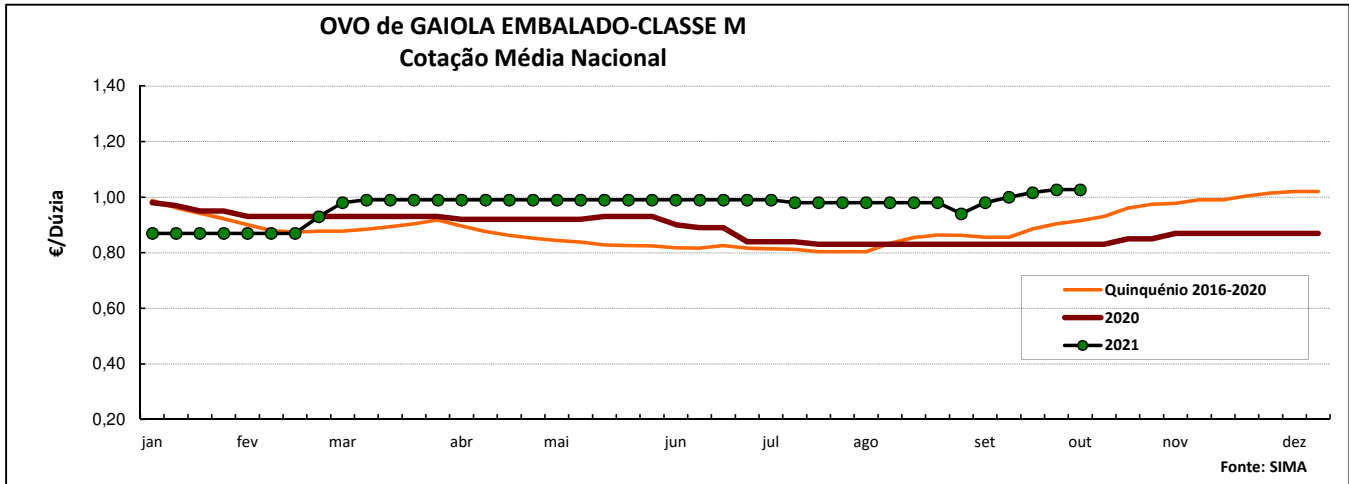
PRODUTO (Ovos de Gaiola)	Unidade de Comercialização	Estádio de Comercialização	MÉDIA DA SEMANA	Variação Percentual		
				Semana anterior	Semana homóloga do ano anterior	Semana homóloga do Quinquénio 2016-2020
Ovo classif. L embalado	€/dúzia	porta do cliente	<b>1,13</b>	0,0	21,1	10,5
Ovo classif. M embalado	€/dúzia	porta do cliente	<b>1,03</b>	0,0	23,7	12,1
Ovo a peso de 60-68 g *	€/kg	saída do aviário	<b>0,98</b>	0,0	29,4	10,2

Regulamento (CE) N.º 589/2008 da Comissão de 23 de Junho de 2008:

Classes de peso de ovos: S < 53 g    53 g ≤ M < 63 g    63 g ≤ L < 73 g    XL ≥ 73 g



## Aves e Ovos



### COTAÇÕES MÉDIAS NACIONAIS - MENSAIS

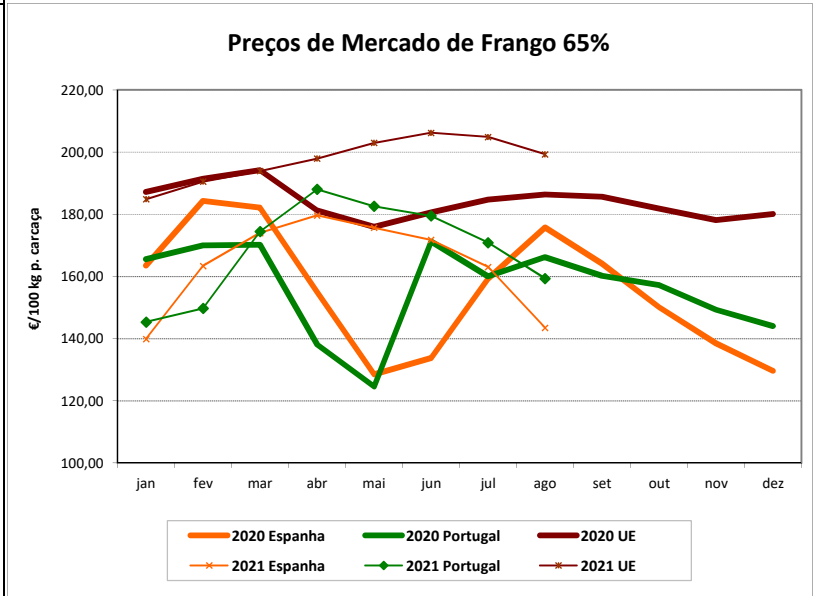
Produto	Unidade de Comercialização	Estádio de Comercialização	setembro 2021 (€/dúzia)	Variação Percentual		
				agosto 2021	setembro 2020	setembro Quinquénio 2016-2020
Ovo classif. L embalado	€/dúzia	porta do cliente	<b>1,11</b>	3,2	18,9	13,0
Ovo classif. M embalado	€/dúzia	porta do cliente	<b>1,01</b>	3,5	21,2	14,9
Ovo a peso de 60-68 g *	€/kg	saída do aviário	<b>0,98</b>	11,0	32,9	15,7

## Aves e Ovos

### PREÇOS MÉDIOS DE MERCADO NA U.E.

#### FRANGO 65 % (€/100 kg Peso Carcaça)

PAÍS	SEMANA 39 20 a 26/09/2021	SEMANA 38 20 a 26/09/2021	VAR % SEM. ANT.
Bélgica	(*)	(*)	—
Bulgária	151,25	(*)	—
República Checa	175,96	177,46	-0,8
Dinamarca	238,69	(*)	—
Alemanha	312,00	312,00	0,0
Estónia	c	c	—
Grécia	(*)	(*)	—
Espanha	148,26	153,33	-3,3
França	235,00	235,00	0,0
Croácia	190,87	188,56	1,2
Irlanda	(*)	215,85	—
Itália	251,00	(*)	—
Chipre	228,94	228,94	0,0
Letónia	c	c	—
Lituânia	153,56	156,42	-1,8
Luxemburgo	(*)	(*)	—
Hungria	153,65	(*)	—
Malta	(*)	(*)	—
Países Baixos	174,00	174,00	0,0
Áustria	284,20	298,84	-4,9
Polónia	122,52	114,89	6,6
Portugal	160,00	155,00	3,2
Romenia	156,56	158,63	-1,3
Eslovénia	235,66	240,06	-1,8
Eslováquia	193,90	179,41	8,1
Finlândia	309,19	309,44	-0,1
Suécia	279,75	273,94	2,1
<b>U.E.</b>	<b>198,18</b>	<b>195,82</b>	<b>1,2</b>



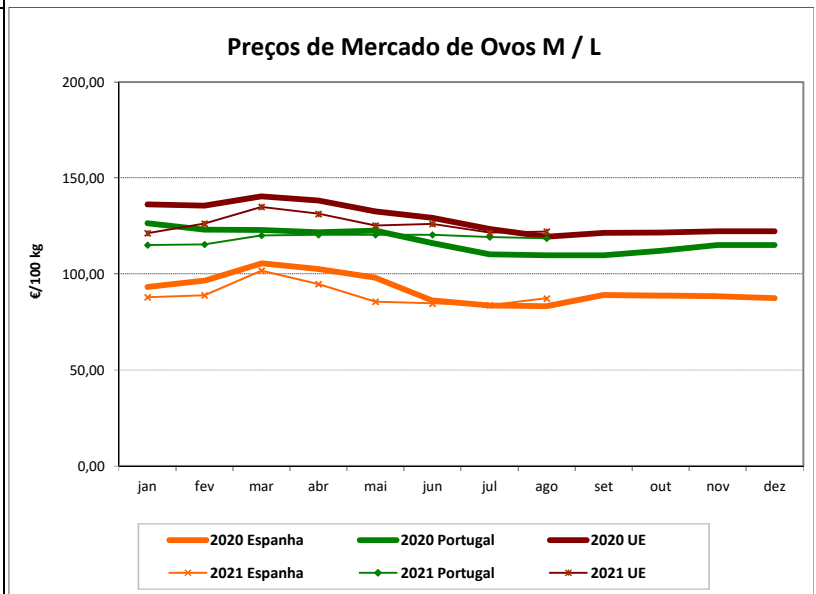
(\*) Valor não disponível

c: Confidencial

Fonte: Comissão Europeia - Regulamento de Execução (UE) 2017/1185

#### OVOS média classes L / M (€/100 kg)

PAÍS	SEMANA 39 27/09 a 03/10/2021	SEMANA 38 20 a 26/09/2021	VAR % SEM. ANT.
Bélgica	(*)	(*)	—
Bulgária	120,98	122,09	-0,9
República Checa	113,30	100,73	12,5
Dinamarca **	168,09	(*)	—
Alemanha **	117,94	117,57	0,3
Estónia	129,25	130,69	-1,1
Grécia	(*)	(*)	—
Espanha	104,21	100,43	3,8
França	141,55	141,54	0,0
Croácia	140,63	136,80	2,8
Irlanda	(*)	143,85	—
Itália	177,78	177,78	0,0
Chipre	160,18	160,18	0,0
Letónia	125,48	124,28	1,0
Lituânia	110,69	108,66	1,9
Luxemburgo	(*)	(*)	—
Hungria	135,20	(*)	—
Malta	(*)	(*)	—
Países Baixos **	132,00	131,00	0,8
Áustria **	198,30	198,57	-0,1
Polónia	(*)	(*)	—
Portugal	125,22	123,90	1,1
Romenia	107,99	105,90	2,0
Eslovénia	149,86	150,32	-0,3
Eslováquia	122,68	122,11	0,5
Finlândia	148,53	144,51	2,8
Suécia **	190,14	195,02	-2,5
<b>U.E.</b>	<b>135,02</b>	<b>134,96</b>	<b>0,0</b>



(\*) Valor não disponível

c: Confidencial

\*\* produção de ovos no solo; todos os outros países produção em gaiola

Fonte: Comissão Europeia - Regulamento de Execução (UE) 2017/1185

## Aves e Ovos

### COMÉRCIO INTERNACIONAL DE OVOS - janeiro a julho

milhares de unidades

	IMPORTAÇÃO		EXPORTAÇÃO		Var. % IMP 21/20	Var. % EXP 20/19
	2021	2020	2021	2020		
Ovos de galinha frescos	83 029	51 444	118 879	118 560	61,4	0,3
Ovos de outras aves frescos ou conservados	2 524	12 871	80 385	55 092	-80,4	45,9
Ovos de outras aves domésticas frescos ou conservados	6 514	201 741	522	188 109	-96,8	-99,7
<b>TOTAL</b>	<b>92 067</b>	<b>266 056</b>	<b>199 786</b>	<b>361 761</b>	<b>-65,4</b>	<b>-44,8</b>

1 000 €

Ovos de galinha frescos	5 076	3 374	6 088	6 840	50,5	-11,0
Ovos de outras aves frescos ou conservados	175	1 035	4 381	2 945	-83,1	48,8
Ovos de outras aves domésticas frescos ou conservados	500	1 140	93	127	-56,1	-27,0
<b>TOTAL</b>	<b>5 751</b>	<b>5 549</b>	<b>10 562</b>	<b>9 912</b>	<b>3,7</b>	<b>6,6</b>

FONTE: INE (2021 - dados preliminares atualizados em 09 set 2021)

### COMÉRCIO INTERNACIONAL DE AVES - janeiro a julho

tonelada

	IMPORTAÇÃO		EXPORTAÇÃO		Var. % IMP 21/20	Var. % EXP 20/19
	2021	2020	2021	2020		
Carne galos/galinhas fresca ou refrigerada	1 154,2	1 758,2	7 557,1	3 804,8	-34,4	98,6
Carne galos/galinhas congelada	1 059,9	788,6	3 140,2	2 240,6	34,4	40,1
Carne peru/perua congelada	376,6	426,4	31,8	82,1	-11,7	-61,3
Carne peru/perua fresca ou refrigerada	335,1	569,5	7,7	6,2	-41,2	23,4
Pedaços/Miudezas galos/galinhas congelada	11 908,6	11 841,0	4 077,7	3 132,5	0,6	30,2
Pedaços/Miudezas galos/galinhas fres./refrig.	10 040,7	9 966,8	809,7	494,6	0,7	63,7
Pedaços/Miudezas peru/perua congelada	3 373,2	3 422,5	4 325,4	2 552,1	-1,4	69,5
Pedaços/Miudezas peru/perua fres./refrig.	9 348,8	9 445,0	407,9	187,9	-1,0	117,0
<b>TOTAL Galos/Galinhas</b>	<b>24 163,4</b>	<b>24 354,7</b>	<b>15 584,7</b>	<b>9 672,5</b>	<b>-0,8</b>	<b>61,1</b>
<b>TOTAL Peru/Perua</b>	<b>13 433,7</b>	<b>13 863,3</b>	<b>4 772,8</b>	<b>2 828,3</b>	<b>-3,1</b>	<b>68,7</b>

1 000 €

Carne galos/galinhas fresca ou refrigerada	2 102,0	2 914,5	11 672,6	5 952,6	-27,9	96,1
Carne galos/galinhas congelada	1 489,2	1 233,0	3 829,4	2 506,1	20,8	52,8
Carne peru/perua congelada	755,6	937,9	38,7	70,1	-19,4	-44,7
Carne peru/perua fresca ou refrigerada	692,7	1 222,2	19,2	14,6	-43,3	32,1
Pedaços/Miudezas galos/galinhas congelada	17 063,3	17 361,5	4 732,5	3 987,8	-1,7	18,7
Pedaços/Miudezas galos/galinhas fres./refrig.	23 553,6	22 223,4	899,6	683,0	6,0	31,7
Pedaços/Miudezas peru/perua congelada	6 551,8	6 331,0	4 326,4	2 426,4	3,5	78,3
Pedaços/Miudezas peru/perua fres./refrig.	29 149,7	30 580,5	886,4	415,4	-4,7	113,4
<b>TOTAL Galos/Galinhas</b>	<b>44 208,2</b>	<b>43 732,4</b>	<b>21 134,2</b>	<b>13 129,4</b>	<b>1,1</b>	<b>61,0</b>
<b>TOTAL Peru/Perua</b>	<b>37 149,9</b>	<b>39 071,7</b>	<b>5 270,8</b>	<b>2 926,4</b>	<b>-4,9</b>	<b>80,1</b>

FONTE: INE (2021 - dados preliminares atualizados em 09 set 2021)



## Aves e Ovos

### ÍNDICE DE PREÇOS DE PRODUTOS AGRÍCOLAS NO PRODUTOR (Base 2015)

(Continente)	agosto 2021	julho 2021	agosto 2020
<b>Aves de Capoeira</b>	89,67	99,44	97,70
<b>Ovos</b>	107,49	107,90	87,81

FONTE: BMAP de 9 de setembro-INE

Var. % Mês ant.	Var. % Mês ano ant.
-9,8	-8,2
-0,4	22,4

### ABATES APROVADOS PARA CONSUMO

janeiro a julho (Portugal)

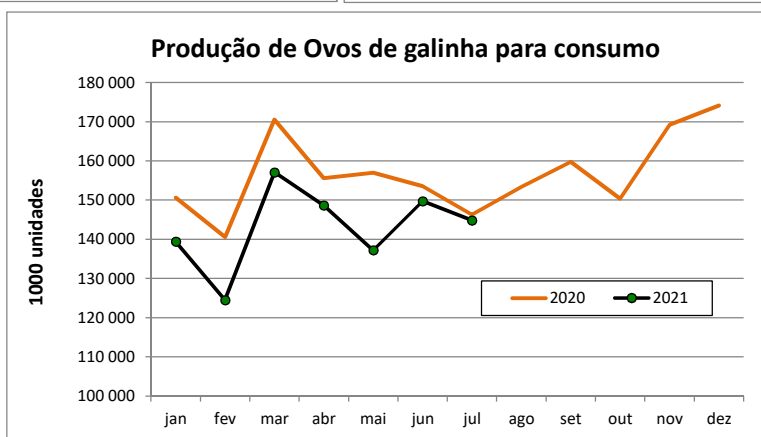
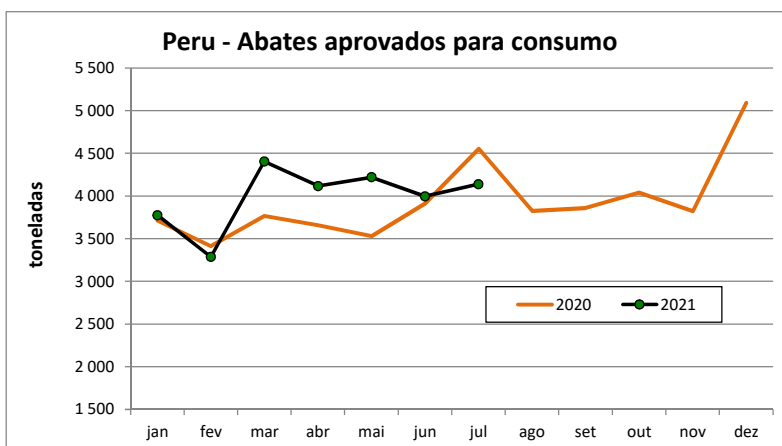
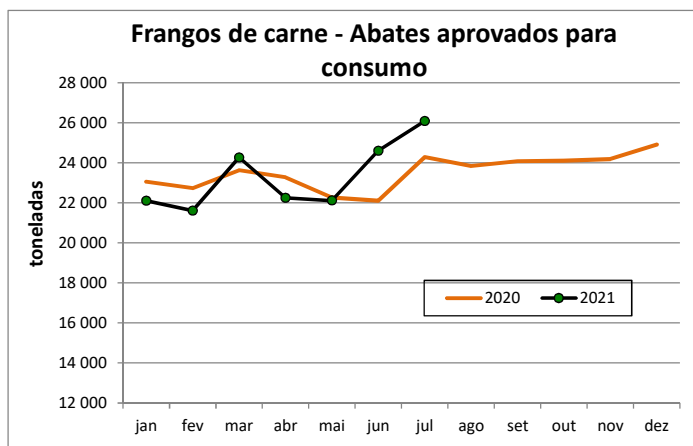
	tonelada		Var. (%)
	2021	2020	Acum.ano ant.
<b>Frangos de carne</b>	163 056	161 362	1,0
<b>Peru</b>	27 953	26 546	5,3

FONTE: INE (dados provisórios atualizado em 14 set 2021)

### PRODUÇÃO DE OVOS PARA CONSUMO

janeiro a julho (Portugal)

1000 unidades		Var. (%)
2021	2020	Acum.ano ant.
1 001 345	1 074 225	-6,8



Para consulta de preços de produtos agrícolas consultar o site:

[www.gpp.pt/index.php/sima/sima-2018](http://www.gpp.pt/index.php/sima/sima-2018)

 O SIMA no Facebook - <http://www.facebook.com/SIMA.Portugal>
**O conhecimento do mercado é a chave do sucesso!**

O disponibiliza informação essencial para os empresários agrícolas e outros agentes tomarem as melhores decisões

**Coordenação Central**

Gabinete de Planeamento, Políticas e Administração Geral

Direção de Serviços de Estatística

Divisão de Estatística

SISTEMA DE INFORMAÇÃO DE MERCADOS AGRÍCOLAS

Praça do Comércio

1149-010 LISBOA

Tel: 213 234 600

Fax: 213 234 603

 E-mail: [sima@gpp.pt](mailto:sima@gpp.pt)