

Newsletter

Informação Semanal – 13-09 a 19-09-2021

As Newsletter do SIMA podem também ser consultadas no facebook em:
<https://www.facebook.com/SIMA.Portugal>

Suínos

CONJUNTURA SEMANAL

Informação temporariamente indisponível

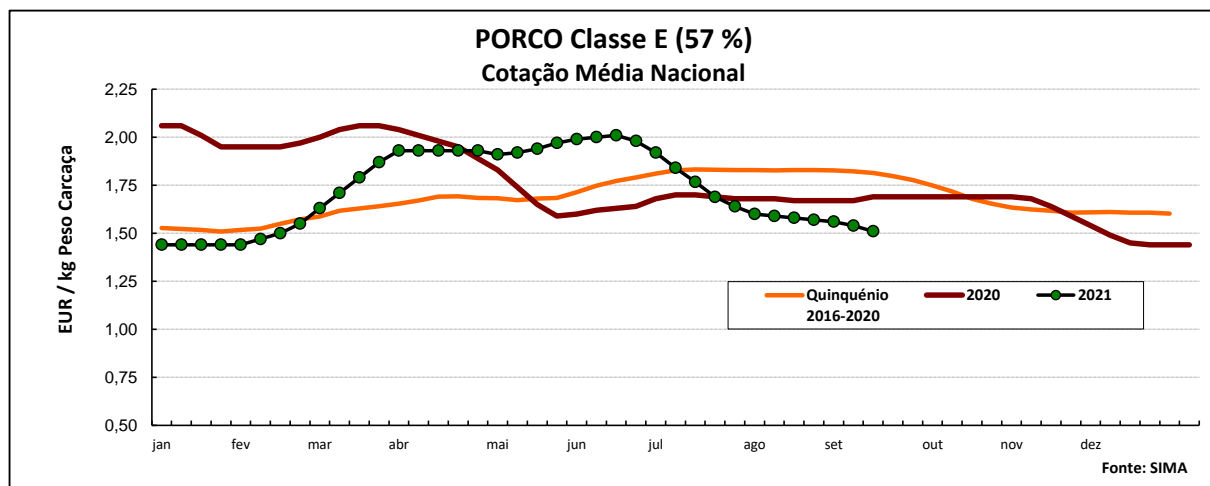
COTAÇÕES MÉDIAS NACIONAIS - SEMANAIS

Produto	Unidade de Comercialização	Estádio de Comercialização	MÉDIA DA SEMANA	Variação Percentual		
				Semana anterior	Semana homóloga do ano anterior	Semana homóloga do Quinquénio 2016-2020
Porco classe E (57%*)	EUR / kg P.C.	Entrada Matadouro	1,51	-1,9	-10,7	-16,8
Porco classe S	EUR / kg P.C.	Entrada Matadouro	1,52	-1,9	-11,6	-16,5
Leitão até 12 kg	EUR / kg P.V.	Saída Produção	3,33	-2,1	8,8	10,2
Leitão 19 a 25 kg	EUR / kg P.V.	Saída Produção	1,95	-2,5	8,3	-1,0

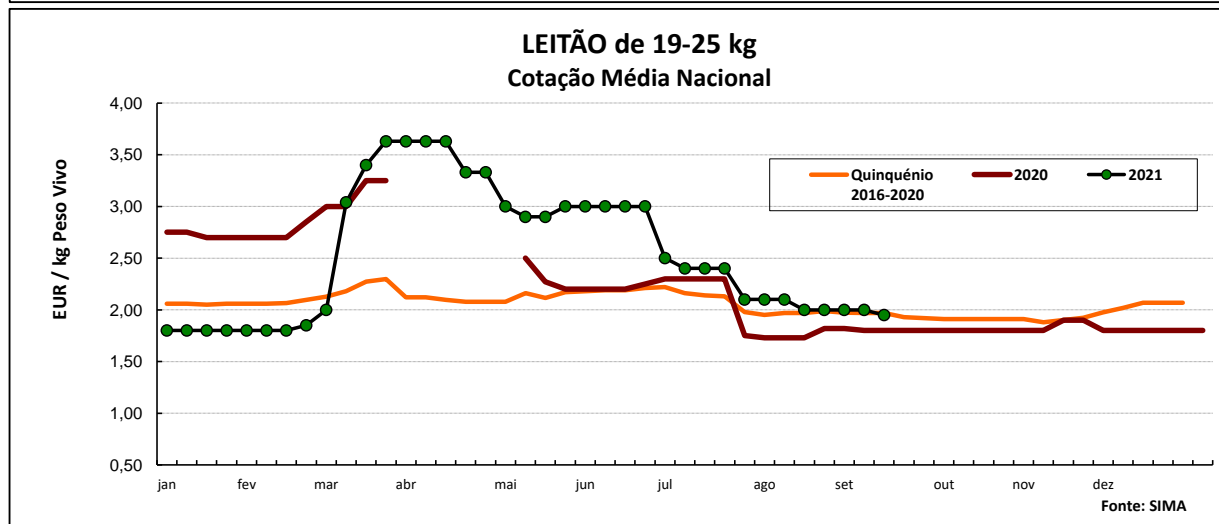
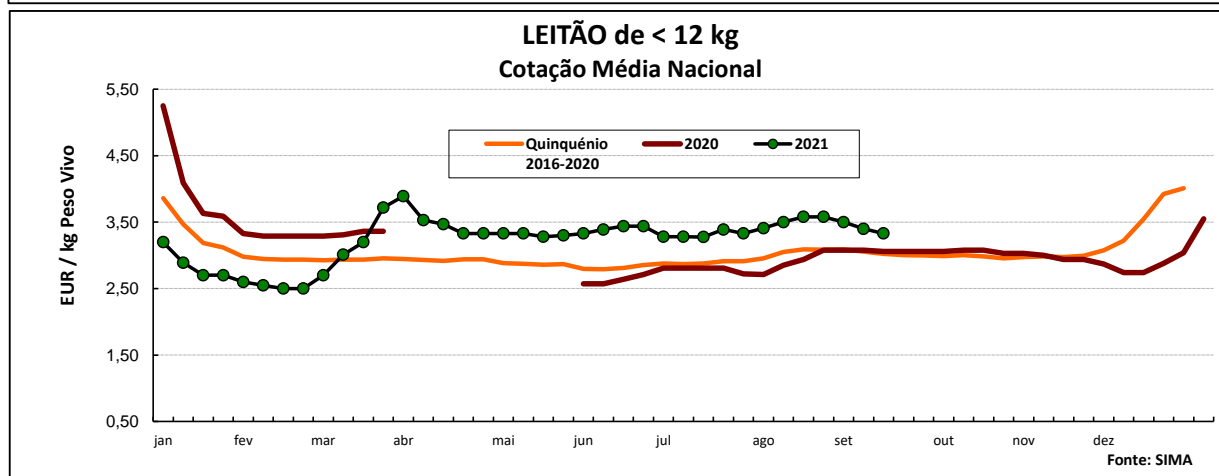
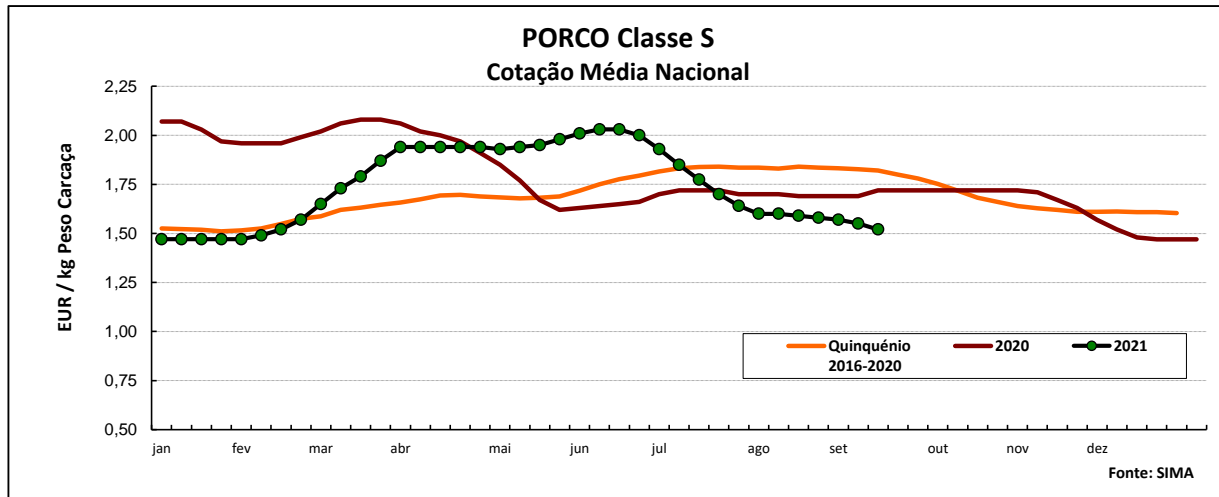
* Carne magra em % de peso da carcaça

Notas: 1) A recolha de cotações do porco classe S iniciou-se em janeiro de 2016, pelo que os cálculos são feitos para o quadriénio 2016-2019

2) Em 2019 foi retomada a recolha de cotações no Ribatejo e Oeste, pelo que existe uma quebra de série, não sendo possível a comparação direta com a semana homóloga do quinquénio 2016-2020



Suínos



COTAÇÕES MÉDIAS NACIONAIS - MENSAIS

Produto	Unidade de Comercialização	Estádio de Comercialização	agosto 2021	Variação Percentual		
				julho 2021	agosto 2020	agosto Quinquénio 2016-2020
Porco classe E (57%)	EUR / kg P.C.	Entrada Matadouro	1,59	-20,6	-5,2	-5,2
Porco classe S	EUR / kg P.C.	Entrada Matadouro	1,59	-21,1	-5,9	-5,9
Leitão até 12 kg	EUR / kg P.V.	Saída Produção	3,52	3,5	17,7	17,7
Leitão 19 a 25 kg	EUR / kg P.V.	Saída Produção	2,05	-31,7	15,5	15,5

Nota: kg P.C. - kg de peso carcaça; kg P.V. - kg de peso vivo

Suínos

Cotações em Mercados / Bolsas UE

1. ESPANHA

1.1. LÉRIDA - BOLSA

		Cotação em EUR				Variação (%) Sem. Ant.
		19/08/2021	26/08/2021	12/08/2021	19/08/2021	
Porco Acabado de Lérida "Normal" Leitão (20 kg)	kg P.Vivo	1,243	1,233	1,636	1,622	-0,8
	Unidade	21,50	21,00	kg P.Carçaça		-2,3

1.2. BINEFAR - BOLSA

		Cotação em EUR				Variação (%) Sem. Ant.
		11/08/2021	18/08/2021	11/08/2021	18/08/2021	
Porco "Normal" Leitão de 16-18 kg	kg P.Vivo	1,275	1,265	1,678	1,664	-0,8
	Unidade (Mín.)	39,00	39,00	kg P.Carçaça		0,0

2. FRANÇA - BRETANHA

		Cotação em EUR		Variação Sem Ant. (Cêntimos/Kg)	Variação (%) Sem. Ant.
		12/08/2021	19/08/2021		
Porco 56 TMP * (80-102 kg)	kg P.Carçaça	1,345	1,345	0,0	0,0
Porco de reforma	kg P.Carçaça	0,981	0,982	0,1	0,1

* Taxa de músculo das peças

3. DINAMARCA

		Cotação em DKK		Cotação em EUR		Variação (%) Sem. Ant.
		sem 34/2021	sem 35/2021	sem 33/2021	sem 35/2021	
Porco 61 % carne - 72,0-96,9 kg	kg P.Carçaça	8,90	8,70	1,197	1,170	-2,2

4. PAÍSES BAIXOS - BOLSA

		Cotação em EUR		Variação Sem Ant. (Cêntimos/Kg)	Variação (%) Sem. Ant.
		sem 32/2021	sem 33/2021		
Porco 56 % carne	kg P.Carçaça	1,34	1,34	0,0	0,0
Leitão	Unidade	31,00	30,00	-	-3,2

5. ALEMANHA

		Cotação em EUR		Variação Sem Ant. (Cêntimos/Kg)	Variação (%) Sem. Ant.
		25/08/2021	01/09/2021		
Porco 56 % carne	kg P.Carçaça	1,300	1,250	-5,0	-3,8

6. PORTUGAL - BOLSA DO PORCO (MONTIJO)

		Variação em EUR	
		09/09/2021	16/09/2021
Porco classe E - 57% de músculo (à entrada do matadouro)	kg P.Carçaça	-0,020	-0,020

Nota: A partir da 1ª Sessão de 2017 a Bolsa do Porco passou a apresentar apenas a variação em relação à semana anterior

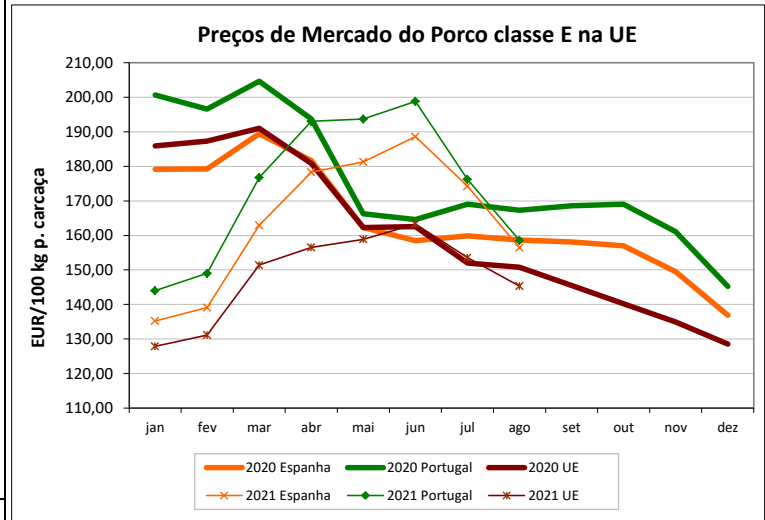
Suínos

PREÇOS MÉDIOS DE MERCADO NA U.E.

PORCO CLASSE E (EUR / 100 kg Peso Carcaça)

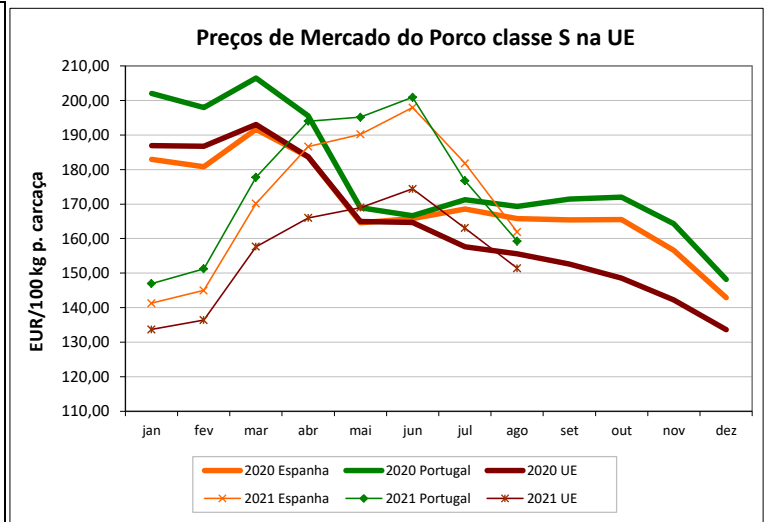
PAÍSES	SEMANA DE 06/09 a 12/09/2021	SEMANA DE 30/08 a 05/09/2021	VAR % S. ANT.
Bélgica	118,93	122,79	-3,1
Bulgária	179,23	179,23	0,0
República Checa	132,19	132,79	-0,5
Dinamarca	134,21	136,23	-1,5
Alemanha	132,52	134,67	-1,6
Estónia	146,76	146,23	0,4
Irlanda		171,34	
Grécia	150,16	152,07	-1,3
Espanha	147,00	147,00	0,0
França	142,94	144,12	-0,8
Croácia	151,40	153,29	-1,2
Chipre	195,28	196,81	-0,8
Letónia	147,72	155,26	-4,9
Lituânia	141,98	146,16	-2,9
Luxemburgo	131,66	134,22	-1,9
Hungria	132,22	136,06	-2,8
Países Baixos	118,70	122,33	-3,0
Áustria	158,17	156,85	0,8
Polónia	129,99	135,03	-3,7
Portugal	154,00	156,00	-1,3
Romenia	163,50	155,70	5,0
Eslovénia	165,07	166,07	-0,6
Eslováquia	138,65	139,20	-0,4
Finlândia	161,90	160,62	0,8
Suécia	199,33	198,68	0,3
U.E.	138,21	140,41	-1,6

Nota:
As carcaças dos suínos são divididas em classes de acordo com o teor estimado de carne magra em percentagem de peso da carcaça:
Classe S - 60 % ou mais
Classe E - 55 % ou mais



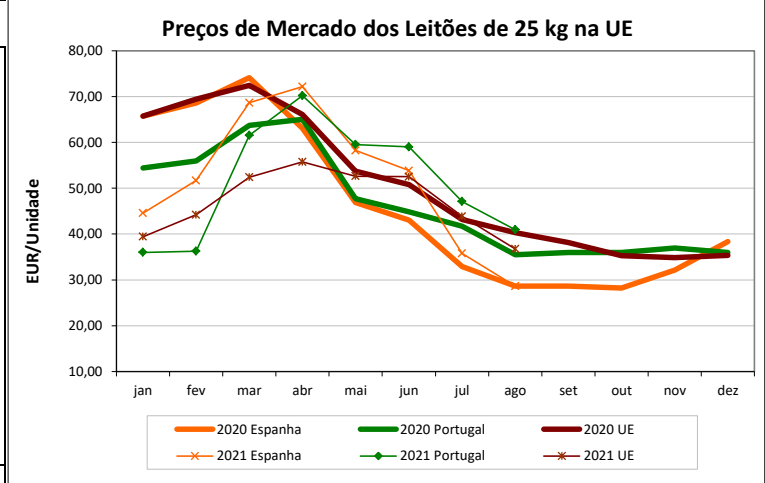
PORCO CLASSE S (EUR / 100 kg Peso Carcaça)

Bélgica	131,00	135,12	-3,0
República Checa	135,73	135,97	-0,2
Dinamarca	140,66	142,55	-1,3
Alemanha	135,72	137,59	-1,4
Estónia	149,15	150,83	-1,1
Irlanda		171,34	
Grécia	155,47	157,79	-1,5
Espanha	154,00	155,00	-0,6
França	146,68	145,85	0,6
Croácia	152,20	154,29	-1,4
Letónia	140,32	148,42	-5,5
Lituânia	142,53	148,61	-4,1
Luxemburgo	139,11	141,13	-1,4
Hungria	135,62	139,38	-2,7
Países Baixos	119,84	123,47	-2,9
Áustria	169,98	169,11	0,5
Polónia	131,34	137,05	-4,2
Portugal	155,00	157,00	-1,3
Romenia	170,37	159,19	7,0
Eslovénia	177,51	177,78	-0,2
Eslováquia	137,74	138,01	-0,2
Finlândia	169,03	169,20	-0,1
Suécia	202,58	202,41	0,1
U.E.	144,92	147,02	-1,4



LEITÕES de cerca de 25 kg (EUR / Unidade)

Bélgica	22,25	23,50	-5,3
República Checa			
Dinamarca	48,14	49,35	-2,5
Alemanha	24,30	28,90	-15,9
Estónia		43,87	
Espanha	26,36	27,29	-3,4
França	32,75	33,25	-1,5
Croácia	45,42	43,72	3,9
Itália	62,82	64,72	-2,9
Letónia	18,13	20,78	
Hungria		37,29	
Países Baixos	12,75	16,00	-20,3
Polónia			
Portugal	40,00	40,00	0,0
Eslováquia			
Finlândia	36,70	37,70	-2,7
Suécia	82,00	80,67	1,6
U.E.	32,44	34,15	-5,0



Suíños

ÍNDICE DE PREÇOS DE PRODUTOS AGRÍCOLAS NO PRODUTOR (Base 2015)

(Continente)

	julho	junho	julho	Var. %	Var. %
	2021	2021	2020	Mês ant.	Mês ano ant.
Suíños	119,55	136,05	111,52	-12,1	7,2

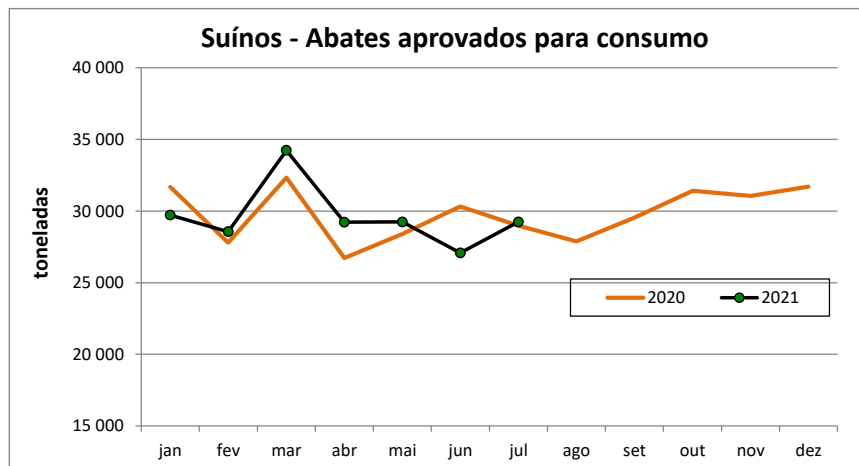
FONTE: INE

ABATES APROVADOS PARA CONSUMO - janeiro a julho

(Portugal)

	Cabeças		tonelada		Var. Cabeças (%)	Var. tonelada (%)
	2021	2020	2021	2020	Acum.ano ant.	Acum.ano ant.
Leitões	633 339	601 002	4 432	4 280	5,4	3,6
Porcos de Engorda	2 363 247	2 329 694	199 933	197 754	1,4	1,1
Reprodutores	18 648	29 198	2 920	4 200	-36,1	-30,5
TOTAL	3 015 234	2 959 894	207 285	206 234	1,9	0,5

FONTE: INE (dados provisórios)



Suíños

COMÉRCIO INTERNACIONAL - janeiro a julho

	ENTRADAS		SAÍDAS		Var. %	Var. %
	2021	2020	2021	2020	ENTRADAS 21/20	SAÍDAS 21/20
Outros Suínos Vivos	541 484	586 530	321 615	336 991	-7,7	-4,6
Suíños Rep. Raça Pura	345	1 564	2 429	19 836	-77,9	-87,8
TOTAL	541 829	588 094	324 044	356 827	-7,9	-9,2

Cabeças

	ENTRADAS		SAÍDAS		Var. %	Var. %
	2021	2020	2021	2020	ENTRADAS 21/20	SAÍDAS 21/20
Carne Congelada	12 661,5	12 202,0	20 562,7	14 741,1	3,8	39,5
Carne Fresca/Refrig.	38 658,3	39 492,7	8 548,5	6 350,6	-2,1	34,6
Outros Suínos Vivos	48 888,6	52 620,1	21 387,3	21 460,1	-7,1	-0,3
Suíños Rep. Raça Pura	41,7	252,7	358,5	2 145,7	-83,5	-83,3
Miudezas	663,4	734,3	5 272,5	6 406,8	-9,7	-17,7
TOTAL	100 913,6	105 301,9	56 129,5	51 104,3	-4,2	9,8

tonelada

	ENTRADAS		SAÍDAS		Var. %	Var. %
	2021	2020	2021	2020	ENTRADAS 21/20	SAÍDAS 21/20
Carne Congelada	34 506,0	33 850,1	45 203,9	36 016,4	1,9	25,5
Carne Fresca/Refrig.	123 257,8	121 512,2	21 663,8	16 328,5	1,4	32,7
Outros Suínos Vivos	68 802,3	79 052,6	40 093,8	43 685,3	-13,0	-8,2
Suíños Rep. Raça Pura	146,8	645,3	416,6	2 716,0	-77,3	-84,7
Miudezas	1 379,9	1 488,4	3 969,0	4 786,3	-7,3	-17,1
TOTAL	228 092,9	236 548,6	111 347,1	103 532,6	-3,6	7,5

1000 EUR

Nota: estão incluídos os animais vivos e a carne das espécies suínas domésticas e não domésticas (por exemplo os javalis)


FONTE: INE (2021 - dados preliminares)

Para consulta de preços de produtos agrícolas consultar o site:

www.gpp.pt/index.php/sima/sima-2018

 O SIMA no Facebook - <http://www.facebook.com/SIMA.Portugal>

O conhecimento do mercado é a chave do sucesso!

 O  disponibiliza informação essencial para os empresários agrícolas e outros agentes tomarem as melhores decisões

Coordenação Central

Gabinete de Planeamento, Políticas e Administração Geral

Direção de Serviços de Estatística

Divisão de Estatística

SISTEMA DE INFORMAÇÃO DE MERCADOS AGRÍCOLAS

Praça do Comércio

1149-010 LISBOA

Tel: 213 234 600

Fax: 213 234 603

 E-mail: sima@gpp.pt