

Newsletter

Informação Semanal – 06-09 a 12-09-2021

As Newsletter do SIMA podem também ser consultadas no facebook em:
<https://www.facebook.com/SIMA.Portugal>

Suínos

CONJUNTURA SEMANAL

Informação temporariamente indisponível

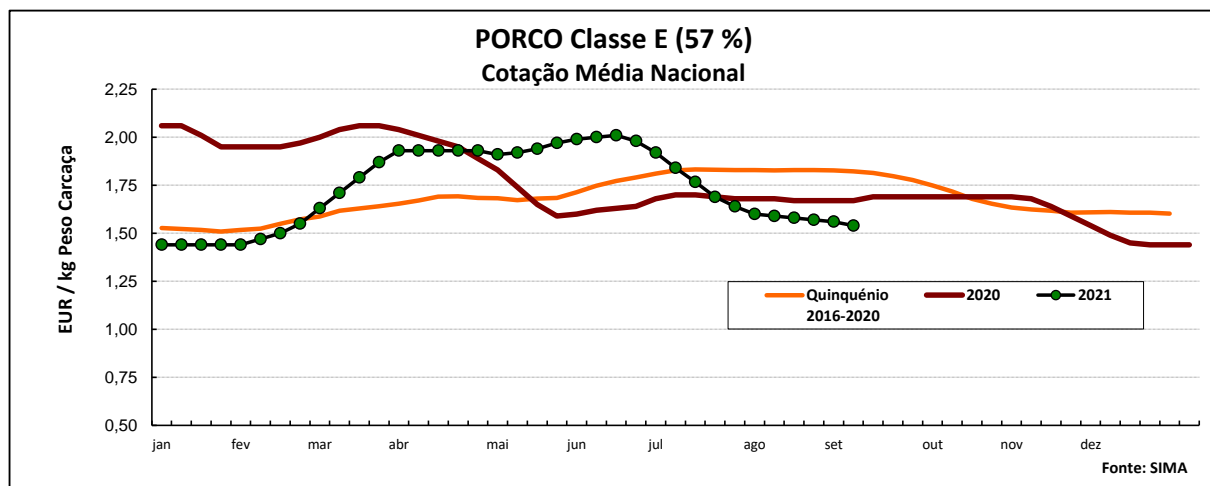
COTAÇÕES MÉDIAS NACIONAIS - SEMANAIS

Produto	Unidade de Comercialização	Estádio de Comercialização	MÉDIA DA SEMANA	Variação Percentual		
				Semana anterior	Semana homóloga do ano anterior	Semana homóloga do Quinquénio 2016-2020
Porco classe E (57%*)	EUR / kg P.C.	Entrada Matadouro	1,54	-1,3	-7,8	-15,5
Porco classe S	EUR / kg P.C.	Entrada Matadouro	1,55	-1,3	-8,3	-15,2
Leitão até 12 kg	EUR / kg P.V.	Saída Produção	3,40	-2,9	10,4	11,2
Leitão 19 a 25 kg	EUR / kg P.V.	Saída Produção	2,00	0,0	11,1	1,5

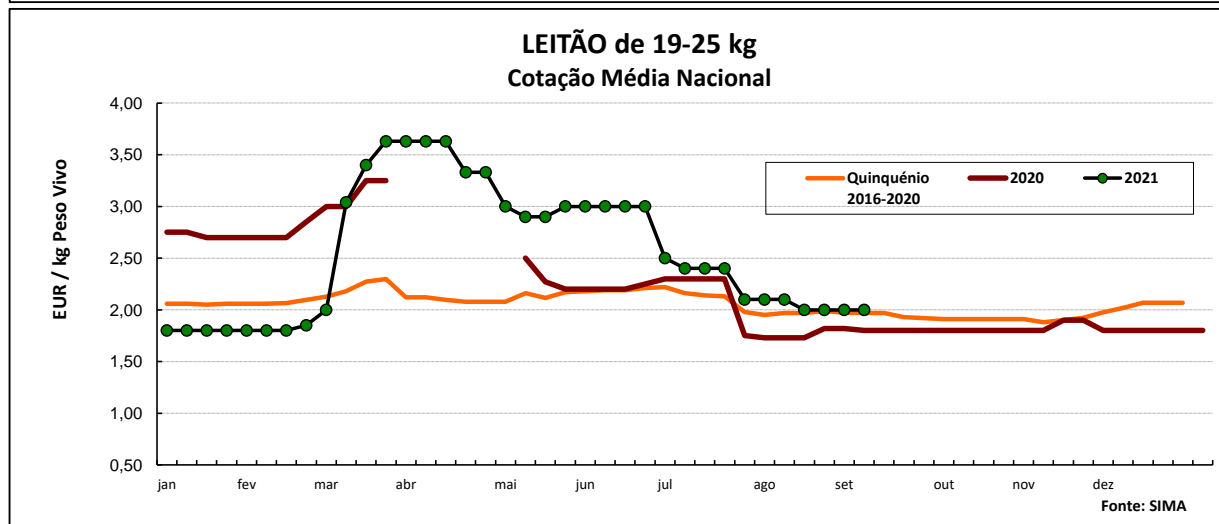
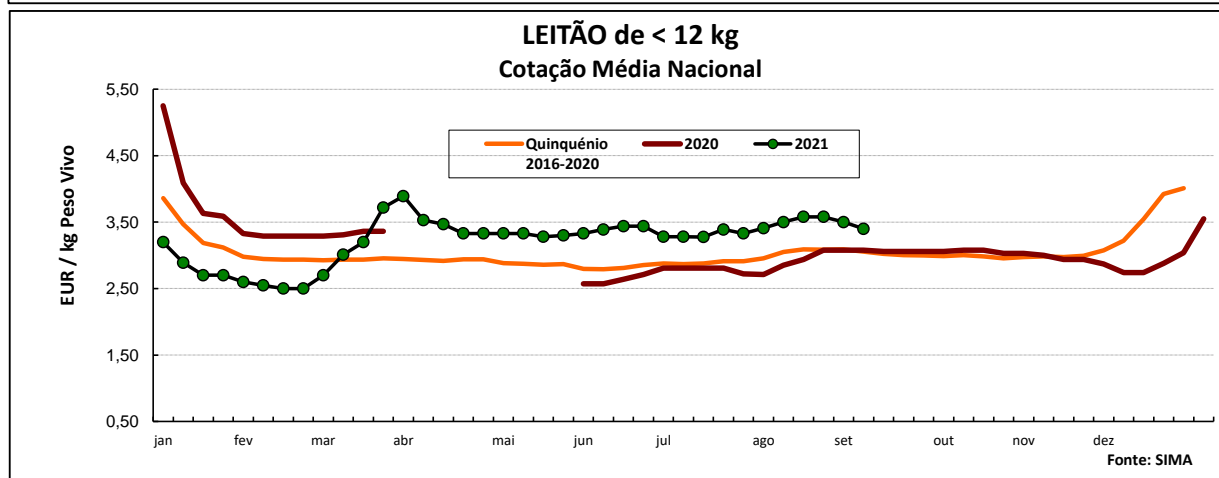
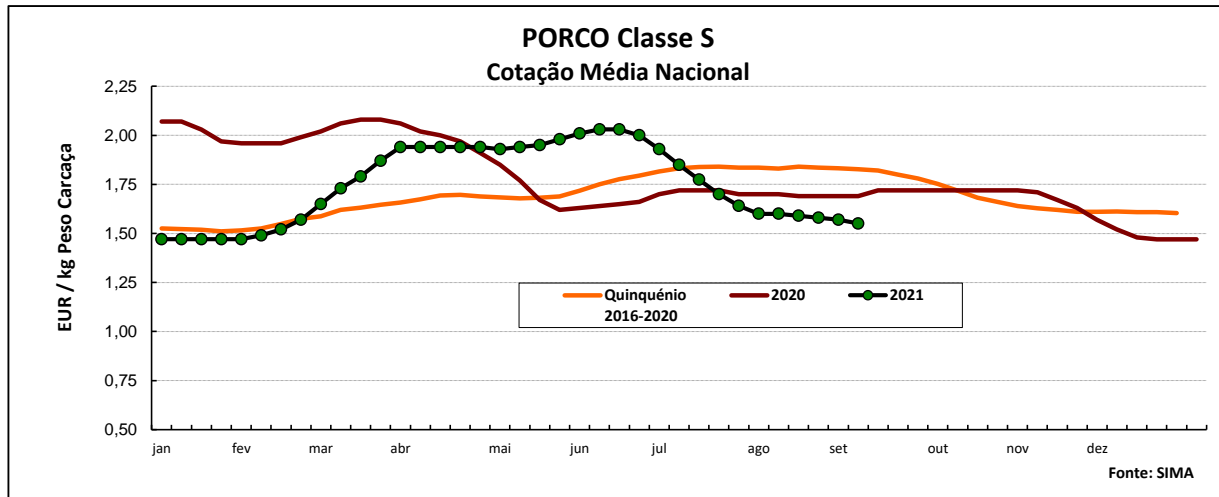
* Carne magra em % de peso da carcaça

Notas: 1) A recolha de cotações do porco classe S iniciou-se em janeiro de 2016, pelo que os cálculos são feitos para o quadriénio 2016-2019

2) Em 2019 foi retomada a recolha de cotações no Ribatejo e Oeste, pelo que existe uma quebra de série, não sendo possível a comparação direta com a semana homóloga do quinquénio 2016-2020



Suíños



COTAÇÕES MÉDIAS NACIONAIS - MENSAIS

Produto	Unidade de Comercialização	Estádio de Comercialização	agosto 2021	Variação Percentual		
				julho 2021	agosto 2020	agosto Quinquénio 2016-2020
Porco classe E (57%)	EUR / kg P.C.	Entrada Matadouro	1,59	-20,6	-5,2	-5,2
Porco classe S	EUR / kg P.C.	Entrada Matadouro	1,59	-21,1	-5,9	-5,9
Leitão até 12 kg	EUR / kg P.V.	Saída Produção	3,52	3,5	17,7	17,7
Leitão 19 a 25 kg	EUR / kg P.V.	Saída Produção	2,05	-31,7	15,5	15,5

Nota: kg P.C. - kg de peso carcaça; kg P.V. - kg de peso vivo

Suínos

Cotações em Mercados / Bolsas UE

1. ESPANHA

1.1. LÉRIDA - BOLSA

		Cotação em EUR				Variação (%) Sem. Ant.
		19/08/2021	26/08/2021	12/08/2021	19/08/2021	
Porco Acabado de Lérida "Normal" Leitão (20 kg)	kg P.Vivo	1,243	1,233	1,636	1,622	-0,8
	Unidade	21,50	21,00	<i>kg P.Carçaça</i>		-2,3

1.2. BINEFAR - BOLSA

		Cotação em EUR				Variação (%) Sem. Ant.
		11/08/2021	18/08/2021	11/08/2021	18/08/2021	
Porco "Normal" Leitão de 16-18 kg	kg P.Vivo	1,275	1,265	1,678	1,664	-0,8
	Unidade (Mín.)	39,00	39,00	<i>kg P.Carçaça</i>		0,0

2. FRANÇA - BRETANHA

		Cotação em EUR		Variação Sem Ant. (Cêntimos/Kg)	Variação (%) Sem. Ant.
		12/08/2021	19/08/2021		
Porco 56 TMP * (80-102 kg)	kg P.Carçaça	1,345	1,345	0,0	0,0
Porco de reforma	kg P.Carçaça	0,981	0,982	0,1	0,1

* Taxa de músculo das peças

3. DINAMARCA

		Cotação em DKK		Cotação em EUR		Variação (%) Sem. Ant.
		sem 34/2021	sem 35/2021	sem 33/2021	sem 35/2021	
Porco 61 % carne - 72,0-96,9 kg	kg P.Carçaça	8,90	8,70	1,197	1,170	-2,2

4. PAÍSES BAIXOS - BOLSA

		Cotação em EUR		Variação Sem Ant. (Cêntimos/Kg)	Variação (%) Sem. Ant.
		sem 32/2021	sem 33/2021		
Porco 56 % carne	kg P.Carçaça	1,34	1,34	0,0	0,0
Leitão	Unidade	31,00	30,00	-	-3,2

5. ALEMANHA

		Cotação em EUR		Variação Sem Ant. (Cêntimos/Kg)	Variação (%) Sem. Ant.
		25/08/2021	01/09/2021		
Porco 56 % carne	kg P.Carçaça	1,300	1,250	-5,0	-3,8

6. PORTUGAL - BOLSA DO PORCO (MONTIJO)

		Variação em EUR	
		02/09/2021	09/09/2021
Porco classe E - 57% de músculo (à entrada do matadouro)	kg P.Carçaça	-0,020	-0,020

Nota: A partir da 1ª Sessão de 2017 a Bolsa do Porco passou a apresentar apenas a variação em relação à semana anterior

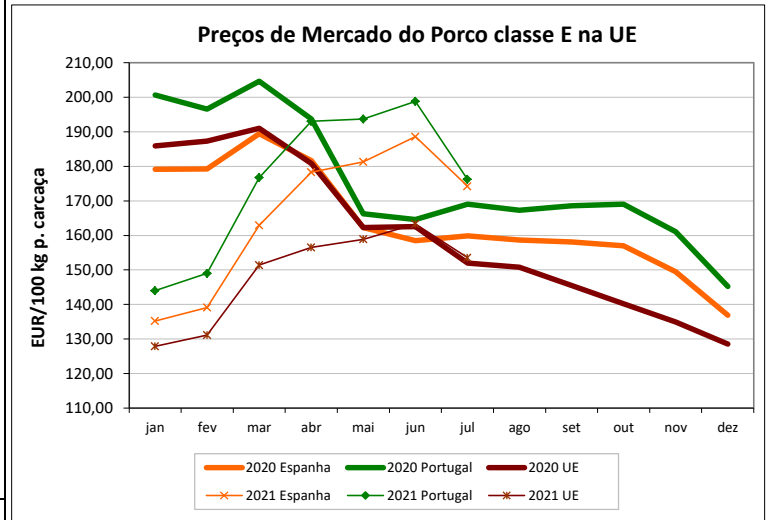
Suínos

PREÇOS MÉDIOS DE MERCADO NA U.E.

PORCO CLASSE E (EUR / 100 kg Peso Carcaça)

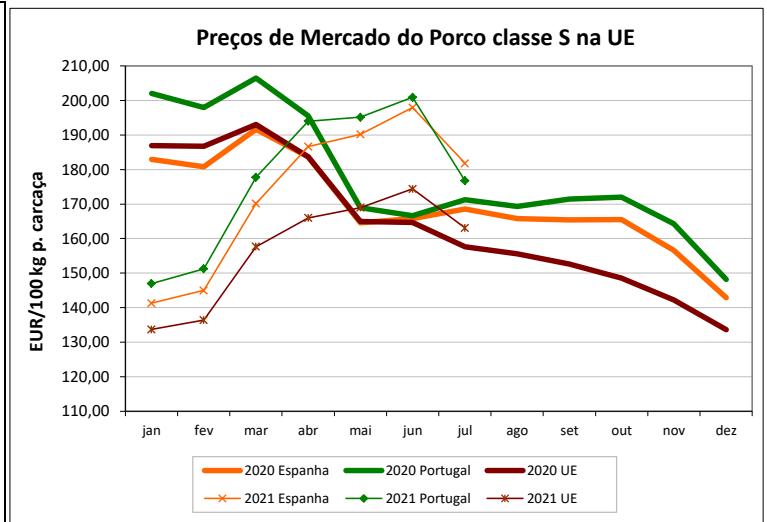
PAÍSES	SEMANA DE 30/08 a 05/09/2021	SEMANA DE 23/08 a 29/08/2021	VAR % S. ANT.
Bélgica	122,79	123,34	-0,4
Bulgária	179,23	179,97	-0,4
República Checa	132,79	132,91	-0,1
Dinamarca	136,23	138,10	-1,4
Alemanha	134,67	137,21	-1,9
Estónia	146,23	146,19	0,0
Irlanda			
Grécia	152,07	153,25	-0,8
Espanha	147,00	147,00	0,0
França	144,12	146,28	-1,5
Croácia		155,29	
Chipre	196,81	195,30	0,8
Letónia	155,26	154,02	0,8
Lituânia	146,16	146,58	-0,3
Luxemburgo	134,22	134,65	-0,3
Hungria	136,06	135,16	0,7
Países Baixos	122,33	122,33	0,0
Áustria	156,85	161,09	-2,6
Polónia	135,03	140,18	-3,7
Portugal	156,00	157,00	-0,6
Romenia	155,70	143,83	8,3
Eslovénia	166,07	170,05	-2,3
Eslováquia	139,20	138,82	0,3
Finlândia	160,62	159,90	0,5
Suécia	198,68	197,43	0,6
U.E.	140,49	142,06	-1,1

Nota:
As carcaças dos suínos são divididas em classes de acordo com o teor estimado de carne magra em percentagem de peso da carcaça:
Classe S - 60 % ou mais
Classe E - 55 % ou mais



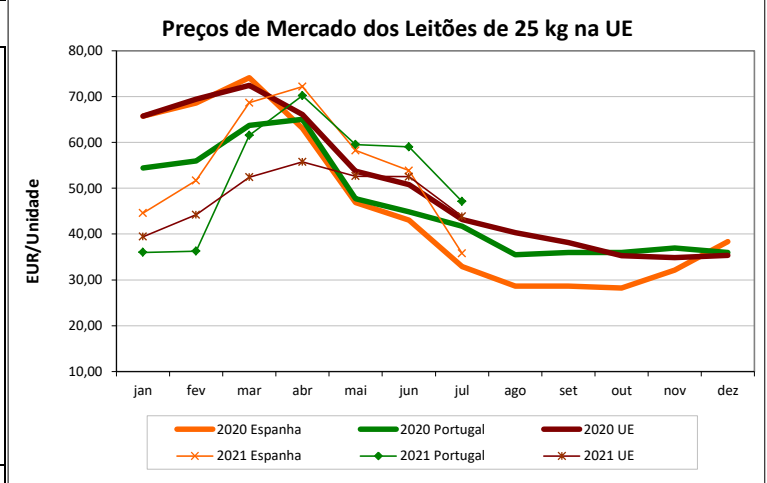
PORCO CLASSE S (EUR / 100 kg Peso Carcaça)

Bélgica	135,12	135,24	-0,1
República Checa	135,97	136,16	-0,1
Dinamarca	142,55	144,02	-1,0
Alemanha	137,59	140,54	-2,1
Estónia	150,83	150,57	0,2
Irlanda			
Grécia	157,79	158,62	-0,5
Espanha	155,00	155,00	0,0
França	145,85	148,68	-1,9
Croácia		156,27	
Letónia	148,42	150,45	-1,3
Lituânia	148,61	147,37	0,8
Luxemburgo	141,13	141,95	-0,6
Hungria	139,38	138,54	0,6
Países Baixos	123,47	123,47	0,0
Áustria	169,11	172,63	-2,0
Polónia	137,05	140,88	-2,7
Portugal	157,00	158,00	-0,6
Romenia	159,19	144,60	10,1
Eslovénia	177,78	182,56	-2,6
Eslováquia	138,01	139,85	-1,3
Finlândia	169,20	168,04	0,7
Suécia	202,41	200,75	0,8
U.E.	147,08	148,19	-0,8



LEITÕES de cerca de 25 kg (EUR / Unidade)

Bélgica	23,50	25,50	-7,8
República Checa			
Dinamarca	49,35	48,95	0,8
Alemanha	28,90	29,00	-0,3
Estónia	43,87	43,03	2,0
Espanha	27,29	27,61	-1,2
França	33,25	33,50	-0,7
Croácia	43,72	43,72	0,0
Itália	64,72	66,47	-2,6
Letónia	20,78	21,72	
Hungria	37,29		
Países Baixos	16,00	16,00	0,0
Polónia			
Portugal	40,00	40,00	0,0
Eslováquia			
Finlândia	37,70	38,45	-2,0
Suécia	80,67	81,30	-0,8
U.E.	34,15	34,53	-1,1



Suíños

ÍNDICE DE PREÇOS DE PRODUTOS AGRÍCOLAS NO PRODUTOR (Base 2015)

(Continente)

	julho 2021	junho 2021	julho 2020	Var. % Mês ant.	Var. % Mês ano ant.
Suíños	119,55	136,05	111,52	-12,1	7,2

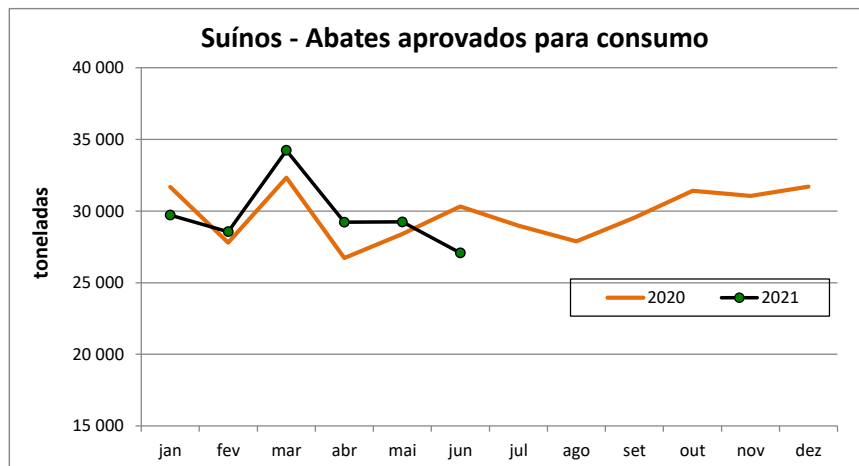
FONTE: INE

ABATES APROVADOS PARA CONSUMO - janeiro a junho

(Portugal)

	Cabeças		tonelada		Var. Cabeças (%) Acum.ano ant.	Var. tonelada (%) Acum.ano ant.
	2021	2020	2021	2020		
Leitões	508 899	486 465	3 565	3 467	4,6	2,8
Porcos de Engorda	2 031 049	1 999 976	171 927	170 504	1,6	0,8
Reprodutores	16 305	21 391	2 555	3 284	-23,8	-22,2
TOTAL	2 556 253	2 507 832	178 047	177 255	1,9	0,4

FONTE: INE (dados provisórios)



Suíños

COMÉRCIO INTERNACIONAL - janeiro a julho

	ENTRADAS		SAÍDAS		Cabeças	
	2021	2020	2021	2020	Var. %	Var. %
					ENTRADAS 21/20	SAÍDAS 21/20
Outros Suínos Vivos	541 484	586 530	321 615	336 991	-7,7	-4,6
Suíños Rep. Raça Pura	345	1 564	2 429	19 836	-77,9	-87,8
TOTAL	541 829	588 094	324 044	356 827	-7,9	-9,2

	ENTRADAS		SAÍDAS		tonelada	
	2021	2020	2021	2020	Var. %	Var. %
					ENTRADAS 21/20	SAÍDAS 21/20
Carne Congelada	12 661,5	12 202,0	20 562,7	14 741,1	3,8	39,5
Carne Fresca/Refrig.	38 658,3	39 492,7	8 548,5	6 350,6	-2,1	34,6
Outros Suínos Vivos	48 888,6	52 620,1	21 387,3	21 460,1	-7,1	-0,3
Suíños Rep. Raça Pura	41,7	252,7	358,5	2 145,7	-83,5	-83,3
Miudezas	663,4	734,3	5 272,5	6 406,8	-9,7	-17,7
TOTAL	100 913,6	105 301,9	56 129,5	51 104,3	-4,2	9,8

	ENTRADAS		SAÍDAS		1000 EUR	
	2021	2020	2021	2020	Var. %	Var. %
					ENTRADAS 21/20	SAÍDAS 21/20
Carne Congelada	34 506,0	33 850,1	45 203,9	36 016,4	1,9	25,5
Carne Fresca/Refrig.	123 257,8	121 512,2	21 663,8	16 328,5	1,4	32,7
Outros Suínos Vivos	68 802,3	79 052,6	40 093,8	43 685,3	-13,0	-8,2
Suíños Rep. Raça Pura	146,8	645,3	416,6	2 716,0	-77,3	-84,7
Miudezas	1 379,9	1 488,4	3 969,0	4 786,3	-7,3	-17,1
TOTAL	228 092,9	236 548,6	111 347,1	103 532,6	-3,6	7,5

Nota: estão incluídos os animais vivos e a carne das espécies suínas domésticas e não domésticas (por exemplo os javalis)

FONTE: INE (2021 - dados preliminares)

Para consulta de preços de produtos agrícolas consultar o site:

www.gpp.pt/index.php/sima/sima-2018

O SIMA no Facebook - <http://www.facebook.com/SIMA.Portugal>

O conhecimento do mercado é a chave do sucesso!

O disponibiliza informação essencial para os empresários agrícolas e outros agentes tomarem as melhores decisões

Coordenação Central

Gabinete de Planeamento, Políticas e Administração Geral

Direção de Serviços de Estatística

Divisão de Estatística

SISTEMA DE INFORMAÇÃO DE MERCADOS AGRÍCOLAS

Praça do Comércio

1149-010 LISBOA

Tel: 213 234 600

Fax: 213 234 603

E-mail: sima@gpp.pt