

Newsletter

Informação Semanal – 13-09 a 19-09-2021

As Newsletter do SIMA podem também ser consultadas no facebook em:
<https://www.facebook.com/SIMA.Portugal>

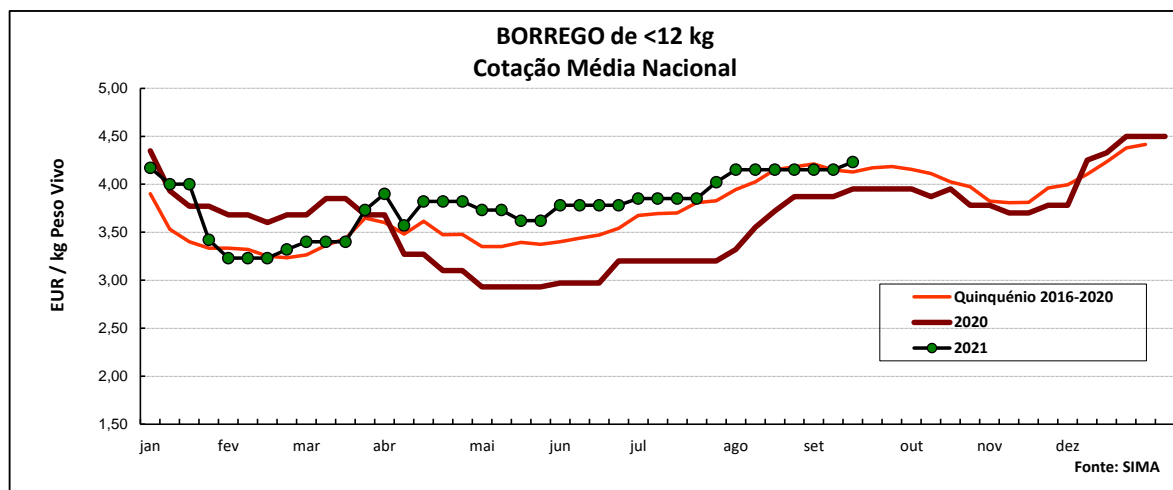
Ovinos e Caprinos

CONJUNTURA SEMANAL - OVINOS

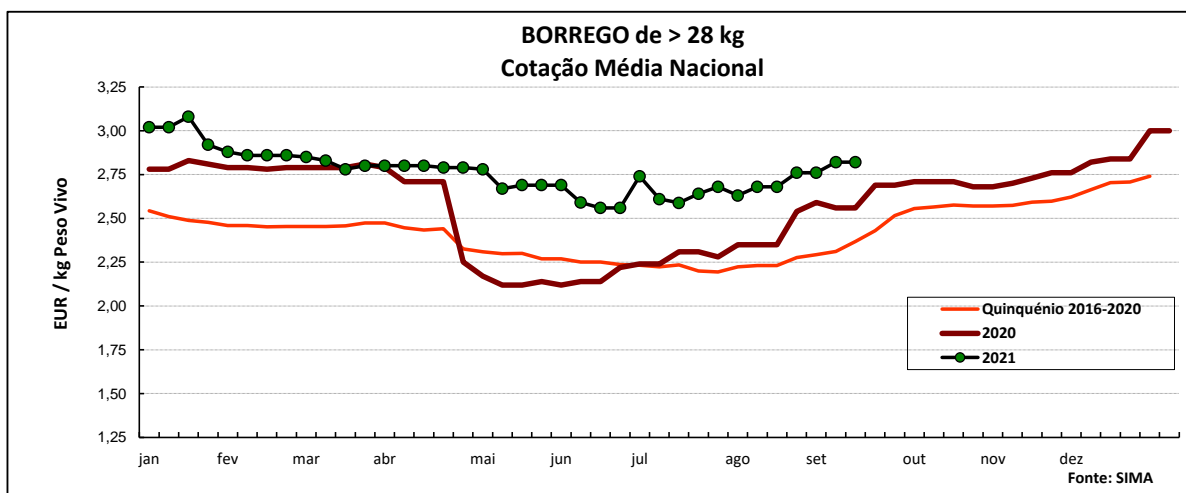
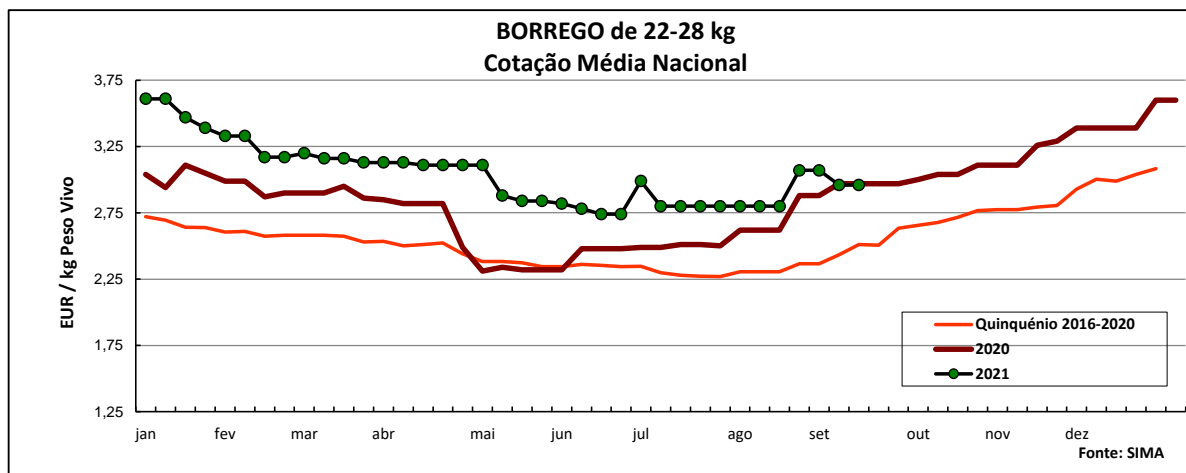
Informação temporariamente indisponível

COTAÇÕES MÉDIAS NACIONAIS - SEMANAIS

PRODUTO	MÉDIA DA SEMANA	VARIÇÃO PERCENTUAL		
	EUR / kg Peso Vivo	Semana Anterior	Semana Homóloga do ano anterior	Semana Homóloga do Quinquénio 2016-2020
Borrego de < 12 kg	4,23	1,9	9,3	2,0
Borrego de 22-28 kg	2,96	0,0	-0,3	21,7
Borrego de > 28 kg	2,82	0,0	10,1	21,9



Ovinos e Caprinos



COTAÇÕES MÉDIAS NACIONAIS - MENSAIS

Produto	agosto 2021 (EUR / kg Peso Vivo)	Variação Percentual		
		julho 2021	agosto 2020	agosto Quinquénio 2016-2020
Borrego de < 12 kg	4,15	6,8	10,6	10,6
Borrego de 22-28 kg	2,87	1,0	4,3	4,3
Borrego de > 28 kg	2,70	1,8	9,9	9,9

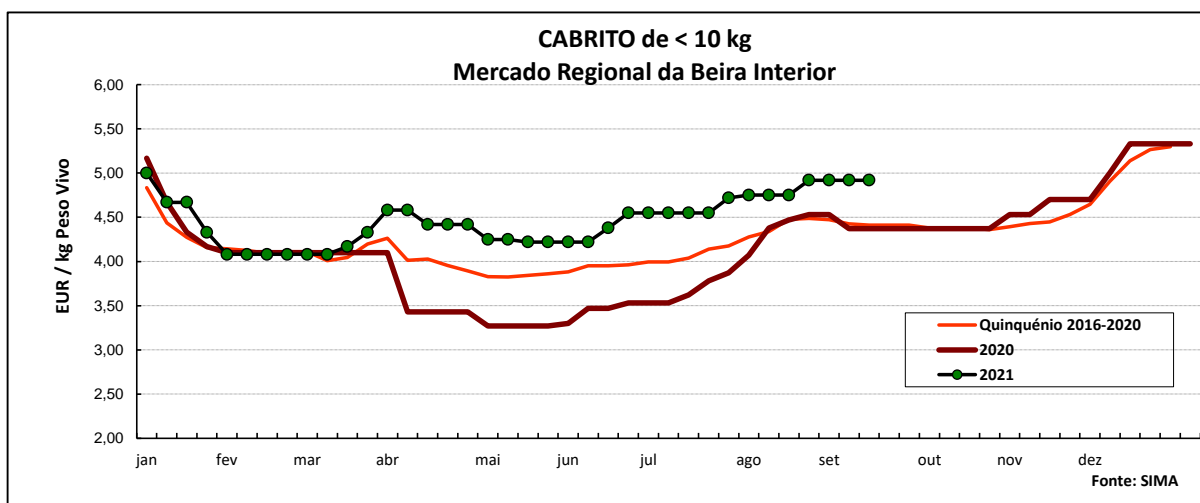
Ovinos e Caprinos

CONJUNTURA SEMANAL - CAPRINOS

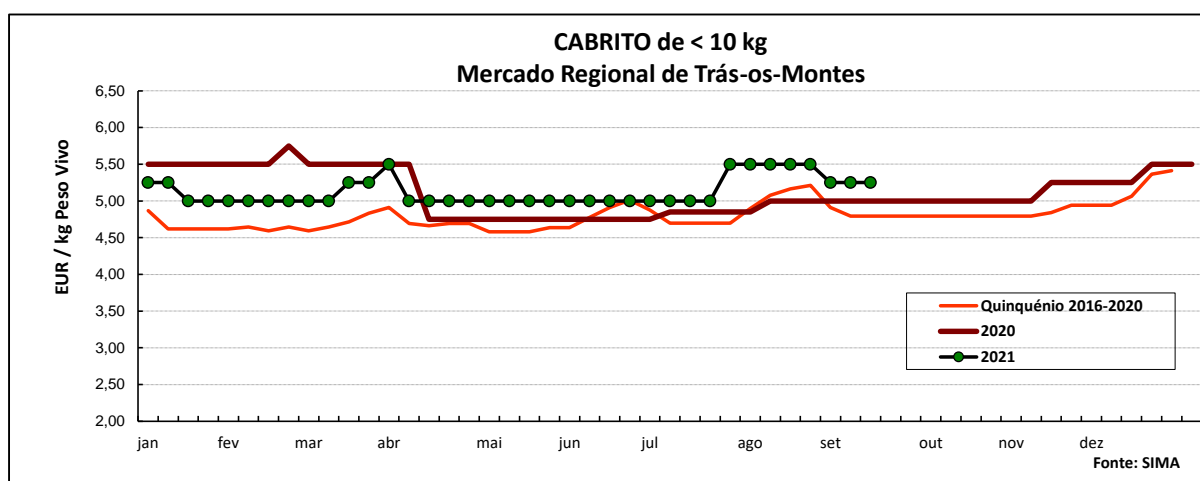
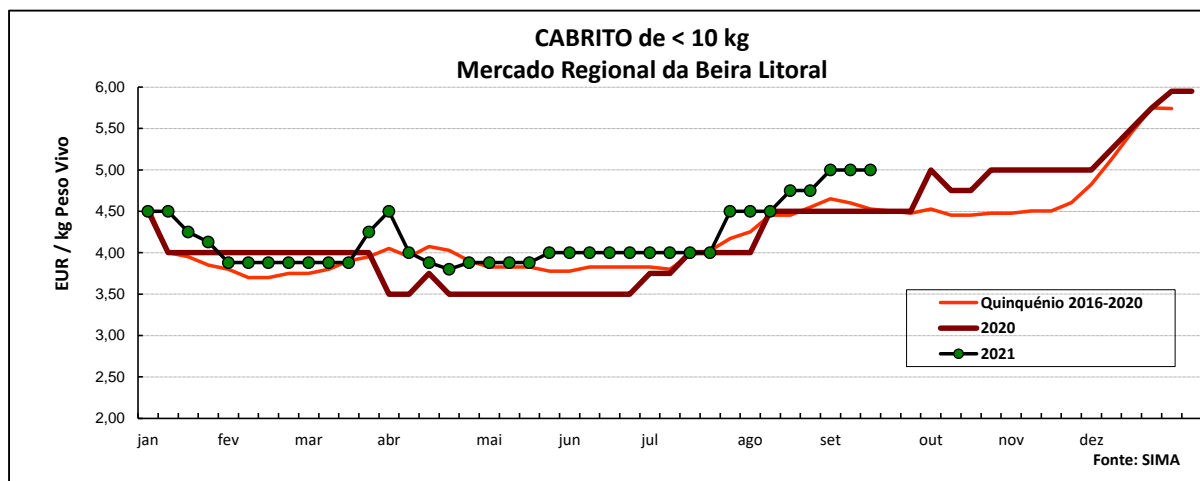
Informação temporariamente indisponível

COTAÇÕES MÉDIAS REGIONAIS - SEMANAIS

Cabrito < 10 kg	MÉDIA DA SEMANA	VARIÇÃO PERCENTUAL		
	EUR / kg Peso Vivo	Semana Anterior	Semana Homóloga do ano anterior	Semana Homóloga do Quinquénio 2016-2020
Beira Interior	4,92	0,0	12,6	11,6
Beira Litoral	5,00	0,0	11,1	10,4
Trás-os-Montes	5,25	0,0	5,0	9,5



Ovinos e Caprinos



COTAÇÕES MÉDIAS REGIONAIS - MENSAIS

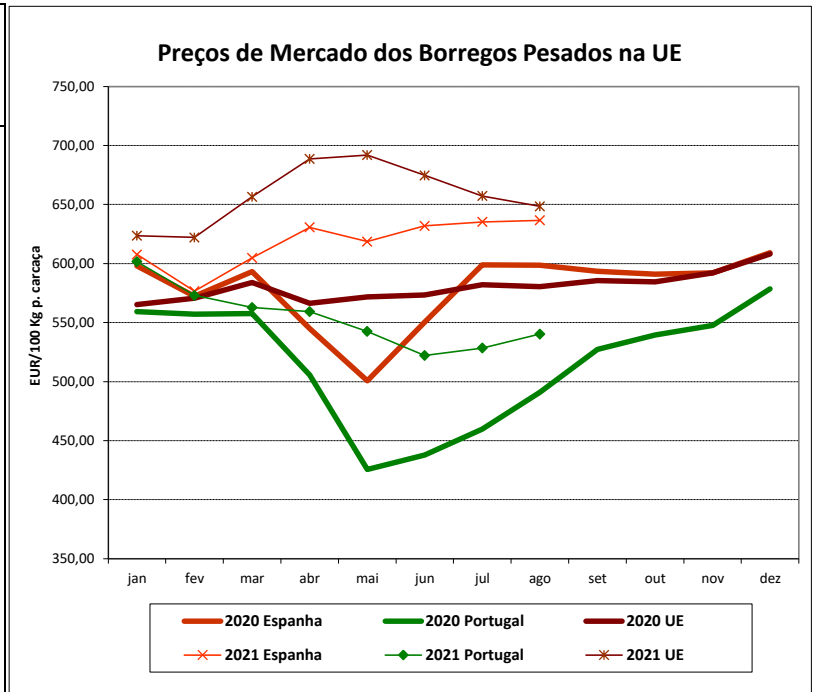
Cabrito < 10 kg	agosto 2021 (EUR / kg Peso Vivo)	Variação Percentual		
		julho 2021	agosto 2020	agosto Quinquénio 2016-2020
Beira Interior	4,79	4,5	7,0	7,0
Beira Litoral	4,63	12,8	2,8	2,8
Trás-os-Montes	5,50	7,8	10,0	10,0

Ovinos e Caprinos

PREÇOS MÉDIOS DE MERCADO NA U.E.

1. BORREGOS PESADOS

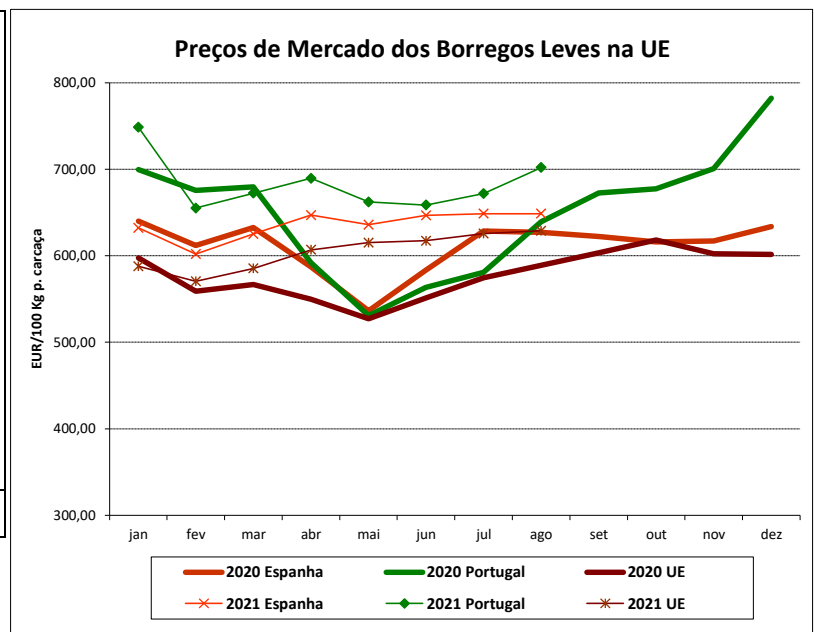
PAÍSES	EUR / 100 Kg Peso Carçaça		VAR.% Sem. Ant.
	SEMANA DE 06/09 a 12/09/2021	SEMANA DE 30/08 a 05/09/2021	
Bélgica	608,30	601,10	1,2
Alemanha		762,56	
Estónia			
Espanha	649,97	642,35	1,2
França	729,00	725,00	0,6
Croácia	751,72	748,15	0,5
Irlanda	607,04	615,24	-1,3
Itália	478,00	481,00	-0,6
Chipre	548,00	552,00	-0,7
Letónia	458,29	475,08	-3,5
Lituânia		422,33	
Hungria	716,58	710,63	0,8
Países Baixos	596,57	600,31	-0,6
Áustria	609,00	609,00	0,0
Polónia			
Portugal	563,67	552,33	2,1
Roménia	281,67	275,42	2,3
Eslovénia	597,28	560,05	6,6
Finlândia	463,74	463,74	0,0
Suécia	624,94	632,66	-1,2
UE27	658,84	657,87	0,1



Nota: Em março de 2019 Portugal alterou a metodologia de cálculo do preço dos borregos leves (passando a incluir todas as categorias de borregos com peso de carçaça inferior a 13 Kg) e passou a comunicar o preço dos borregos pesados.

2. BORREGOS LEVES

Bulgária	716,41	714,92	0,2
Estónia		632,34	
Grécia			
Espanha	661,99	653,90	1,2
Croácia	776,35	809,48	-4,1
Itália	613,00	612,00	0,2
Letónia	441,17	465,58	-5,2
Hungria	761,43	725,01	5,0
Polónia			
Portugal	702,42	712,82	-1,5
Roménia			
Eslovénia	514,09	581,46	-11,6
Eslováquia			
UE27	646,35	642,67	0,6



Fonte: Comissão Europeia - Regulamento de Execução (UE) 2017/1185

Ovinos e Caprinos

COMÉRCIO INTERNACIONAL - janeiro a julho

ENTRADAS		SAÍDAS		Var. %	Var. %
2021	2020	2021	2020	ENTRADAS 21/20	SAÍDAS 21/20

Cabeças

Outros Ovinos Vivos	162 256	89 324	362 278	293 074	81,6	23,6
Ovinos Rep.Raça Pura	454	4 602			-90,1	
Outros Caprinos Vivos	11 793	2 134	179	510	452,6	-64,9
Caprinos Rep.Raça Pura	1 098	457			140,3	

tonelada

Carne Ovino Congelada	638,7	841,0	472,7	161,9	-24,1	192,0
Carne Ovino Fresca/Refrig.	1 624,4	1 521,0	377,3	512,6	6,8	-26,4
Outros Ovinos Vivos	4 617,1	2 474,6	12 953,9	9 908,7	86,6	30,7
Ovinos Rep.Raça Pura	18,3	109,5			-83,3	
Miudezas Ovino/Cap.	26,3	18,0	201,2	71,2	46,6	182,7
Carne Caprino Congelada	334,0	533,2	53,8	7,3	-37,4	635,2
Carne Caprino Fres/Refrig.	534,2	523,6	2,5	1,2	2,0	102,3
Outros Caprinos Vivos	123,4	25,3	7,6	14,6	3800,0	-47,6
Caprinos Rep.Raça Pura	7,0	2,6			172,6	
TOTAL - Ovinos	6 924,8	4 964,1	14 005,1	10 654,4	39,5	31,4
TOTAL - Caprinos	998,5	1 084,7	63,9	23,1	-7,9	176,4

1000 EUR

Carne Ovino Congelada	3 718,1	5 606,0	1 911,2	620,5	-33,7	208,0
Carne Ovino Fresca/Refrig.	8 952,6	8 557,1	1 249,6	1 869,6	4,6	-33,2
Outros Ovinos Vivos	12 231,4	6 818,4	49 351,0	34 805,5	79,4	41,8
Ovinos Rep.Raça Pura	104,6	337,5			-69,0	
Miudezas Ovino/Cap.	42,7	19,7	237,5	41,7	116,7	469,0
Carne Caprino Congelada	1 862,8	3 273,3	306,5	55,5	-43,1	452,0
Carne Caprino Fres/Refrig.	3 210,5	2 867,5	13,8	6,4	12,0	114,3
Outros Caprinos Vivos	520,5	89,7	6,3	17,4	479,9	-64,1
Caprinos Rep.Raça Pura	44,8	16,2			176,0	
TOTAL - Ovinos	25 049,4	21 338,7	52 749,3	37 337,3	17,4	41,3
TOTAL - Caprinos	5 638,5	6 246,8	326,5	79,4	-9,7	311,4

FONTE: INE (2021 - dados preliminares)

Ovinos e Caprinos

ÍNDICE DE PREÇOS DE PRODUTOS AGRÍCOLAS NO PRODUTOR (Base 2015)

(Continente)

	julho 2021	junho 2021	julho 2020	Var. % Mês ant.	Var. % Mês ano ant.
Ovinos e Caprinos	111,76	110,88	101,75	0,8	9,8

FONTE: INE

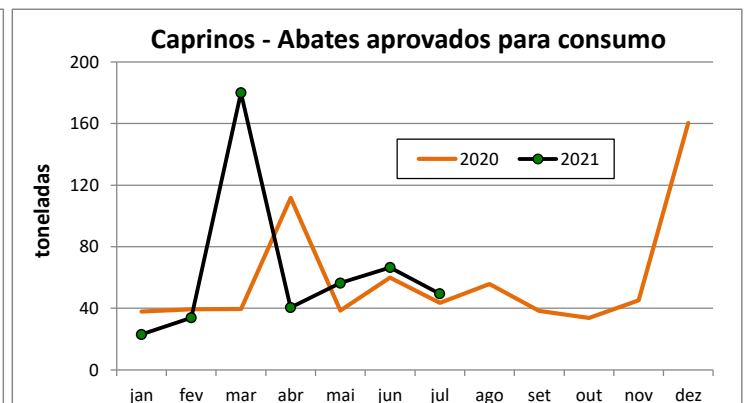
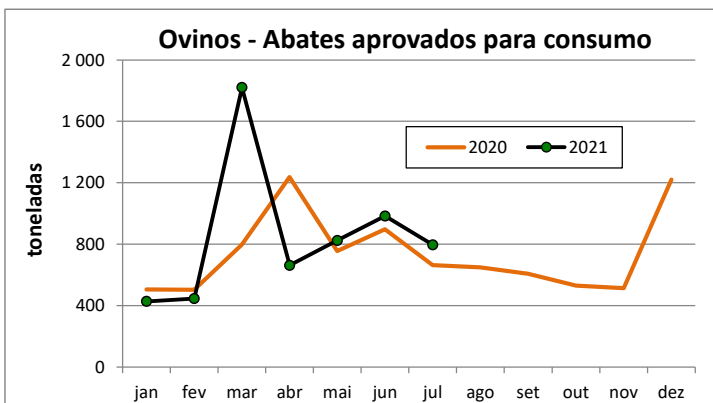
ABATES APROVADOS PARA CONSUMO - janeiro a julho

(Portugal)

	Cabeças		tonelada		Var. Cabeças (%)	Var. tonel. (%)
	2021	2020	2021	2020	Acum.ano ant.	Acum.ano ant.
Borregos de <10 Kg	102 968	93 663	687,9	631,1	9,9	9,0
Borregos de >10 Kg	292 495	273 505	4 096,0	3 727,5	6,9	9,9
Adultos	54 870	46 429	1 175,6	997,9	18,2	17,8
TOTAL - Ovinos	450 333	413 597	5 960	5 356	8,9	11,3

Cabritos	54 185	43 106	316,7	256,1	25,7	23,7
Adultos	7 660	6 746	132,9	114,1	13,5	16,5
TOTAL - Caprinos	61 845	49 852	449,6	370,3	24,1	21,4

FONTE: INE (dados provisórios)



Para consulta de preços de produtos agrícolas consultar o site:
www.gpp.pt/index.php/sima/sima-2018
 O SIMA no Facebook - <http://www.facebook.com/SIMA.Portugal>

O conhecimento do mercado é a chave do sucesso!

O disponibiliza informação essencial para os empresários agrícolas e outros agentes tomarem as melhores decisões

Coordenação Central

Gabinete de Planeamento, Políticas e Administração Geral
 Direção de Serviços de Estatística
 Divisão de Estatística
 SISTEMA DE INFORMAÇÃO DE MERCADOS AGRÍCOLAS
 Praça do Comércio
 1149-010 LISBOA

Tel: 213 234 600
 Fax: 213 234 603
 E-mail: sima@gpp.pt