

## Newsletter

Informação Semanal – 06-09 a 12-09-2021

As Newsletter do SIMA podem também ser consultadas no facebook em:  
<https://www.facebook.com/SIMA.Portugal>

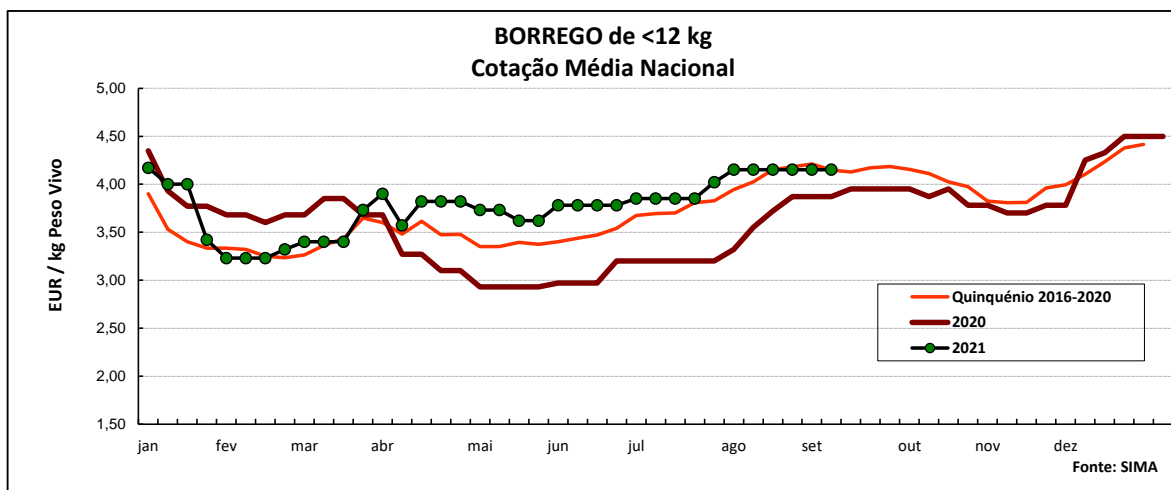
### Ovinos e Caprinos

#### CONJUNTURA SEMANAL - OVINOS

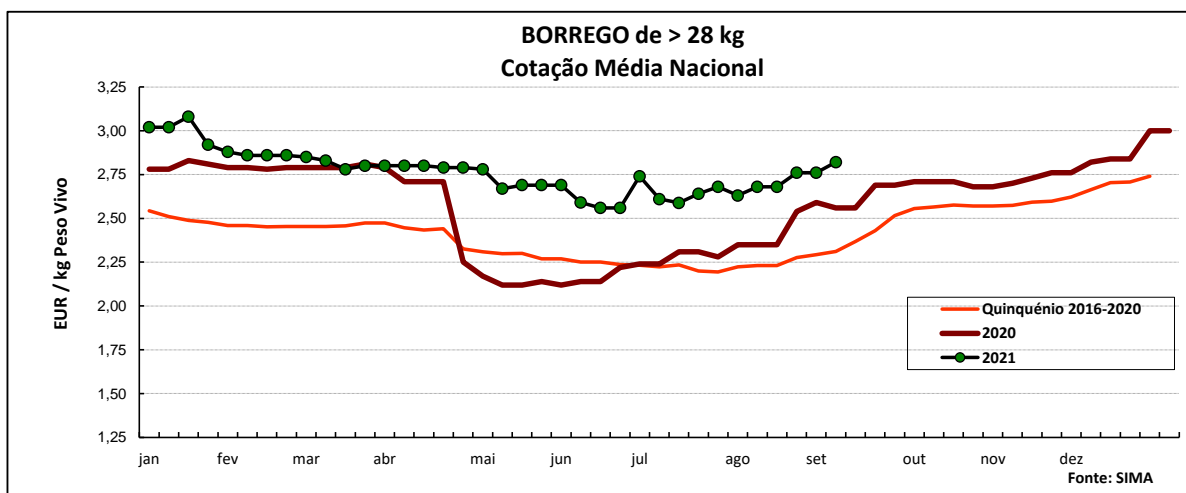
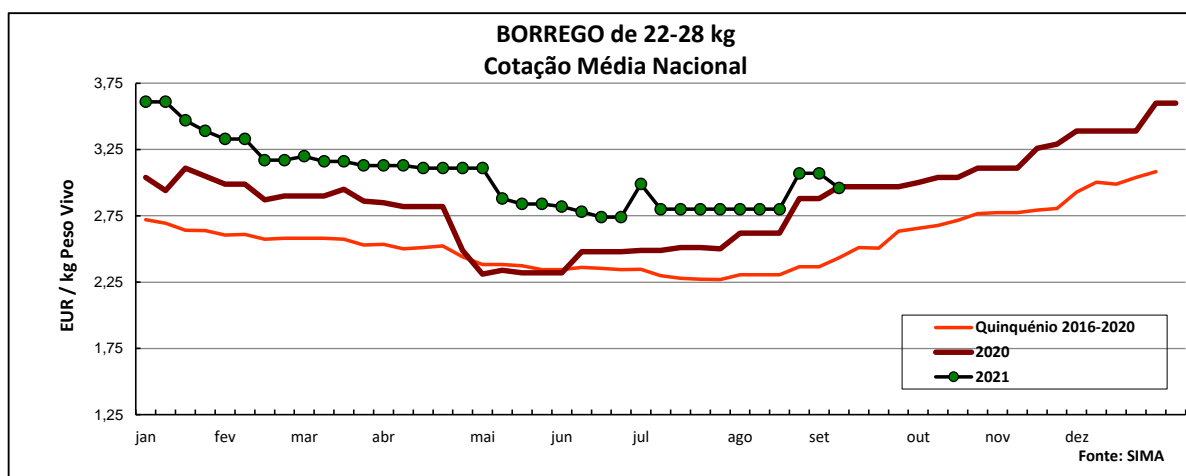
Informação temporariamente indisponível

#### COTAÇÕES MÉDIAS NACIONAIS - SEMANAIS

PRODUTO	MÉDIA DA SEMANA	VARIÇÃO PERCENTUAL		
	EUR / kg Peso Vivo	Semana Anterior	Semana Homóloga do ano anterior	Semana Homóloga do Quinquénio 2016-2020
<b>Borrego de &lt; 12 kg</b>	<b>4,15</b>	0,0	7,2	0,0
<b>Borrego de 22-28 kg</b>	<b>2,96</b>	-3,5	-0,3	21,7
<b>Borrego de &gt; 28 kg</b>	<b>2,82</b>	2,1	10,1	21,9



## Ovinos e Caprinos



### COTAÇÕES MÉDIAS NACIONAIS - MENSAIS

Produto	agosto 2021 (EUR / kg Peso Vivo)	Variação Percentual		
		julho 2021	agosto 2020	agosto Quinquénio 2016-2020
Borrego de < 12 kg	<b>4,15</b>	6,8	10,6	10,6
Borrego de 22-28 kg	<b>2,87</b>	1,0	4,3	4,3
Borrego de > 28 kg	<b>2,70</b>	1,8	9,9	9,9

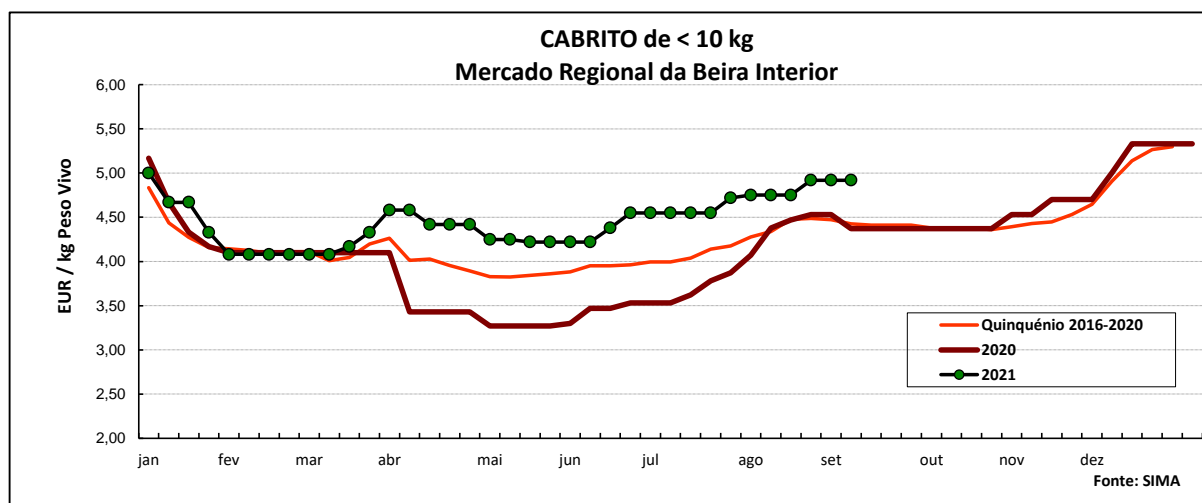
## Ovinos e Caprinos

### CONJUNTURA SEMANAL - CAPRINOS

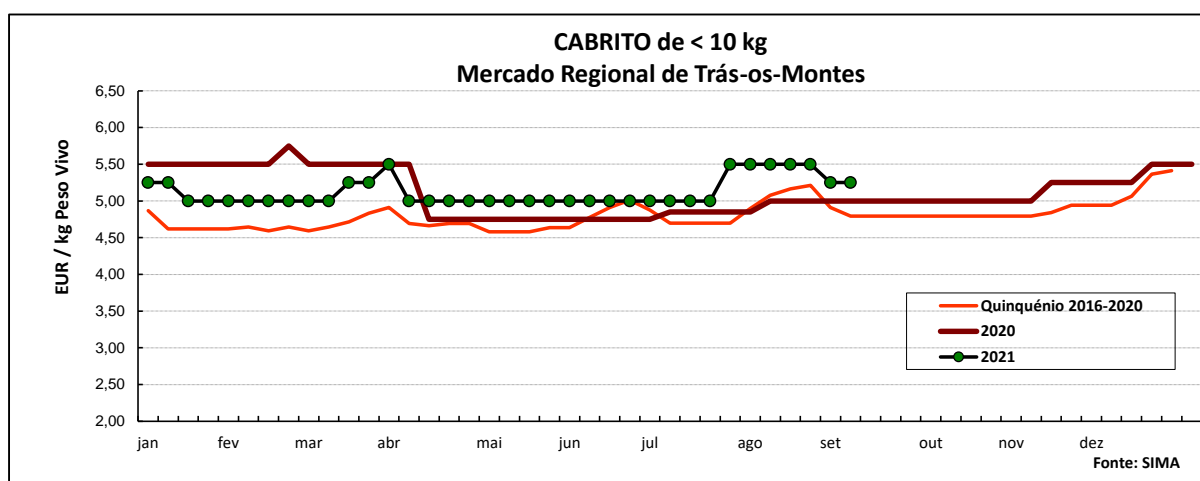
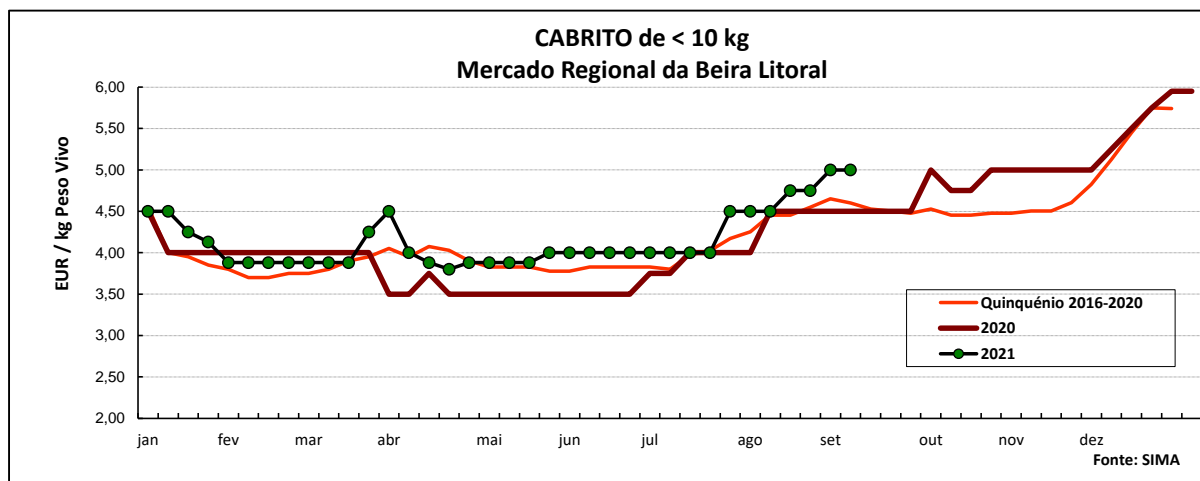
Informação temporariamente indisponível

### COTAÇÕES MÉDIAS REGIONAIS - SEMANAIS

Cabrito < 10 kg	MÉDIA DA SEMANA	VARIÇÃO PERCENTUAL		
	EUR / kg Peso Vivo	Semana Anterior	Semana Homóloga do ano anterior	Semana Homóloga do Quinquénio 2016-2020
Beira Interior	<b>4,92</b>	0,0	12,6	11,2
Beira Litoral	<b>5,00</b>	0,0	11,1	8,6
Trás-os-Montes	<b>5,25</b>	0,0	5,0	9,5



## Ovinos e Caprinos



### COTAÇÕES MÉDIAS REGIONAIS - MENSAIS

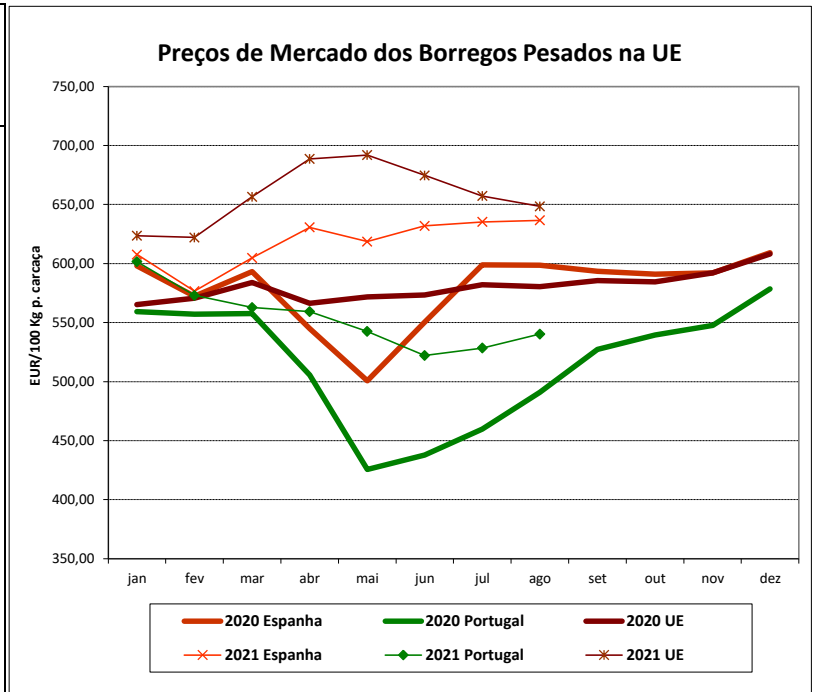
Cabrito < 10 kg	agosto 2021 (EUR / kg Peso Vivo)	Variação Percentual		
		julho 2021	agosto 2020	agosto Quinquénio 2016-2020
Beira Interior	<b>4,79</b>	4,5	7,0	7,0
Beira Litoral	<b>4,63</b>	12,8	2,8	2,8
Trás-os-Montes	<b>5,50</b>	7,8	10,0	10,0

## Ovinos e Caprinos

### PREÇOS MÉDIOS DE MERCADO NA U.E.

#### 1. BORREGOS PESADOS

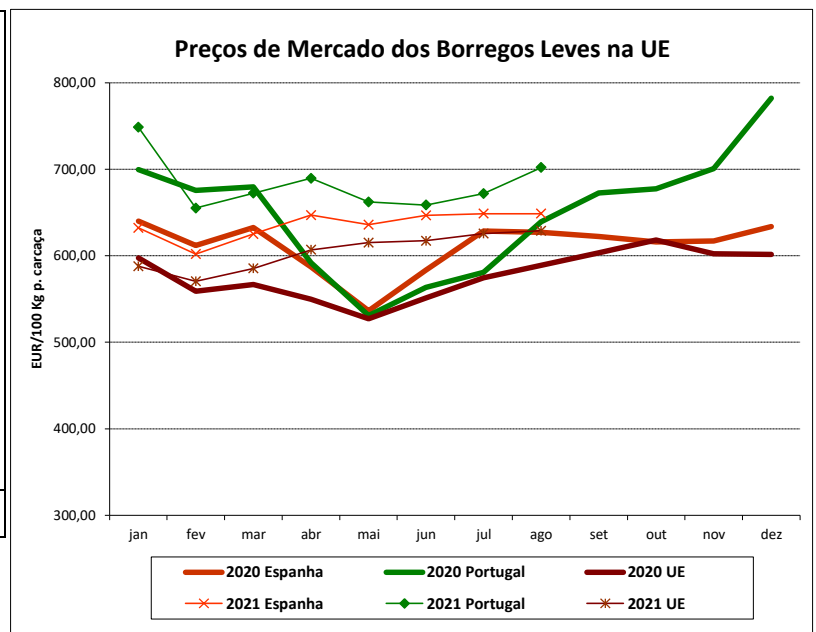
PAÍSES	EUR / 100 Kg Peso Carcaça		VAR.% Sem. Ant.
	SEMANA DE 30/08 a 05/09/2021	SEMANA DE 23/08 a 29/08/2021	
Bélgica	601,10	609,40	-1,4
Alemanha	762,56	774,51	-1,5
Estónia			
Espanha	642,35	639,14	0,5
França	725,00	718,00	1,0
Croácia	748,15	704,02	6,3
Irlanda		610,56	
Itália	481,00	481,00	0,0
Chipre	552,00	554,00	-0,4
Letónia	475,08	499,60	-4,9
Lituânia	422,33	482,52	-12,5
Hungria	710,63		
Países Baixos	600,31	603,70	-0,6
Áustria	609,00	621,00	-1,9
Polónia			
Portugal	552,33	552,33	0,0
Roménia	275,42	282,55	-2,5
Eslovénia	560,05	580,10	-3,5
Finlândia	463,74	463,74	0,0
Suécia	632,66	642,05	-1,5
UE27	656,71	655,48	0,2



**Nota:** Em março de 2019 Portugal alterou a metodologia de cálculo do preço dos borregos leves (passando a incluir todas as categorias de borregos com peso de carcaça inferior a 13 Kg) e passou a comunicar o preço dos borregos pesados.

#### 2. BORREGOS LEVES

Bulgária	714,92	712,54	0,3
Estónia			
Grécia			
Espanha	653,90	651,71	0,3
Croácia	809,48	778,42	4,0
Itália	612,00	612,00	0,0
Letónia	465,58	384,68	21,0
Hungria	725,01		
Polónia			
Portugal	712,82	717,32	-0,6
Roménia		283,89	
Eslovénia	581,46	544,74	6,7
Eslováquia			
UE27	633,75	632,55	0,2



Fonte: Comissão Europeia - Regulamento de Execução (UE) 2017/1185

## Ovinos e Caprinos

### COMÉRCIO INTERNACIONAL - janeiro a julho

ENTRADAS		SAÍDAS		Var. %	Var. %
2021	2020	2021	2020	ENTRADAS 21/20	SAÍDAS 21/20

#### Cabeças

Outros Ovinos Vivos	162 256	89 324	362 278	293 074	81,6	23,6
Ovinos Rep.Raça Pura	454	4 602			-90,1	
Outros Caprinos Vivos	11 793	2 134	179	510	452,6	-64,9
Caprinos Rep.Raça Pura	1 098	457			140,3	

#### tonelada

Carne Ovino Congelada	638,7	841,0	472,7	161,9	-24,1	192,0
Carne Ovino Fresca/Refrig.	1 624,4	1 521,0	377,3	512,6	6,8	-26,4
Outros Ovinos Vivos	4 617,1	2 474,6	12 953,9	9 908,7	86,6	30,7
Ovinos Rep.Raça Pura	18,3	109,5			-83,3	
Miudezas Ovino/Cap.	26,3	18,0	201,2	71,2	46,6	182,7
Carne Caprino Congelada	334,0	533,2	53,8	7,3	-37,4	635,2
Carne Caprino Fres/Refrig.	534,2	523,6	2,5	1,2	2,0	102,3
Outros Caprinos Vivos	123,4	25,3	7,6	14,6	3800,0	-47,6
Caprinos Rep.Raça Pura	7,0	2,6			172,6	
<b>TOTAL - Ovinos</b>	<b>6 924,8</b>	<b>4 964,1</b>	<b>14 005,1</b>	<b>10 654,4</b>	<b>39,5</b>	<b>31,4</b>
<b>TOTAL - Caprinos</b>	<b>998,5</b>	<b>1 084,7</b>	<b>63,9</b>	<b>23,1</b>	<b>-7,9</b>	<b>176,4</b>

#### 1000 EUR

Carne Ovino Congelada	3 718,1	5 606,0	1 911,2	620,5	-33,7	208,0
Carne Ovino Fresca/Refrig.	8 952,6	8 557,1	1 249,6	1 869,6	4,6	-33,2
Outros Ovinos Vivos	12 231,4	6 818,4	49 351,0	34 805,5	79,4	41,8
Ovinos Rep.Raça Pura	104,6	337,5			-69,0	
Miudezas Ovino/Cap.	42,7	19,7	237,5	41,7	116,7	469,0
Carne Caprino Congelada	1 862,8	3 273,3	306,5	55,5	-43,1	452,0
Carne Caprino Fres/Refrig.	3 210,5	2 867,5	13,8	6,4	12,0	114,3
Outros Caprinos Vivos	520,5	89,7	6,3	17,4	479,9	-64,1
Caprinos Rep.Raça Pura	44,8	16,2			176,0	
<b>TOTAL - Ovinos</b>	<b>25 049,4</b>	<b>21 338,7</b>	<b>52 749,3</b>	<b>37 337,3</b>	<b>17,4</b>	<b>41,3</b>
<b>TOTAL - Caprinos</b>	<b>5 638,5</b>	<b>6 246,8</b>	<b>326,5</b>	<b>79,4</b>	<b>-9,7</b>	<b>311,4</b>

FONTE: INE (2021 - dados preliminares)

## Ovinos e Caprinos

### ÍNDICE DE PREÇOS DE PRODUTOS AGRÍCOLAS NO PRODUTOR (Base 2015)

(Continente)

	julho 2021	junho 2021	julho 2020	Var. % Mês ant.	Var. % Mês ano ant.
<b>Ovinos e Caprinos</b>	111,76	110,88	101,75	0,8	9,8

FONTE: INE

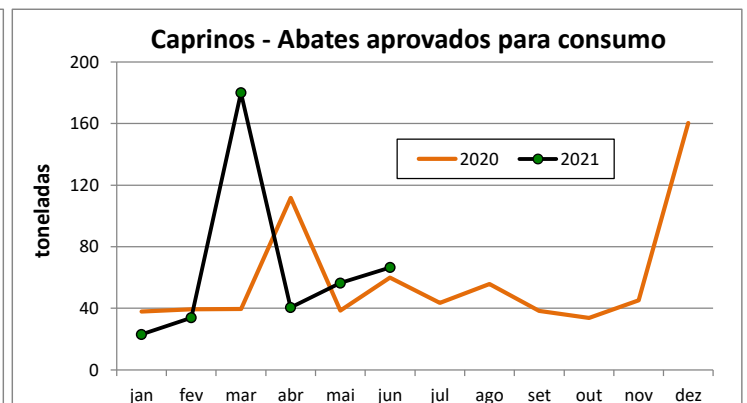
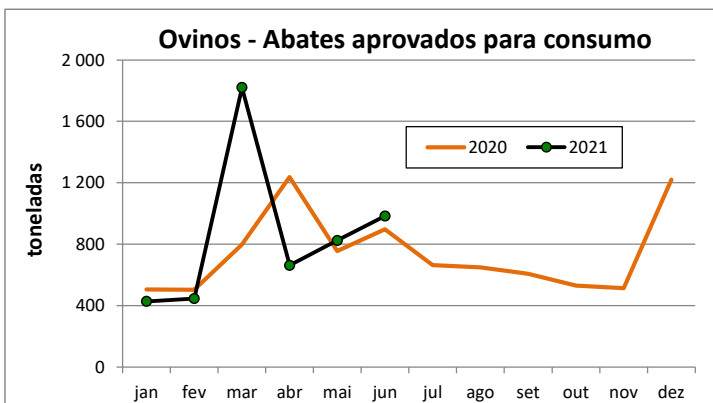
### ABATES APROVADOS PARA CONSUMO - janeiro a junho

(Portugal)

	Cabeças		tonelada		Var. Cabeças (%)	Var. tonel. (%)
	2021	2020	2021	2020	Acum.ano ant.	Acum.ano ant.
<b>Borregos de &lt;10 Kg</b>	92 707	84 504	616,7	569,1	9,7	8,4
<b>Borregos de &gt;10 Kg</b>	261 668	247 207	3 618,9	3 360,7	5,8	7,7
<b>Adultos</b>	43 204	35 079	928,4	762,7	23,2	21,7
<b>TOTAL - Ovinos</b>	397 579	366 790	5 164	4 692	8,4	10,0

<b>Cabritos</b>	50 290	39 513	292,6	234,0	27,3	25,0
<b>Adultos</b>	6 166	5 482	107,6	92,9	12,5	15,8
<b>TOTAL - Caprinos</b>	56 456	44 995	400,1	326,9	25,5	22,4

FONTE: INE (dados provisórios)



Para consulta de preços de produtos agrícolas consultar o site:  
[www.gpp.pt/index.php/sima/sima-2018](http://www.gpp.pt/index.php/sima/sima-2018)  
 O SIMA no Facebook - <http://www.facebook.com/SIMA.Portugal>

O conhecimento do mercado é a chave do sucesso!

O disponibiliza informação essencial para os empresários agrícolas e outros agentes tomarem as melhores decisões

#### Coordenação Central

Gabinete de Planeamento, Políticas e Administração Geral  
 Direção de Serviços de Estatística  
 Divisão de Estatística  
 SISTEMA DE INFORMAÇÃO DE MERCADOS AGRÍCOLAS  
 Praça do Comércio  
 1149-010 LISBOA

Tel: 213 234 600

Fax: 213 234 603

 E-mail: [sima@gpp.pt](mailto:sima@gpp.pt)