

## Newsletter

Informação Semanal – 30-08 a 05-09-2021

As Newsletter do SIMA podem também ser consultadas no facebook em:  
<https://www.facebook.com/SIMA.Portugal>

### Ovinos e Caprinos

#### CONJUNTURA SEMANAL - OVINOS

Na semana em análise as cotações médias nacionais dos borregos, de <12 kg, de 22-28 kg e de >28 kg , mantiveram-se estáveis em relação à semana anterior.

Na Beira Interior a oferta de borrego foi fraca na área de mercado de Castelo Branco e média na Cova da Beira e na Guarda; a procura foi relativamente animada em Castelo Branco e na Guarda e animada na Cova da Beira. As cotações dos borregos de <12 kg mantiveram-se estáveis nas três áreas referidas, o mesmo acontecendo às dos borregos de 13-21 kg na Guarda.

Na Beira Litoral a oferta de borrego foi muito fraca nas duas áreas de mercado, Coimbra e Viseu. A procura foi fraca em Coimbra e relativamente fraca em Viseu. A oferta de borrego é escassa e insuficiente para satisfazer a procura. A procura de ovelhas de refugio continua animada em Coimbra, sendo a oferta insuficiente. Estabilidade de cotações.

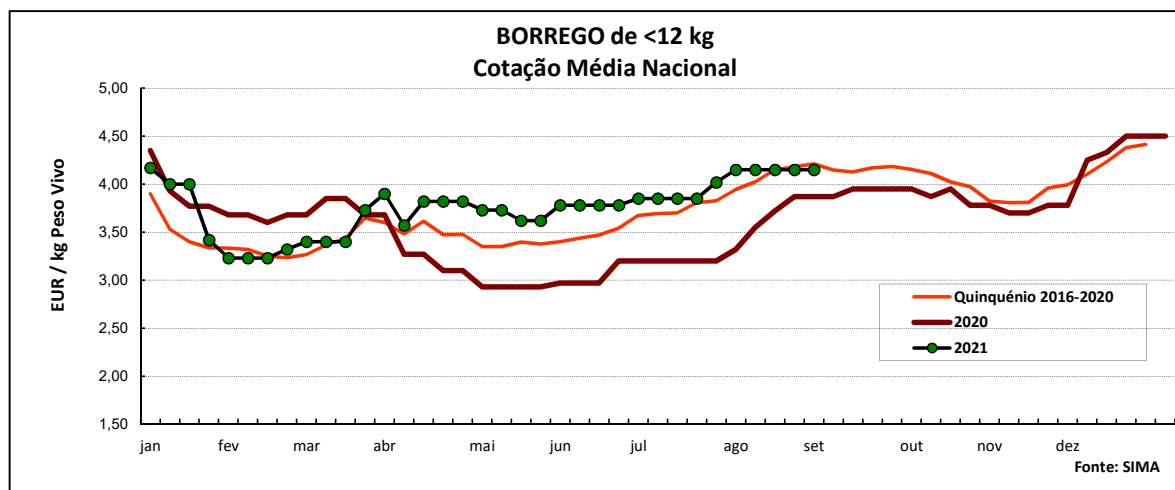
No Ribatejo e Oeste, na área de mercado do Ribatejo, a oferta e a procura de borrego foram médias. A relação oferta-procura encontra-se equilibrada e as cotações mantiveram-se estáveis.

No Alentejo a oferta de borrego foi relativamente fraca nas áreas de mercado de Évora, Estremoz e Alentejo Norte e média em Beja, Elvas e no Alentejo Litoral. A procura foi média em todas as áreas de mercado. Estabilidade de cotações.

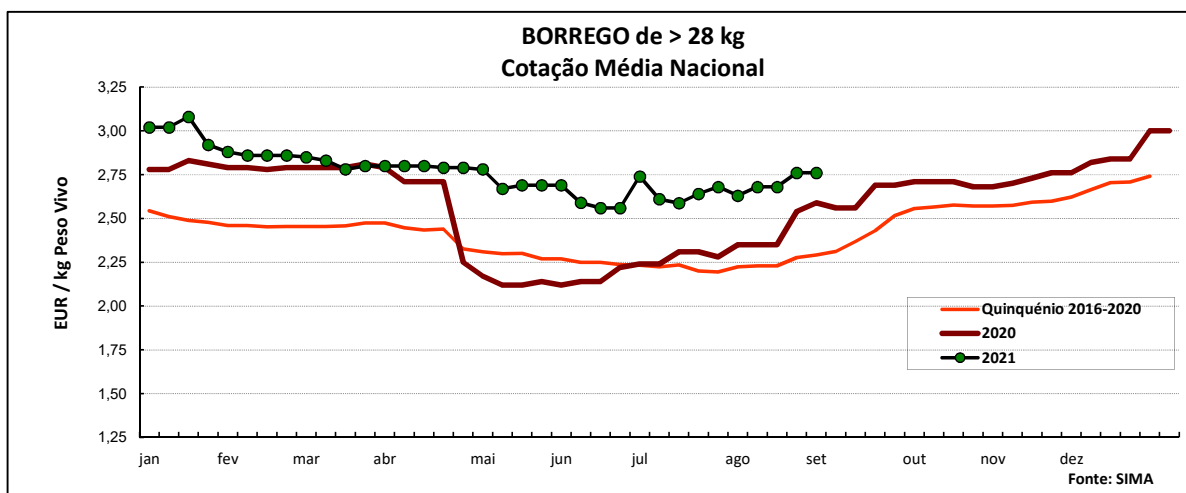
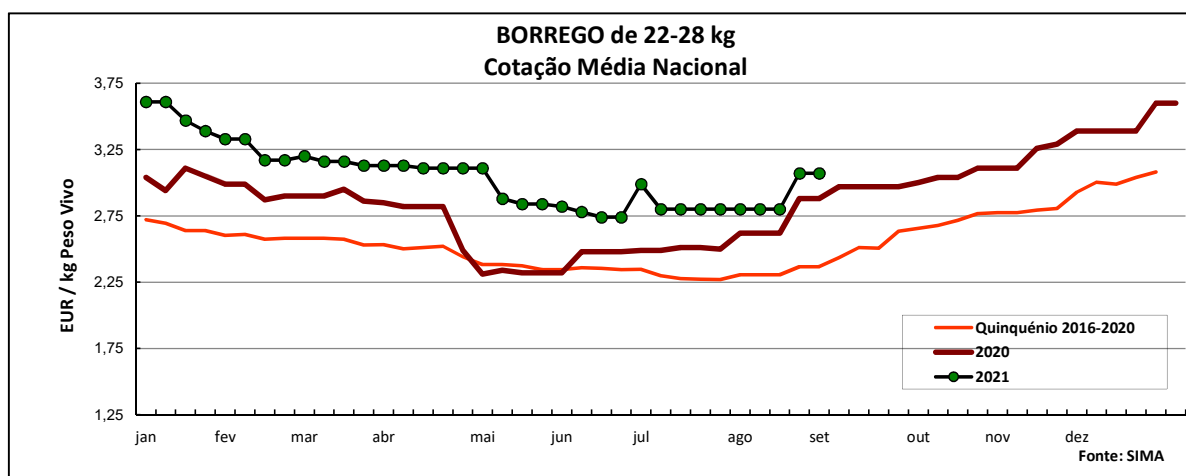
Em Trás-os-Montes a oferta de borrego foram médias e equilibradas e a procura relativamente baixa. As cotações dos borregos de <12 e de 13-21 kg registaram uma quebra nas três áreas de mercado analisadas, Alto Tâmega, Terra Fria e Terra Quente (- 25cêntimos/kg).

#### COTAÇÕES MÉDIAS NACIONAIS - SEMANAIS

PRODUTO	MÉDIA DA SEMANA	VARIÇÃO PERCENTUAL		
	EUR / kg Peso Vivo	Semana Anterior	Semana Homóloga do ano anterior	Semana Homóloga do Quinquénio 2016-2020
<b>Borrego de &lt; 12 kg</b>	<b>4,15</b>	0,0	7,2	-0,7
<b>Borrego de 22-28 kg</b>	<b>3,07</b>	0,0	6,6	29,8
<b>Borrego de &gt; 28 kg</b>	<b>2,76</b>	0,0	8,7	21,3



## Ovinos e Caprinos



### COTAÇÕES MÉDIAS NACIONAIS - MENSAIS

Produto	agosto 2021 (EUR / kg Peso Vivo)	Variação Percentual		
		julho 2021	agosto 2020	agosto Quinquénio 2016-2020
Borrego de < 12 kg	<b>4,15</b>	6,8	10,6	10,6
Borrego de 22-28 kg	<b>2,87</b>	1,0	4,3	4,3
Borrego de > 28 kg	<b>2,70</b>	1,8	9,9	9,9

## Ovinos e Caprinos

### CONJUNTURA SEMANAL - CAPRINOS

Na semana em análise a cotação média dos cabritos de <10 kg, em relação à semana anterior, manteve-se estável na região da Beira Litoral e Beira Interior; desceu na região de Trás-os-Montes(- 25 cêntimos/kg).

Na Beira Interior a oferta de cabrito foi relativamente fraca na área de mercado da Sertã e média nas restantes áreas de mercado, Guarda e Cova da Beira; a procura foi relativamente animada na Guarda, e na Sertã e animada na Cova da Beira. As cotações dos cabritos de <10 kg mantiveram-se estáveis nas três áreas de mercado.

Na Beira Litoral a oferta de cabrito foi muito fraca nas duas áreas de mercado, Coimbra e Viseu. A procura foi fraca nas duas áreas de mercado. A procura de cabra de refugo e de cabrito, em Coimbra, mantém-se superior à oferta. Aumento das cotações do cabrito de <10 kg na área de mercado de Viseu(+50 cêntimos/kg).

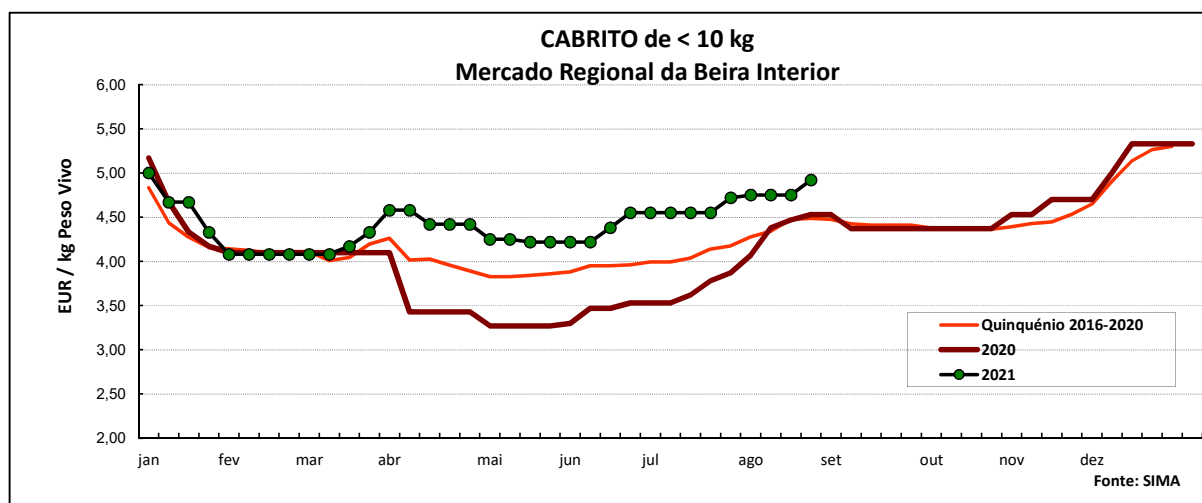
Em Trás-os-Montes a oferta e a procura de cabrito foram médias e equilibradas. redução de cotações dos cabritos de <10 kg nas três áreas de mercado analisadas, Alto Tâmega, Terra Fria e Terra Quente (-25 cêntimos/kg).

No Ribatejo e Oeste, na área de mercado do Ribatejo, a oferta e a procura de cabrito foram equilibradas. Estabilidade de cotações, face à semana anterior.

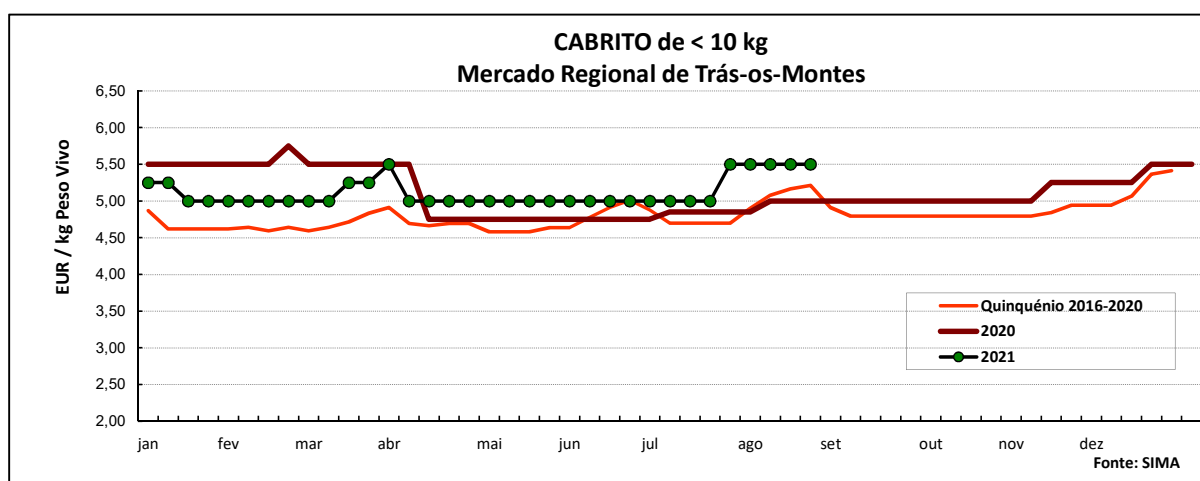
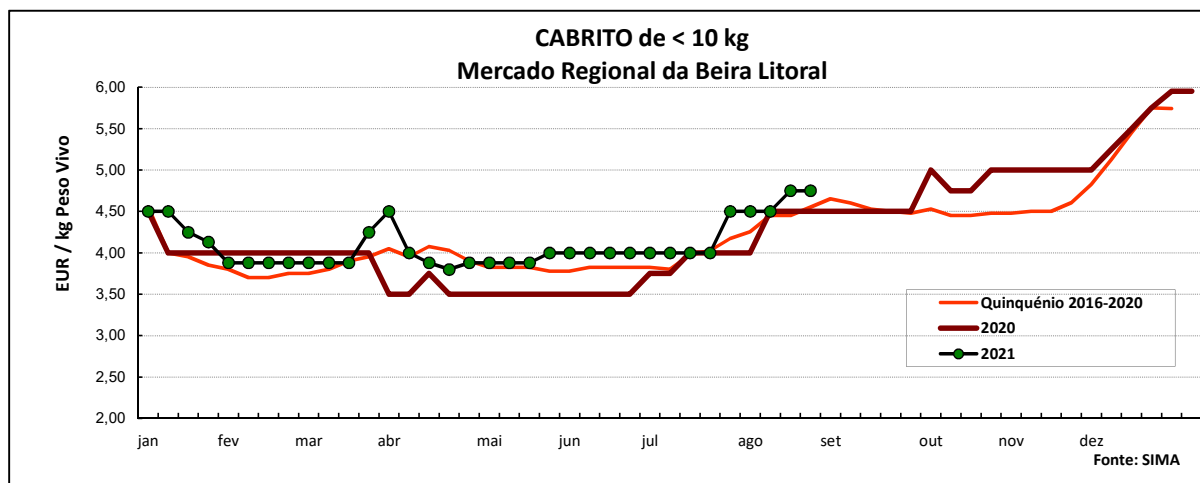
No Alentejo a oferta de cabrito foi relativamente fraca na área de mercado de Estremoz e fraca no Alentejo Norte. A procura foi relativamente fraca nas duas áreas. Completa estabilidade de cotações.

### COTAÇÕES MÉDIAS REGIONAIS - SEMANAIS

Cabrito < 10 kg	MÉDIA DA SEMANA	VARIÇÃO PERCENTUAL		
	EUR / kg Peso Vivo	Semana Anterior	Semana Homóloga do ano anterior	Semana Homóloga do Quinquénio 2016-2020
<b>Beira Interior</b>	<b>4,92</b>	0,0	8,6	9,6
<b>Beira Litoral</b>	<b>5,00</b>	5,3	11,1	9,8
<b>Trás-os-Montes</b>	<b>5,25</b>	-4,5	5,0	0,7



## Ovinos e Caprinos



### COTAÇÕES MÉDIAS REGIONAIS - MENSAIS

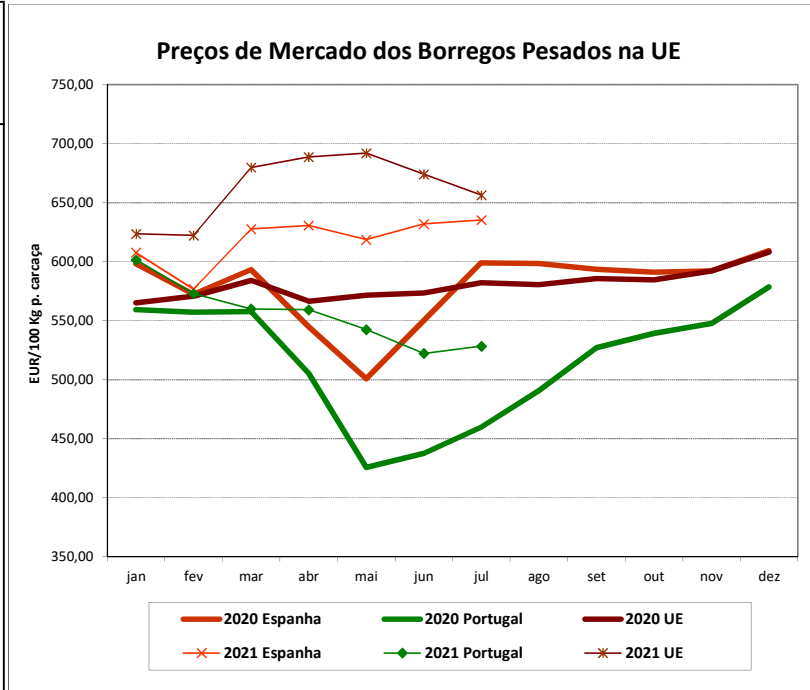
Cabrito < 10 kg	agosto 2021 (EUR / kg Peso Vivo)	Variação Percentual		
		julho 2021	agosto 2020	agosto Quinquénio 2016-2020
Beira Interior	<b>4,79</b>	4,5	7,0	7,0
Beira Litoral	<b>4,63</b>	12,8	2,8	2,8
Trás-os-Montes	<b>5,50</b>	7,8	10,0	10,0

## Ovinos e Caprinos

### PREÇOS MÉDIOS DE MERCADO NA U.E.

#### 1. BORREGOS PESADOS

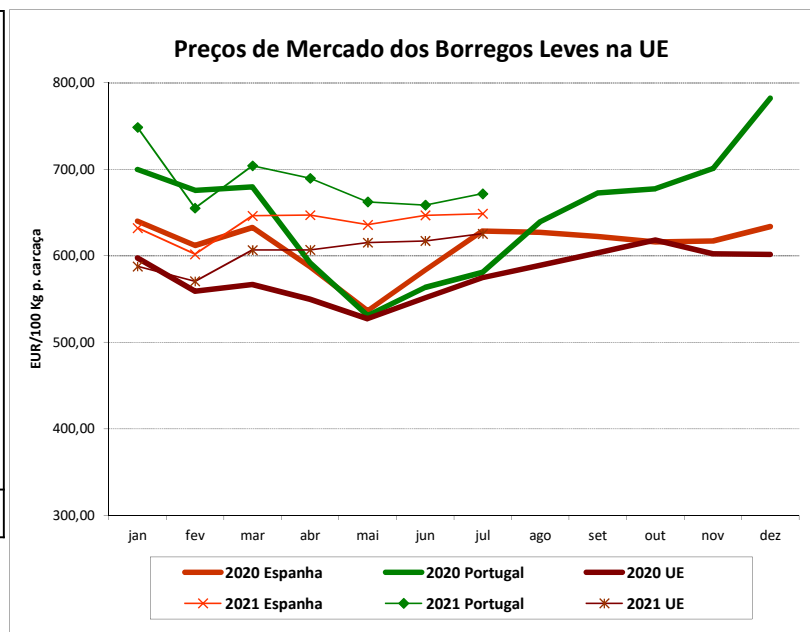
PAÍSES	EUR / 100 Kg Peso Carçaça		VAR.% Sem. Ant.
	SEMANA DE 23/08 a 29/08/2021	SEMANA DE 16/08 a 22/08/2021	
Bélgica	609,40	611,58	-0,4
Alemanha	774,51	760,83	1,8
Estónia			
Espanha	639,14	639,49	-0,1
França	718,00	704,00	2,0
Croácia	704,02	707,48	-0,5
Irlanda	610,56		
Itália	481,00		
Chipre	554,00	555,00	-0,2
Letónia	499,60	510,50	-2,1
Lituânia	482,52		
Hungria		720,74	
Países Baixos	603,70	591,95	2,0
Áustria	621,00	585,00	6,2
Polónia			
Portugal	552,33	536,33	3,0
Roménia	282,55	332,86	-15,1
Eslovénia	580,10	545,54	6,3
Finlândia	463,74	463,74	0,0
Suécia	642,05	662,63	-3,1
UE27	655,48	646,38	1,4



**Nota:** Em março de 2019 Portugal alterou a metodologia de cálculo do preço dos borregos leves (passando a incluir todas as categorias de borregos com peso de carçaça inferior a 13 Kg) e passou a comunicar o preço dos borregos pesados.

#### 2. BORREGOS LEVES

Bulgária	712,54	712,54	0,0
Estónia			
Grécia			
Espanha	651,71	651,66	0,0
Croácia	778,42	751,53	3,6
Itália			
Letónia	384,68	536,32	-28,3
Hungria		781,18	
Polónia			
Portugal	717,32	697,64	2,8
Roménia			
Eslovénia	544,74	566,47	-3,8
Eslováquia			
UE27	632,55	629,52	0,5



Fonte: Comissão Europeia - Regulamento de Execução (UE) 2017/1185

## Ovinos e Caprinos

### COMÉRCIO INTERNACIONAL - janeiro a junho

ENTRADAS		SAÍDAS		Var. %	Var. %
2021	2020	2021	2020	ENTRADAS 21/20	SAÍDAS 21/20

#### Cabeças

Outros Ovinos Vivos	136 916	90 951	331 637	223 379	50,5	48,5
Ovinos Rep.Raça Pura	856	466			83,7	
Outros Caprinos Vivos	10 267	1 679	41	101	511,5	-59,4
Caprinos Rep.Raça Pura	1 098	556			97,5	

#### tonelada

Carne Ovino Congelada	544,9	757,9	416,7	118,5	-28,1	251,6
Carne Ovino Fresca/Refrig.	1 345,1	1 308,9	238,3	424,7	2,8	-43,9
Outros Ovinos Vivos	3 671,9	2 509,0	11 227,1	7 541,7	46,3	48,9
Ovinos Rep.Raça Pura	17,2	14,1			22,2	
Miudezas Ovino/Cap.	9,6	17,7	208,0	48,5	-45,8	329,1
Carne Caprino Congelada	309,1	381,8	53,3	5,8	-19,0	825,5
Carne Caprino Fres/Refrig.	523,3	493,9	2,0	1,2	6,0	64,6
Outros Caprinos Vivos	103,5	20,3	1,8	1,7	1585,1	8,1
Caprinos Rep.Raça Pura	6,4	5,2			21,7	
<b>TOTAL - Ovinos</b>	<b>5 588,7</b>	<b>4 607,6</b>	<b>12 090,1</b>	<b>8 133,4</b>	<b>21,3</b>	<b>48,6</b>
<b>TOTAL - Caprinos</b>	<b>942,3</b>	<b>901,3</b>	<b>57,1</b>	<b>8,6</b>	<b>4,6</b>	<b>561,7</b>

#### 1000 EUR

Carne Ovino Congelada	3 156,7	5 124,1	1 661,5	429,0	-38,4	287,3
Carne Ovino Fresca/Refrig.	7 694,1	7 461,9	912,0	1 608,1	3,1	-43,3
Outros Ovinos Vivos	10 085,1	6 751,4	42 453,9	27 228,6	49,4	55,9
Ovinos Rep.Raça Pura	98,6	68,0			45,0	
Miudezas Ovino/Cap.	8,1	24,3	225,0	32,6	-66,8	590,1
Carne Caprino Congelada	1 713,4	2 364,4	305,7	43,3	-27,5	605,3
Carne Caprino Fres/Refrig.	3 182,3	2 745,2	9,6	6,2	15,9	55,9
Outros Caprinos Vivos	426,0	66,9	1,5	3,6	537,1	-58,2
Caprinos Rep.Raça Pura	40,7	18,9			115,8	
<b>TOTAL - Ovinos</b>	<b>21 042,6</b>	<b>19 429,8</b>	<b>45 252,5</b>	<b>29 298,3</b>	<b>8,3</b>	<b>54,5</b>
<b>TOTAL - Caprinos</b>	<b>5 362,5</b>	<b>5 195,3</b>	<b>316,8</b>	<b>53,1</b>	<b>3,2</b>	<b>497,0</b>

FONTE: INE (dados preliminares)

## Ovinos e Caprinos

### ÍNDICE DE PREÇOS DE PRODUTOS AGRÍCOLAS NO PRODUTOR (Base 2015)

(Continente)

	julho 2021	junho 2021	julho 2020	Var. % Mês ant.	Var. % Mês ano ant.
<b>Ovinos e Caprinos</b>	111,76	110,88	101,75	0,8	9,8

FONTE: INE

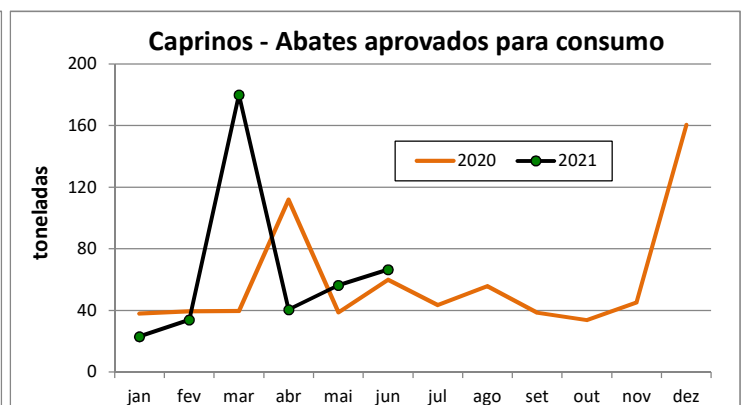
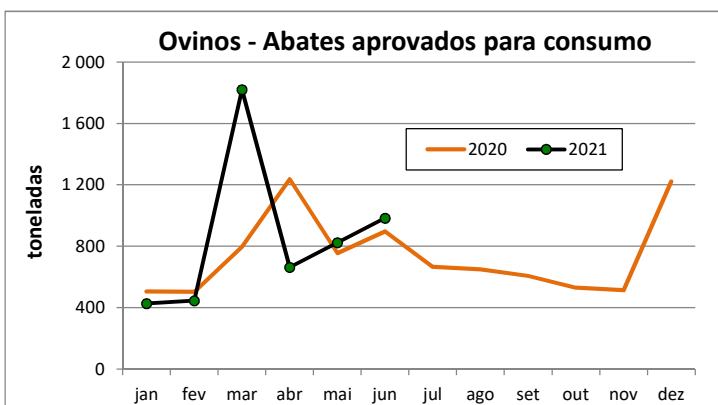
### ABATES APROVADOS PARA CONSUMO - janeiro a junho

(Portugal)

	Cabeças		tonelada		Var. Cabeças (%)	Var. tonel. (%)
	2021	2020	2021	2020	Acum.ano ant.	Acum.ano ant.
<b>Borregos de &lt;10 Kg</b>	92 707	84 504	616,7	569,1	9,7	8,4
<b>Borregos de &gt;10 Kg</b>	261 668	247 207	3 618,9	3 360,7	5,8	7,7
<b>Adultos</b>	43 204	35 079	928,4	762,7	23,2	21,7
<b>TOTAL - Ovinos</b>	397 579	366 790	5 164	4 692	8,4	10,0

<b>Cabritos</b>	50 290	39 513	292,6	234,0	27,3	25,0
<b>Adultos</b>	6 166	5 482	107,6	92,9	12,5	15,8
<b>TOTAL - Caprinos</b>	56 456	44 995	400,1	326,9	25,5	22,4

FONTE: INE (dados provisórios)



Para consulta de preços de produtos agrícolas consultar o site:

[www.gpp.pt/index.php/sima/sima-2018](http://www.gpp.pt/index.php/sima/sima-2018)

 O SIMA no Facebook - <http://www.facebook.com/SIMA.Portugal>

O conhecimento do mercado é a chave do sucesso!

disponibiliza informação essencial para os empresários agrícolas e outros agentes tomarem as melhores decisões

**Coordenação Central**

Gabinete de Planeamento, Políticas e Administração Geral

Direção de Serviços de Estatística

Divisão de Estatística

SISTEMA DE INFORMAÇÃO DE MERCADOS AGRÍCOLAS

Praça do Comércio

1149-010 LISBOA

Tel: 213 234 600

Fax: 213 234 603

 E-mail: [sima@gpp.pt](mailto:sima@gpp.pt)