

Newsletter Bovinos

Semana 38
20 a 26/09/2021

CONJUNTURA SEMANAL-Continente

A cotação média, mais frequentes, de novilho, 12 a 24 meses, cruzado Charolês, subiu, 0,012 €/kg Peso Carcaça e a de novilha, desta raça, aumentou, 0,017 €/kg Peso Carcaça. As cotações médias, mais frequentes, de novilhos e de novilhas, 12 a 24 meses, Turina, não se alteraram.

Na região Trás-os-Montes, nas áreas de mercado Terra Fria e Alto Tâmega a oferta foi média/alta e a procura média/baixa. As cotações não se alteraram na região.

Na região Entre Douro e Minho, nas áreas de mercado Entre Douro e Minho Regional, Entre Douro e Minho e Ribadouro a oferta e a procura foram médias e sem dificuldade de escoamento.

Manutenção de cotações nas áreas de mercado da região.

Na região Beira Litoral, nas áreas de mercado Beira Litoral Regional, a oferta e a procura foram baixas.

A procura de animais para a abate continuou a diminuir.

A oferta regional manteve-se insuficiente e foi reforçada por animais vindos de outras regiões. A procura de animais de recria esteve fraca. Os pastos ainda não recuperaram do calor sofrido no Verão, quando estiverem verdes, os produtores, provavelmente, voltarão à criação de animais.

Na área de mercado Coimbra, registaram-se alterações de cotações. As cotações mais frequentes de novilho e novilha, 12 a 24 meses, cruzados Charolês e de novilha, 12 a 24 meses, Turina, subiram, 0,10 €/kg Peso Carcaça. As cotações, mínima e máxima, de vaca de abate Turina, subiram 0,20 €/kg Peso Carcaça, mas, a mais frequente aumentou, 0,10 €/kg Peso Carcaça. As cotações, máxima e mais frequente de, vaca de refugio Turina, subiram, 0,20 e 0,10 €/kg Peso Carcaça, respetivamente. As cotações, mínima, máxima e mais frequente, de vitela, recém-nascida Turina, diminuíram, 10,00, 50,00 e 20,00 €/unidade. Apenas a cotação máxima de vitelo, recém-nascido Turina, diminuiu 10,00 €/unidade. As cotações, mínima, máxima e mais frequente, de vitelo, 3 a 6 meses, cruzado Charolês, subiram, 100 €/unidade.

Na área de mercado, Beira Litoral Regional, apenas a cotação máxima, de vitelo, 3 a 6 meses, Turina, subiu, 20 €/unidade.

Exceto as referidas, houve manutenção, de todas as outras cotações.

Na região Beira Interior, nas áreas de mercado Beira Interior Regional, Castelo Branco e Guarda, a oferta e a procura continuaram médias, isto é, a oferta foi regular ou suficiente para uma procura regular ou normal.

Houve manutenção de cotações dos diferentes produtos de origem bovina.

Na região Ribatejo e Oeste, na área de mercado Ribatejo, a oferta e a procura, foram médias. A relação entre a procura e a oferta continuou equilibrada.

Houve manutenção de cotações, em toda a região.

Na região Alentejo, nas áreas de mercado, Estremoz, a oferta foi média/alta e a procura foi média. Na área de mercado Alentejo Norte, Alentejo Litoral, Beja e Elvas a procura e a oferta foram médias. Na área de mercado, Évora, a oferta foi alta e a procura média/alta.

Na área de mercado, Alentejo Regional, as cotações máxima e mais frequente, de novilho e de novilha, 12 a 24 meses, cruzados Charolês, subiram, 0,08 e 0,05 €/kg Peso Carcaça, respetivamente.

Na área de mercado, Alentejo Litoral, as cotações, mínima e mais frequente, de novilho e de novilha, 12 a 24 meses, cruzados Charolês, subiram 0,10 €/kg Peso Carcaça e a cotação máxima, aumentou, 0,15 €/kg Peso Carcaça.

Na área de mercado, Estremoz, as cotações, mínima máxima e mais frequente, de novilho e de novilha, 12 a 24 meses, cruzados Charolês, subiram 0,05, 0,10 e 0,08 €/kg Peso Carcaça, respetivamente.

Na área de mercado Évora, as cotações, mínima e mais frequente, de novilho e de novilha, 12 a 24 meses, cruzados Charolês, subiram 0,05 €/kg Peso Carcaça, respetivamente e a cotação máxima, aumentou, 0,08 €/kg Peso Carcaça.

Na área de mercado, Elvas, as cotações, máxima e mais frequente, de novilha, 12 a 24 meses, cruzada Charolês, subiram, 0,40 e 0,50 €/kg Peso Carcaça, respetivamente, no caso de vitelo, aquelas cotações, subiram, 0,10 e 0,30 €/kg Peso Carcaça, respetivamente.

Exceto, as referidas, houve manutenção de cotações dos outros produtos de origem bovina.

Fonte: SIMA- Direção Regional de Agricultura e Pescas de cada região

A tendência da Bolsa de Bovino-Montijo foi de manutenção de cotações de vacas e de vitelas. Relativamente, às novilhas e aos novilhos, as cotações, subiram 0,03 €/kg Peso Carcaça.

BOLSA

37.ª Sessão-24 de setembro de 2021

Categoria	Cotação		Variação (%)	
	€/kg Peso Carcaça (R)		(€)	(%)
	37.ª Sessão 24/09/2021	36.ª Sessão 17/09/2021		
Novilho	3,97	3,94	0,03	0,76
Novilha	4,02	3,99	0,03	0,75
Vitela	4,70	4,70	0,00	0,00
Vaca	2,00	2,00	0,00	0,00

Fonte: Bolsa de Bovino-Montijo

Newsletter
BovinosSemana 38
20 a 26/09/2021

ÍNDICE DE PREÇOS NO PRODUTOR

Portugal

(Base 2015)

Produto	Índice Mensal				Variação relativa a junho 2021 (%)		
	junho	maio	abril	junho	maio	abril	junho
	2021	2021	2021	2020	2021	2021	2020
Bovinos adultos	98,40	97,97	97,24	99,89	0,44	1,19	-1,49
Vitelos	102,88	102,09	103,31	98,11	-0,32	-0,42	4,86
Bovinos	100,35	99,70	100,02	102,18	0,65	0,33	-1,79

Fonte: INE (valores atualizados em 16 de agosto de 2021)

ÍNDICE DE PREÇOS NO PRODUTOR

Continente

(Base 2015)

Produto	Índice Mensal				Variação relativa a jul 2021 (%)		
	agosto	julho	junho	agosto	julho	junho	agosto
	2021 (Po)	2021 (Po)	2021 (Po)	2020	2021	2021	2020
Bovinos	100,00	99,66	99,84	98,19	0,34	0,16	1,84

Fonte: Boletim Mensal de Agricultura e Pescas-INE 15 de setembro 2021

Po - valor provisório

COTAÇÃO MÉDIA SEMANAL

PRODUTO (12≤ idade <24 meses)	Cotação Média Semanal(*)				Variação relativa à Sem 38 (2021)		
	€/kg Peso Carçaça				%		
	Sem 38 2021	Sem 37 2021	Sem 38 2020	Sem 38 triénio 2018-2020	Sem 37 2021	Sem 38 2020	Sem 38 triénio 2018-2020
Novilho cruz. Charolês	3,763	3,750	3,658	3,816	0,33	2,87	-1,40
Novilho Turina	3,075	3,075	3,058	3,219	0,00	0,57	-4,48
Novilha cruz. Charolês	3,833	3,817	3,600	3,777	0,44	6,48	1,50
Novilha Turina	3,158	3,158	3,125	3,252	0,00	1,04	-2,90

(*) Continente

Fonte: SIMA/GPP

COTAÇÃO MÉDIA MENSAL

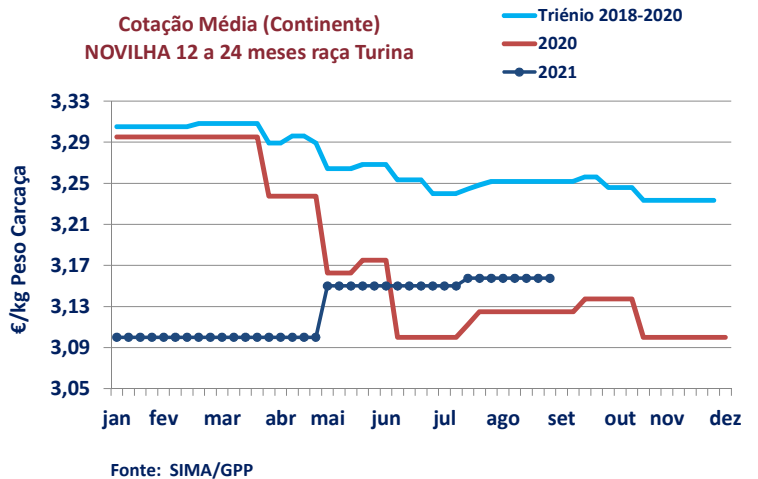
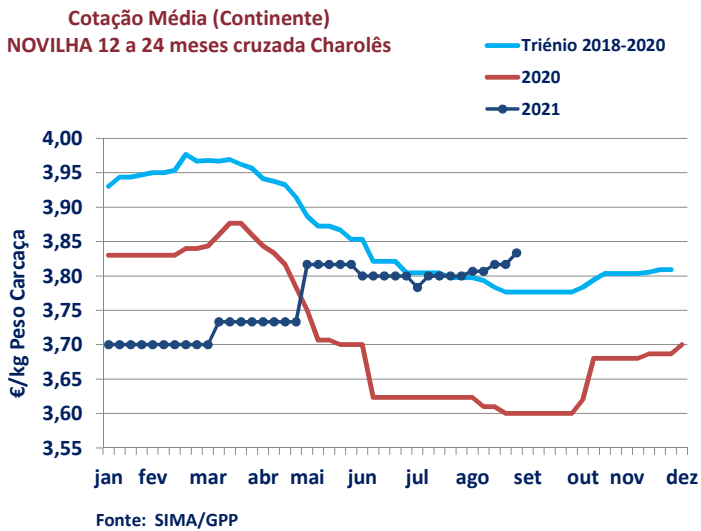
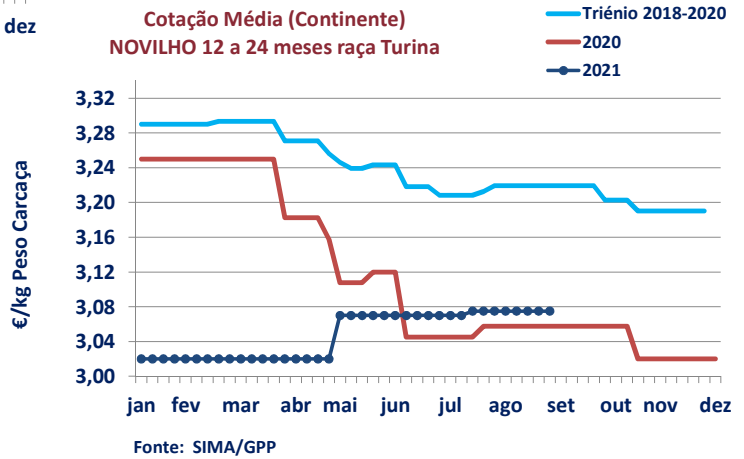
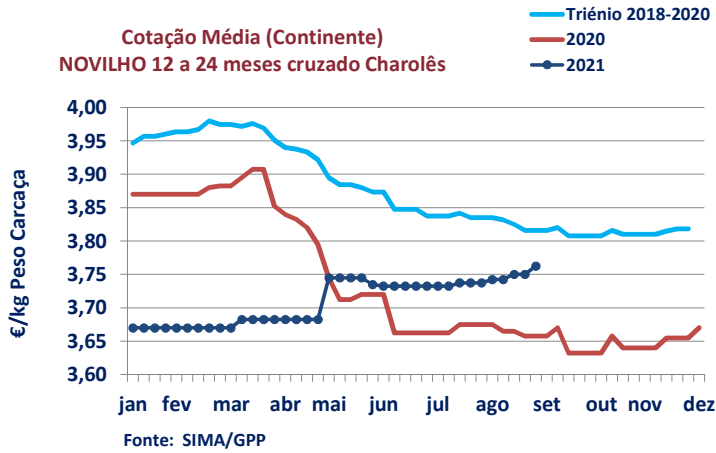
PRODUTO (12≤ idade <24 meses)	Cotação Média Mensal(*)				Variação relativa a ago 2021		
	€/kg Peso Carçaça				%		
	agosto 2021	julho 2021	agosto 2020	agosto triénio 2018-2020	julho 2021	agosto 2020	agosto triénio 2018-2020
Novilho cruz. Charolês	3,740	3,733	3,671	3,836	0,19	1,87	-2,51
Novilho Turina	3,075	3,070	3,058	3,216	0,16	0,57	-4,38
Novilha cruz. Charolês	3,803	3,796	3,618	3,798	0,18	5,10	0,12
Novilha Turina	3,158	3,150	3,125	3,250	0,24	1,04	-2,83

(*) Continente

Fonte: SIMA/GPP

Newsletter Bovinos

Semana 38
20 a 26/09/2021



Newsletter Bovinos

Semana 38
20 a 26/09/2021

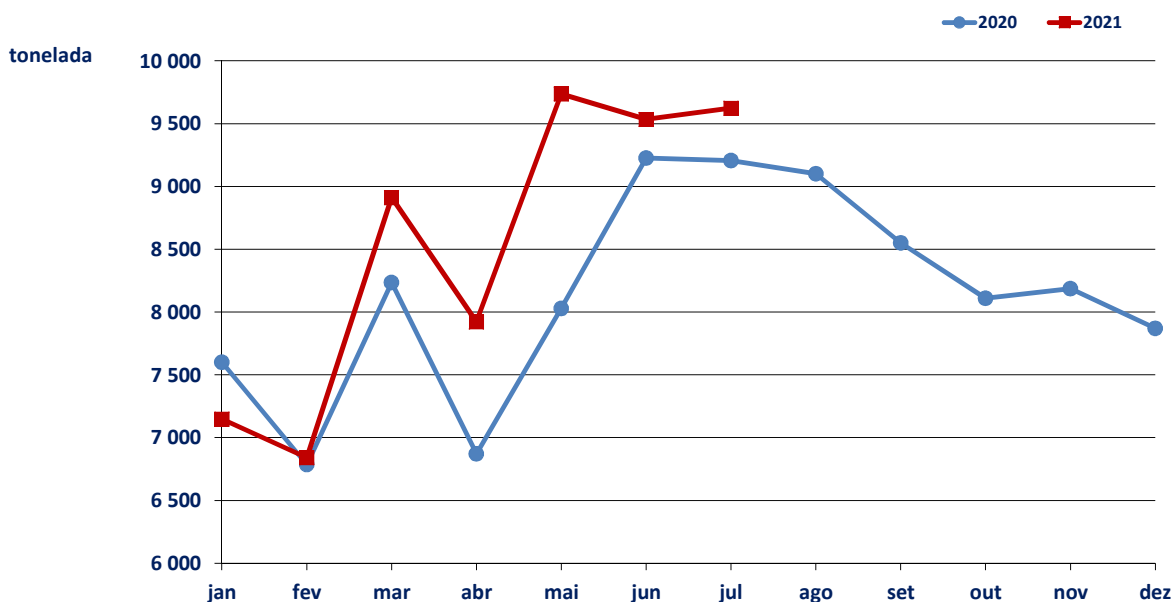
ABATES APROVADOS PARA CONSUMO janeiro a julho(*)

Portugal Animal	Unidades (n.º)		Variação (%)	Massa (t)		Variação (%)
	2021	2020	2021/2020	2021	2020	2021/2020
Vitela - V	26 583	25 038	6,17	3 980,2	3 666,0	8,57
Vitelão - Z	52 361	51 610	1,46	9 786,4	9 597,9	1,96
Novilho	71 537	69 406	3,07	23 368,0	22 458,2	4,05
Boi	806	1 024	-21,29	283,0	334,4	-15,38
Vaca	52 228	44 165	18,26	14 473,2	12 307,3	17,60
Novilha	32 546	32 048	1,55	7 825,3	7 593,8	3,05
TOTAL	236 061	223 291	5,72	59 716,0	55 957,7	6,72

Fonte: INE (2021: Valores atualizados em 14 de setembro de 2021)

(*) Acumulado

Abates mensais aprovados para consumo



Fonte: INE (2021: Valores mensais atualizados em 16 de agosto de 2021)

Newsletter
BovinosSemana 38
20 a 26/09/2021

BOVINOS-PREÇO MÉDIO

37.ª Semana-13 a 19/09/2021

Categoria(*)	Classe(*)	Preço Médio (**)					Preço Médio (***)	
		€/kg Peso Carçaça					€/100 kg Peso Carçaça	
		Norte	Centro	L. Vale Tejo	Alentejo	Açores	Continente	Portugal
Z Vitelão	U2	4,07	3,90	3,88	–	3,11	397,19	386,17
	U3	4,01	3,70	3,88	–	–	391,64	391,64
	R2	4,16	3,88	3,80	–	3,08	397,81	361,92
	R3	3,93	3,84	3,83	–	3,05	388,17	372,38
	O2	3,42	3,67	3,61	3,75	2,97	352,24	332,84
	O3	3,39	4,50	3,75	3,75	3,01	357,54	350,10
A Novilho	U2	3,92	3,87	3,90	4,00	3,38	390,95	388,78
	U3	3,91	3,89	3,97	3,97	3,28	396,19	392,93
	R2	3,80	3,80	4,01	3,75	3,21	388,81	375,63
	R3	3,78	3,85	4,13	3,75	3,19	403,07	393,90
	O2	3,06	3,47	3,78	3,75	2,95	327,72	314,21
	O3	3,10	4,04	4,17	3,75	–	353,23	353,23
B Macho n. castr. >2 anos	R3	2,86	–	–	–	–	286,18	286,18
C Boi	U2	–	–	–	–	–	–	–
	U3	–	–	–	–	–	–	–
	U4	–	–	–	–	–	–	–
	R3	–	–	–	–	–	–	–
	R4	–	–	–	–	–	–	–
	O3	3,20	–	–	–	–	320,00	320,00
	O4	–	–	–	–	–	–	–
D Vaca	R3	3,28	2,98	2,87	–	2,01	320,42	298,72
	R4	2,58	2,91	–	–	2,00	258,64	248,98
	O2	2,21	2,47	1,95	2,00	1,92	216,26	210,04
	O3	2,44	2,41	1,85	–	1,91	241,39	226,25
	O4	2,37	–	–	–	–	237,09	237,09
	P2	2,09	–	1,70	1,85	1,76	203,94	188,73
	P3	2,04	–	1,65	–	1,60	202,50	194,79
E Novilha	U2	3,97	3,94	3,90	–	3,50	393,27	392,26
	U3	4,03	–	3,90	4,04	–	396,55	396,55
	R2	3,92	3,94	3,79	3,75	3,06	384,10	380,88
	R3	3,64	3,90	3,87	3,96	2,94	382,51	372,10
	R4	–	–	–	–	3,15	–	315,00
	O2	3,34	3,73	3,80	3,75	2,77	355,72	340,36
	O3	2,95	3,89	3,96	3,75	2,61	340,33	323,89
	O4	3,40	–	–	–	–	340,00	340,00

Nota: Preço à entrada no matadouro, isento de IVA.

(*) De acordo com a Grelha Comunitária de Classificação de Carçaças.

(**) Regiões: Preço médio ponderado calculado relativamente ao peso.

(***) Continente e Portugal: O preço médio resulta da ponderação dos preços médios regionais, sendo que esta ponderação foi calculada com base no abate registado em 2020, atualizada em 30 jun 2021.

Fonte: SIMA/GPP

Newsletter
BovinosSemana 38
20 a 26/09/2021

PREÇO MÉDIO- UNIÃO EUROPEIA

I - NOVILHO R3

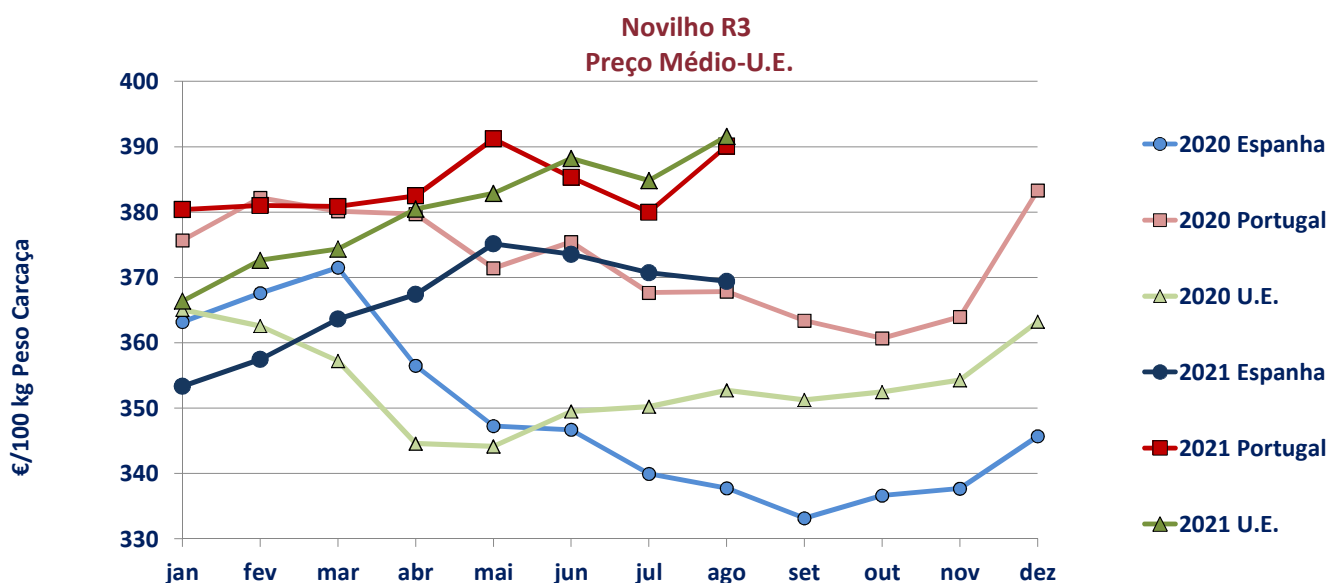
País(*)	Preço Médio (€/100 kg Peso Carcaça)		Variação (%) Sem37/Sem36
	Semana 36 06 a 12/09/2021	Semana 36 06 a 12/09/2021	
Bélgica	322,46	320,96	0,47
Bulgária	271,63	271,63	0,00
República Checa	358,34	346,78	3,33
Dinamarca	369,28	369,28	0,00
Alemanha	420,03	416,42	0,87
Estónia	c	c	-
Irlanda(**)	416,93	416,71	0,05
Grécia	-	-	-
Espanha	379,88	380,16	-0,07
França	397,00	397,00	0,00
Croácia	369,58	366,56	0,82
Itália	310,45	384,03	-19,16
Chipre	-	-	-
Letónia	-	336,27	-
Lituânia	317,46	297,82	6,59
Luxemburgo	373,69	c	-
Hungria	-	-	-
Malta	-	-	-
Países Baixos	388,00	384,00	1,04
Áustria	401,94	400,68	0,31
Polónia	379,87	374,28	1,49
Portugal	393,90	403,43	-2,36
Roménia	346,69	365,31	-5,10
Eslovénia	342,33	340,30	0,60
Eslováquia	351,51	348,86	0,76
Finlândia	380,12	385,15	-1,31
Suécia	465,40	469,93	-0,96
U.E.	399,16	398,19	0,24

(*) Ordenação de origem

(**) Boi R3

c: Confidencial

Fonte: Comissão Europeia - Regulamento de Execução (UE) 2017/1185



Fonte: Comissão Europeia - Regulamento de Execução (UE) 2017/1185

Newsletter Bovinos

Semana 38
20 a 26/09/2021

II - OUTROS BOVINOS

A. VITELo MACHO DE RECRIA (8 dias a 4 semanas)

A.1 VITELo MACHO TIPO LEITEIRO

País(*)	Preço Médio (€/Cabeça)		Variação (%) Sem37/Sem36
	Semana 36 06 a 12/09/2021	Semana 36 06 a 12/09/2021	
Bélgica	97,83	97,00	0,86
Dinamarca	73,96	73,96	0,00
Alemanha	88,52	94,47	-6,30
Irlanda	103,89	138,89	-25,20
Espanha	104,84	105,48	-0,61
França	50,00	53,00	-5,66
Itália	115,26	116,13	-0,75
Países Baixos	109,00	109,00	0,00
Áustria	116,45	104,56	11,37
Polónia	151,31	149,35	1,31
Roménia	50,36	54,88	-8,24
U.E.	93,31	97,82	-4,61

Fonte: Comissão Europeia - Regulamento de Execução (UE) 2017/1185

(*)Ordenação de origem

A.2. VITELo MACHO PARA CARNE

País(*)	Preço Médio (€/Cabeça)		Variação (%) Sem37/Sem36
	Semana 36 06 a 12/09/2021	Semana 36 06 a 12/09/2021	
Bélgica	413,06	412,78	0,07
Dinamarca	144,57	144,56	0,00
Alemanha	203,90	214,30	-4,85
Irlanda	246,64	206,71	19,32
Espanha	198,21	193,96	2,19
França	175,00	184,00	-4,89
Itália	253,40	253,44	-0,02
Países Baixos	223,00	223,00	0,00
Áustria	339,23	380,28	-10,79
Polónia	216,48	216,10	0,18
Roménia	357,18	346,15	3,19
U.E.	221,33	222,17	-0,38

Fonte: Comissão Europeia - Regulamento de Execução (UE) 2017/1185

(*)Ordenação de origem

B. BOVINOS PARA CARNE

B.1. VITELo E VITELA (6 meses ≤ idade < 12 meses)

País(*)	Preço Médio (€/kg Peso Vivo)		Variação (%) Sem37/Sem36
	Semana 36 06 a 12/09/2021	Semana 36 06 a 12/09/2021	
Bélgica	4,56	4,56	0,00
Alemanha	-	-	-
Irlanda	2,38	2,40	-0,83
Espanha	2,48	2,49	-0,40
França	2,64	2,64	0,00
Itália	2,91	2,90	0,34
Áustria	2,37	2,50	-5,20
Polónia	2,30	2,32	-0,79
Suécia	2,77	2,62	5,40
U.E.	2,64	2,65	-0,22

Fonte: Comissão Europeia - Regulamento de Execução (UE) 2017/1185

(*)Ordenação de origem

Newsletter Bovinos

Semana 38
20 a 26/09/2021

B. BOVINOS PARA CARNE

B.2. NOVILHO

(12 meses ≤ idade < 24 meses)

País(*)	Preço Médio €/kg Peso Vivo		Variação (%) Sem37/Sem36
	Semana 36	Semana 36	
	06 a 12/09/2021	06 a 12/09/2021	
Bélgica	4,30	4,30	0,00
Irlanda	2,08	2,03	2,46
França	2,58	2,58	0,00
Itália	2,87	2,86	0,35
Áustria	2,23	2,26	-1,33
Suécia	2,04	2,40	-14,86
U.E.	2,51	2,51	-0,04

Fonte: Comissão Europeia - Regulamento de Execução (UE) 2017/1185

(*)Ordenação de origem

B.3. NOVILHA

(12 meses ≤ idade < 24 meses)

País(*)	Preço Médio €/kg Peso Vivo		Variação (%) Sem37/Sem36
	Semana 36	Semana 36	
	06 a 12/09/2021	06 a 12/09/2021	
Bélgica	2,80	2,80	0,00
Irlanda	2,10	2,22	-5,41
França	2,59	2,58	0,39
Itália	2,83	2,83	0,00
Áustria	1,82	2,00	-9,00
Suécia	2,13	2,19	-2,86
U.E.	2,50	2,53	-1,16

Fonte: Comissão Europeia - Regulamento de Execução (UE) 2017/1185

(*)Ordenação de origem

C. VITELO

(Abatido idade < 8 meses)

País(*)	Preço Médio €/100 kg Peso Carça		Variação (%) Sem37/Sem36
	Semana 36	Semana 36	
	06 a 12/09/2021	06 a 12/09/2021	
Bélgica	623,65	619,25	0,71
Alemanha	487,00	478,00	1,88
França	568,00	567,00	0,18
Itália	517,00	549,50	-5,91
Países Baixos	483,63	473,95	2,04
Eslovénia	425,29	430,54	-1,22
U.E.	525,81	526,01	-0,04

Fonte: Comissão Europeia - Regulamento de Execução (UE) 2017/1185

(*)Ordenação de origem

Newsletter
BovinosSemana 38
20 a 26/09/2021COMÉRCIO INTERNACIONAL
PORTUGAL-MUNDO

Produto	Importação (n.º)		Variação 2021/2020 (%)	Exportação (n.º)		Variação 2021/2020 (%)
	janeiro a jun(*)			janeiro a jun(*)		
	2021	2020		2021	2020	
Espécies domésticas, reprodutores de raça pura (vivas)	104	296	-64,86	1 339	1 651	-18,90
Espécies domésticas, não reprodutores de raça pura (vivas)	706	2 572	-72,55	65 980	57 914	13,93
Outros Animais (vivos)	1 345	9 940	-86,47	1 496	2 081	-28,11
TOTAL: Animais vivos	2 155	12 808	-83,17	68 815	61 646	11,63

Fonte:Comércio Internacional-INE

(*) Acumulado-(2020: Valores definitivos; 2021: Valores preliminares; atualizados em 09 de setembro de 2021)

Produto	Importação (t)		Variação 2021/2020 (%)	Exportação (t)		Variação 2021/2020 (%)
	janeiro a jun(*)			janeiro a jun(*)		
	2021	2020		2021	2020	
Espécies domésticas, reprodutores de raça pura (vivas)	95,23	131,43	-27,54	773,58	779,85	-0,80
Espécies domésticas, não reprodutores de raça pura (vivas)	216,54	751,55	-71,19	25 578,35	19 999,45	27,90
Outros Animais (vivos)	1 366,48	4 324,16	-68,40	498,50	644,02	-22,60
SubTotal: Animais vivos	1 678,25	5 207,14	-67,77	26 850,43	21 423,32	25,33
Carnes frescas ou refrigeradas	51 759,01	53 083,28	-2,49	8 583,76	6 865,94	25,02
Carnes congeladas	8 300,65	7 750,94	7,09	1 240,55	843,30	47,11
Miudezas frescas ou refrigeradas	591,37	467,19	26,58	39,98	41,76	-4,25
Miudezas congeladas	703,75	979,47	-28,15	374,68	242,39	54,58
Carnes salgadas/secas/fumadas	18,68	29,43	-36,54	21,92	25,09	-12,63
Sub Total: Carnes	61 373,46	62 310,31	-1,50	10 260,89	8 018,48	27,97
TOTAL: Animais vivos+Carnes	63 051,71	67 517,45	-6,61	37 111,32	29 441,80	26,05

Fonte:Comércio Internacional-INE

(*) Acumulado-(2020: Valores definitivos; 2021: Valores preliminares; atualizados em 09 de setembro de 2021)

Produto	Importação (1000 €)		Variação 2021/2020 (%)	Exportação (1000 €)		Variação 2021/2020 (%)
	janeiro a jun(*)			janeiro a jun(*)		
	2021	2020		2021	2020	
Espécies domésticas, reprodutores de raça pura (vivas)	203,85	514,11	-60,35	889,67	1 172,58	-24,13
Espécies domésticas, não reprodutores de raça pura (vivas)	741,08	1 935,87	-61,72	69 034,50	52 613,06	31,21
Outros Animais (vivos)	983,01	1 518,89	-35,28	1 120,34	1 495,32	-25,08
SubTotal: Animais vivos	1 927,94	3 968,88	-51,42	71 044,50	55 280,96	28,52
Carnes frescas ou refrigeradas	241 247,50	243 048,52	-0,74	29 055,53	20 513,03	41,64
Carnes congeladas	37 748,63	33 348,78	13,19	4 559,89	3 281,64	38,95
Miudezas frescas ou refrigeradas	1 626,69	1 235,60	31,65	86,44	127,49	-32,20
Miudezas congeladas	1 643,14	1 888,71	-13,00	473,03	393,57	20,19
Carnes salgadas/secas/fumadas	158,58	231,55	-31,51	435,46	493,18	-11,70
Sub Total: Carnes	282 424,53	279 753,15	0,95	34 610,34	24 808,91	39,51
TOTAL: Animais vivos+Carnes	284 352,46	283 722,02	0,22	105 654,85	80 089,86	31,92

Fonte:Comércio Internacional-INE

(*) Acumulado-(2020: Valores definitivos; 2021: Valores preliminares; atualizados em 09 de setembro de 2021)

Para verificar preços de produtos agrícolas consultar:
www.gpp.pt/index.php/sima/sistema-de-informacao-de-mercados-agricolas-sima

O SIMA no Facebook:
<http://www.facebook.com/SIMA.Portugal>

SISTEMA DE INFORMAÇÃO DE MERCADOS AGRÍCOLAS

Coordenação Central

Direção de Serviços de Estatística

Divisão de Estatística

Gabinete de Planeamento, Políticas e Administração Geral

Praça do Comércio, 1149-010 Lisboa

e-mail: sima@gpp.pt

tel: 213 234 600