

# Newsletter Bovinos

**Semana 37**  
**13 a 19/09/2021**

## CONJUNTURA SEMANAL-Continente

As cotações médias, mais frequentes, de novilhos e de novilhas, 12 a 24 meses, não se alteraram.

**Na região Trás-os-Montes**, nas áreas de mercado Terra Fria e Alto Tâmega a oferta foi média/alta e a procura média/baixa.

Dificuldade no escoamento de bovinos devido ao baixo consumo.

Continuou a não se verificar qualquer influência de trocas comerciais com outros países.

Na Região as cotações não se alteraram.

**Na região Entre Douro e Minho**, nas áreas de mercado Entre Douro e Minho Regional, Entre Douro e Minho e Ribadouro a oferta e a procura foram médias e sem dificuldade de escoamento.

Continuou a existir concorrência de produto importado, sobretudo, de Espanha a preços inferiores. As vacas de abate refugo continuaram a ser exportadas para Espanha.

Manutenção de cotações nas áreas de mercado da região.

**Na região Beira Litoral**, nas áreas de mercado Beira Litoral Regional, a oferta e a procura foram baixas.

Em todas as áreas de mercado, houve nova redução de procura de animais para a abate. A oferta manteve-se insuficiente para satisfazer a procura. O mercado regional continuou a ser abastecido, em parte, por animais vindos de outras regiões. Na área de mercado Viseu, a cotação máxima de novilha, 12 a 24 meses, cruzada Charolês, aumentou 0,20 €/kg Peso Carça. Exceto a referida, houve manutenção de cotações nas áreas de mercado.

**Na região Beira Interior**, nas áreas de mercado Beira Interior Regional, Castelo Branco e Guarda, a oferta e a procura continuaram médias, isto é, a oferta foi regular ou suficiente para uma procura regular ou normal.

Os produtores continuaram a vender, para os restaurantes.

Na área de mercado Castelo Branco, melhorou a procura destinada aos restaurantes, mas os produtores que tinham contratos com as Grandes Superfícies, continuaram a entregar, semanalmente, apenas as peças inicialmente contratualizadas.

Na área de mercado Guarda, a proximidade com Espanha, influenciou as compras e a aquisição de animais, o que se refletiu na cotação de bovinos.

Houve manutenção de cotações dos diferentes produtos de origem bovina.

**Na região Ribatejo e Oeste**, na área de mercado Ribatejo, a oferta e a procura, foram médias. A relação entre a procura e a oferta continuou equilibrada.

Houve manutenção de cotações, em toda a região.

**Na região Alentejo**, nas áreas de mercado ,Estremoz e Évora, a oferta foi média/alta e a procura foi média. Na área de mercado Alentejo Norte, Alentejo Litoral, Beja e Elvas a procura e a oferta foram médias.

Houve manutenção de cotações de todos os produtos, em todas as áreas de mercado.

Fonte: SIMA- Direção Regional de Agricultura e Pescas de cada região

A tendência da Bolsa de Bovino-Montijo foi de manutenção de cotações de vacas e de vitelas. Relativamente, às novilhas e aos novilhos, as cotações, subiram 0,03 €/kg Peso Carça.

## BOLSA

### 36.ª Sessão-17 de setembro de 2021

Categoria	Cotação		Variação (%)	
	€/kg Peso Carça (R)		(€)	(%)
	36.ª Sessão 17/09/2021	35.ª Sessão 10/09/2021		
Novilho	3,94	3,91	0,03	0,77
Novilha	3,99	3,96	0,03	0,76
Vitela	4,70	4,70	0,00	0,00
Vaca	2,00	2,00	0,00	0,00

Fonte: Bolsa de Bovino-Montijo

Newsletter  
BovinosSemana 37  
13 a 19/09/2021

## ÍNDICE DE PREÇOS NO PRODUTOR

Portugal

(Base 2015)

Produto	Índice Mensal				Variação relativa a junho 2021 (%)		
	junho	maio	abril	junho	maio	abril	junho
	2021	2021	2021	2020	2021	2021	2020
Bovinos adultos	98,40	97,97	97,24	99,89	0,44	1,19	-1,49
Vitelos	102,88	102,09	103,31	98,11	-0,32	-0,42	4,86
<b>Bovinos</b>	<b>100,35</b>	<b>99,70</b>	<b>100,02</b>	<b>102,18</b>	<b>0,65</b>	<b>0,33</b>	<b>-1,79</b>

Fonte: INE (valores atualizados em 16 de agosto de 2021)

## ÍNDICE DE PREÇOS NO PRODUTOR

Continente

(Base 2015)

Produto	Índice Mensal				Variação relativa a jul 2021 (%)		
	julho	junho	maio	julho	junho	maio	julho
	2021 (Po)	2021 (Po)	2021 (Po)	2020	2021	2021	2020
Bovinos	99,66	99,84	99,88	98,48	-0,18	-0,22	1,20

Fonte: Boletim Mensal de Agricultura e Pescas-INE 15 de agosto 2021

Po - valor provisório

## COTAÇÃO MÉDIA SEMANAL

PRODUTO (12≤ idade <24 meses)	Cotação Média Semanal(*)				Variação relativa à Sem 37 (2021)		
	€/kg Peso Carçaça				%		
	Sem 37	Sem 36	Sem 37	Sem 37	Sem 36	Sem 37	Sem 37
	2021	2021	2020	triénio 2018-2020	2021	2020	triénio 2018-2020
Novilho cruz. Charolês	3,750	3,750	3,658	3,816	0,00	2,53	-1,73
Novilho Turina	3,075	3,075	3,058	3,219	0,00	0,57	-4,48
Novilha cruz. Charolês	3,817	3,817	3,600	3,777	0,00	6,02	1,06
Novilha Turina	3,158	3,158	3,125	3,252	0,00	1,04	-2,90

(\*) Continente

Fonte: SIMA/GPP

## COTAÇÃO MÉDIA MENSAL

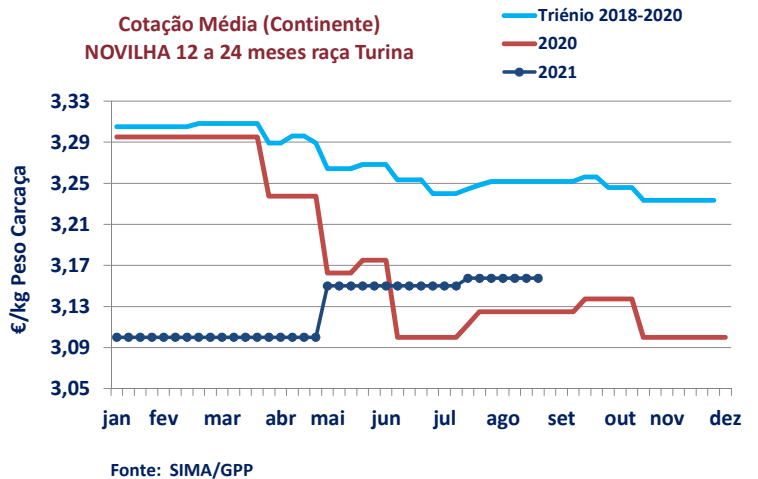
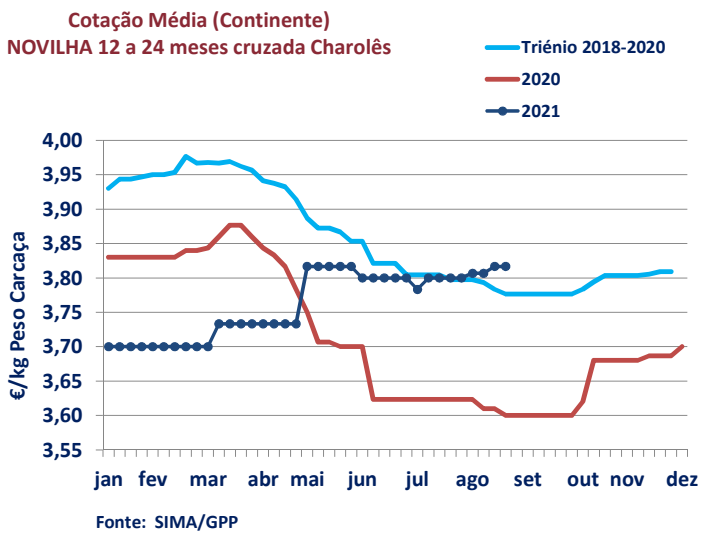
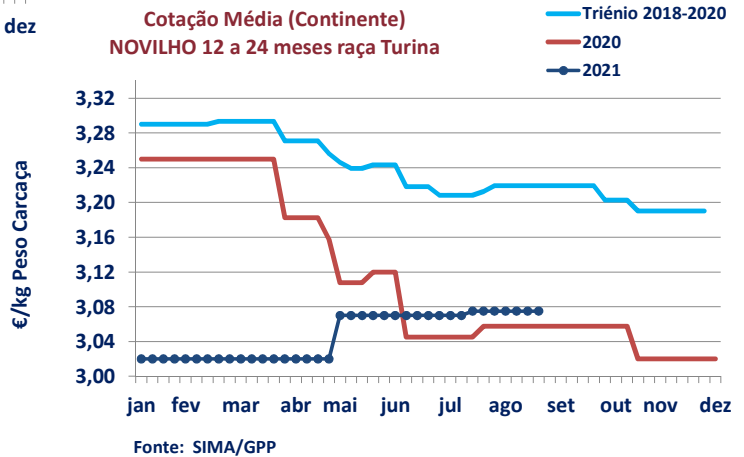
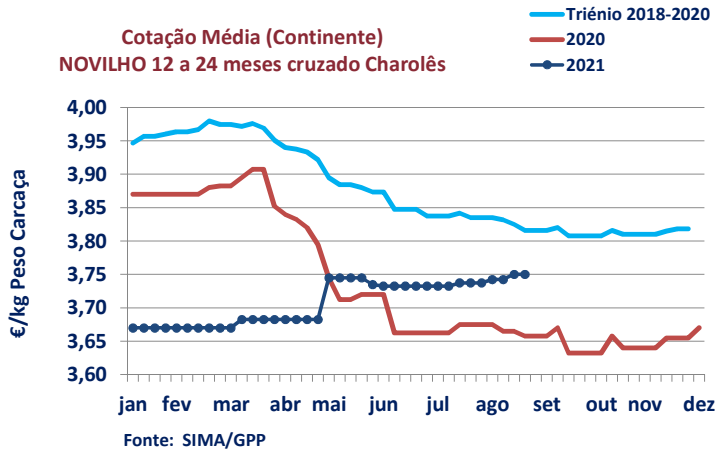
PRODUTO (12≤ idade <24 meses)	Cotação Média Mensal(*)				Variação relativa a ago 2021		
	€/kg Peso Carçaça				%		
	agosto	julho	agosto	agosto	julho	agosto	agosto
	2021	2021	2020	triénio 2018-2020	2021	2020	triénio 2018-2020
Novilho cruz. Charolês	3,740	3,733	3,671	3,836	0,19	1,87	-2,51
Novilho Turina	3,075	3,070	3,058	3,216	0,16	0,57	-4,38
Novilha cruz. Charolês	3,803	3,796	3,618	3,798	0,18	5,10	0,12
Novilha Turina	3,158	3,150	3,125	3,250	0,24	1,04	-2,83

(\*) Continente

Fonte: SIMA/GPP

# Newsletter Bovinos

**Semana 37**  
**13 a 19/09/2021**



# Newsletter

## Bovinos

**Semana 37**  
**13 a 19/09/2021**

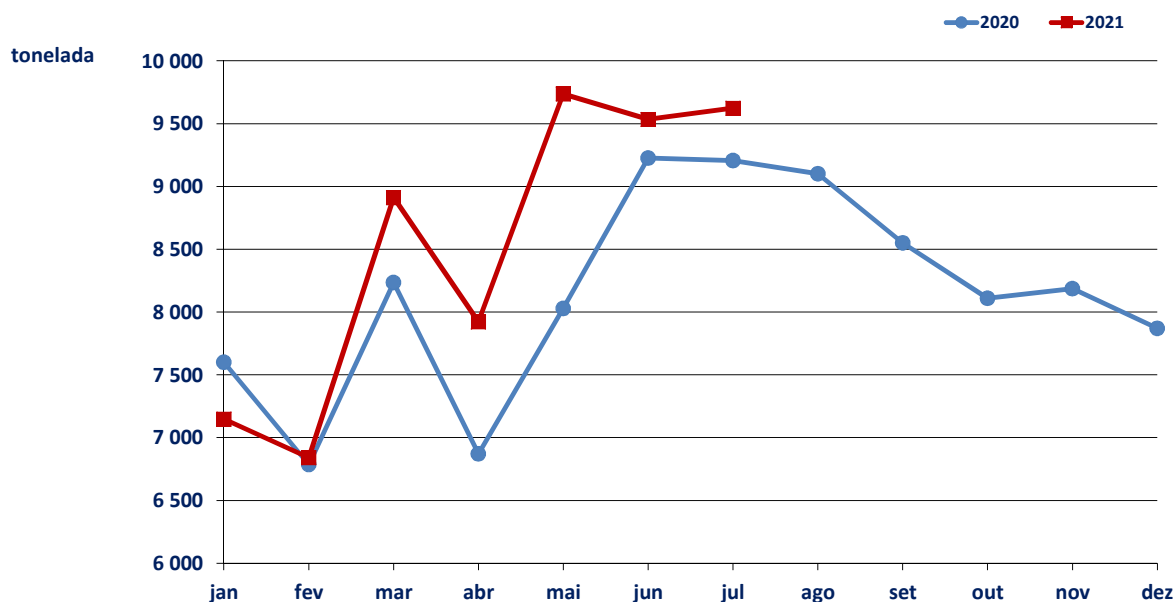
### ABATES APROVADOS PARA CONSUMO janeiro a julho(\*)

Portugal	Unidades (n.º)		Variação (%) 2021/2020	Massa (t)		Variação (%) 2021/2020
	2021	2020		2021	2020	
<b>Animal</b>						
Vitela - V	26 583	25 038	6,17	3 980,2	3 666,0	8,57
Vitelão - Z	52 361	51 610	1,46	9 786,4	9 597,9	1,96
Novilho	71 537	69 406	3,07	23 368,0	22 458,2	4,05
Boi	806	1 024	-21,29	283,0	334,4	-15,38
Vaca	52 228	44 165	18,26	14 473,2	12 307,3	17,60
Novilha	32 546	32 048	1,55	7 825,3	7 593,8	3,05
<b>TOTAL</b>	<b>236 061</b>	<b>223 291</b>	<b>5,72</b>	<b>59 716,0</b>	<b>55 957,7</b>	<b>6,72</b>

Fonte: INE (2021: Valores atualizados em 14 de setembro de 2021)

(\*) Acumulado

### Abates mensais aprovados para consumo



Fonte: INE (2021: Valores mensais atualizados em 16 de agosto de 2021)

# Newsletter Bovinos

**Semana 37**  
13 a 19/09/2021

## BOVINOS-PREÇO MÉDIO

### 36.ª Semana-06 a 12/09/2021

Categoria(*)	Classe(*)	Preço Médio (**)					Preço Médio (***)	
		€/kg Peso Carçaça					€/100 kg Peso Carçaça	
		Norte	Centro	L. Vale Tejo	Alentejo	Açores	Continente	Portugal
Z Vitelão	U2	4,10	3,36	3,90	3,75	3,11	386,78	379,61
	U3	3,90	–	3,83	–	3,20	385,40	380,00
	R2	3,84	3,63	3,97	3,75	3,02	383,58	352,70
	R3	3,93	2,79	3,82	3,75	3,02	378,92	365,67
	O2	3,47	3,37	3,59	–	2,96	351,21	331,79
	O3	3,41	–	3,71	–	2,99	350,17	342,69
A Novilho	U2	3,83	3,83	3,83	3,86	3,24	383,22	380,79
	U3	3,86	3,85	3,90	4,03	3,31	391,98	389,06
	R2	3,82	3,75	3,89	3,75	3,13	382,99	369,23
	R3	3,88	3,84	4,27	3,75	3,14	414,37	403,43
	O2	3,19	3,62	3,65	–	2,95	336,36	319,21
	O3	3,13	3,55	3,78	3,75	–	337,06	337,06
B Macho n. castr. >2 anos	R3	2,80	–	3,80	–	–	325,98	325,98
C Boi	U2	–	–	–	–	–	–	–
	U3	–	–	–	–	–	–	–
	U4	–	–	–	–	–	–	–
	R3	–	–	–	–	–	–	–
	R4	–	–	–	–	–	–	–
	O3	3,30	–	–	–	–	330,00	330,00
	O4	–	–	–	–	–	–	–
D Vaca	R3	3,15	2,73	–	–	1,98	311,20	288,06
	R4	2,84	–	–	–	2,00	284,01	269,95
	O2	2,26	2,50	1,95	2,05	1,83	220,77	210,87
	O3	2,43	2,52	1,85	2,32	1,87	239,24	225,70
	O4	2,39	–	1,80	–	–	237,88	237,88
	P2	2,03	1,79	1,65	–	1,76	196,32	185,61
	P3	2,01	2,25	1,60	–	1,80	204,42	200,60
E Novilha	U2	4,08	3,92	–	–	3,07	402,76	398,62
	U3	3,85	–	3,90	4,09	3,02	391,60	384,81
	R2	3,92	3,86	3,81	4,09	3,15	388,00	384,99
	R3	3,83	3,85	3,81	4,09	2,96	384,19	373,79
	R4	3,00	–	3,85	–	2,90	363,56	355,72
	O2	3,39	3,91	3,67	–	2,84	358,88	343,73
	O3	3,15	3,90	3,57	–	3,10	336,49	330,97
	O4	2,30	–	–	–	2,92	230,00	236,57

Nota: Preço à entrada no matadouro, isento de IVA.

(\*) De acordo com a Grelha Comunitária de Classificação de Carçaças.

(\*\*) Regiões: Preço médio ponderado calculado relativamente ao peso.

(\*\*\*) Continente e Portugal: O preço médio resulta da ponderação dos preços médios regionais, sendo que esta ponderação foi calculada com base no abate registado em 2020, atualizada em 30 jun 2021.

Fonte: SIMA/GPP

# Newsletter Bovinos

**Semana 37**  
**13 a 19/09/2021**

## PREÇO MÉDIO- UNIÃO EUROPEIA

### I - NOVILHO R3

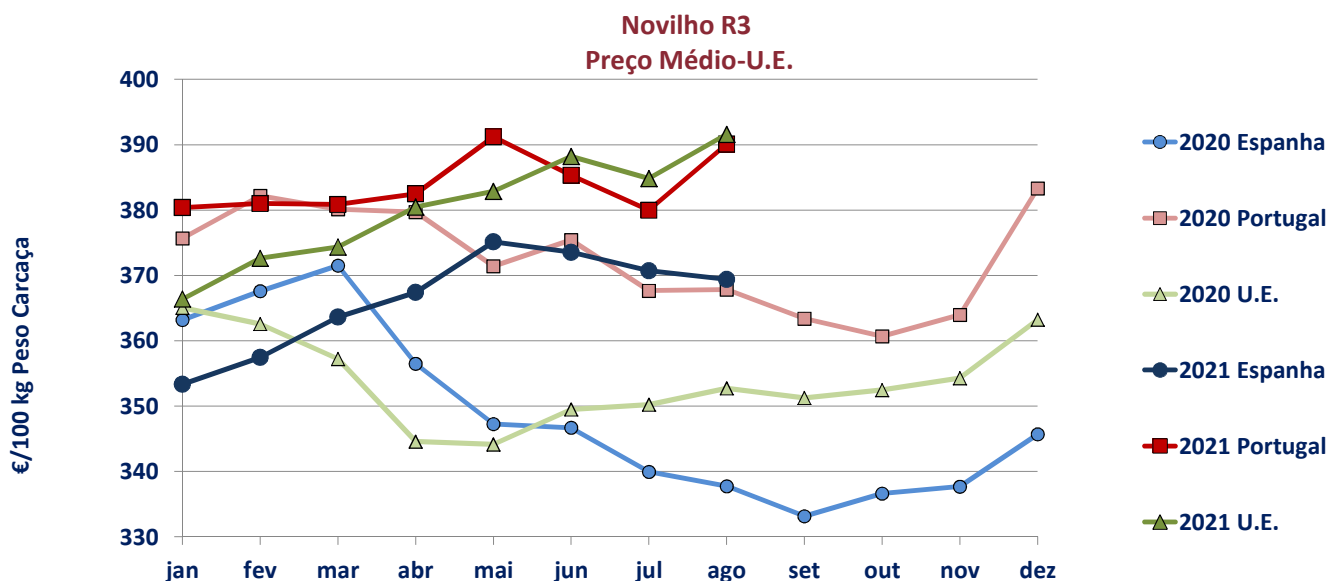
País(*)	Preço Médio (€/100 kg Peso Carcaça)		Variação (%) Sem36/Sem35
	Semana 36 06 a 12/09/2021	Semana 35 30/08 a 05/09/2021	
Bélgica	320,96	320,21	0,23
Bulgária	271,63	-	-
República Checa	346,78	353,13	-1,80
Dinamarca	369,28	371,70	-0,65
Alemanha	416,42	413,74	0,65
Estónia	c	c	-
Irlanda(**)	416,71	415,82	0,21
Grécia	-	-	-
Espanha	380,16	375,85	1,15
França	397,00	393,00	1,02
Croácia	366,56	369,90	-0,90
Itália	384,03	370,00	3,79
Chipre	-	-	-
Letónia	336,27	255,67	31,53
Lituânia	297,82	295,13	0,91
Luxemburgo	c	c	-
Hungria	-	-	-
Malta	-	-	-
Países Baixos	384,00	367,00	4,63
Áustria	400,68	393,79	1,75
Polónia	374,28	375,47	-0,32
Portugal	403,43	397,51	1,49
Roménia	365,31	329,37	10,91
Eslovénia	340,30	330,59	2,94
Eslováquia	348,86	355,51	-1,87
Finlândia	385,15	382,24	0,76
Suécia	469,93	469,02	0,19
<b>U.E.</b>	<b>398,19</b>	<b>395,54</b>	<b>0,67</b>

(\*) Ordenação de origem

(\*\*) Boi R3

c: Confidencial

Fonte: Comissão Europeia - Regulamento de Execução (UE) 2017/1185



Fonte: Comissão Europeia - Regulamento de Execução (UE) 2017/1185

# Newsletter

## Bovinos

Semana 37  
13 a 19/09/2021

### II - OUTROS BOVINOS

#### A. VITELo MACHO DE RECRIA (8 dias a 4 semanas)

##### A.1 VITELo MACHO TIPO LEITEIRO

País(*)	Preço Médio (€/Cabeça)		Variação (%) Sem36/Sem35
	Semana 36 06 a 12/09/2021	Semana 35 30/08 a 05/09/2021	
Bélgica	97,00	94,17	3,01
Dinamarca	73,96	73,96	0,00
Alemanha	94,47	97,11	-2,72
Irlanda	138,89	153,72	-9,65
Espanha	105,48	110,65	-4,67
França	53,00	51,00	3,92
Itália	116,13	118,52	-2,02
Países Baixos	109,00	109,00	0,00
Áustria	104,56	150,21	-30,39
Polónia	149,35	146,06	2,26
Roménia	54,88	54,96	-0,16
<b>U.E.</b>	<b>97,92</b>	<b>100,66</b>	<b>-2,73</b>

Fonte: Comissão Europeia - Regulamento de Execução (UE) 2017/1185

(\*)Ordenação de origem

##### A.2. VITELo MACHO PARA CARNE

País(*)	Preço Médio (€/Cabeça)		Variação (%) Sem36/Sem35
	Semana 36 06 a 12/09/2021	Semana 35 30/08 a 05/09/2021	
Bélgica	412,78	399,72	3,27
Alemanha	214,30	213,30	0,47
Irlanda	206,71	226,02	-8,54
Espanha	193,96	193,83	0,07
França	184,00	173,00	6,36
Itália	253,44	254,18	-0,29
Países Baixos	223,00	223,00	0,00
Áustria	380,28	355,86	6,86
Polónia	216,10	193,60	11,62
Roménia	346,15	349,33	-0,91
<b>U.E.</b>	<b>224,07</b>	<b>219,55</b>	<b>2,06</b>

Fonte: Comissão Europeia - Regulamento de Execução (UE) 2017/1185

(\*)Ordenação de origem

### B. BOVINOS PARA CARNE

#### B.1. VITELo E VITELA

( 6 meses ≤ idade < 12 meses)

País(*)	Preço Médio (€/kg Peso Vivo)		Variação (%) Sem36/Sem35
	Semana 36 06 a 12/09/2021	Semana 35 30/08 a 05/09/2021	
Bélgica	4,56	4,56	0,00
Alemanha	1,95	1,95	0,00
Irlanda	2,40	2,26	6,19
Espanha	2,49	2,50	-0,40
França	2,64	2,63	0,38
Itália	2,90	2,90	0,00
Áustria	2,50	2,58	-3,10
Polónia	2,32	2,32	0,09
Suécia	2,62	2,62	-0,06
<b>U.E.</b>	<b>2,65</b>	<b>2,62</b>	<b>1,01</b>

Fonte: Comissão Europeia - Regulamento de Execução (UE) 2017/1185

(\*)Ordenação de origem

## Newsletter Bovinos

Semana 37  
13 a 19/09/2021

### B. BOVINOS PARA CARNE

#### B.2. NOVILHO

(12 meses ≤ idade < 24 meses)

País(*)	Preço Médio €/kg Peso Vivo		Variação (%) Sem36/Sem35
	Semana 36	Semana 35	
	06 a 12/09/2021	30/08 a 05/09/2021	
Bélgica	4,30	4,30	0,00
Irlanda	2,03	2,03	0,00
França	2,58	2,12	21,70
Itália	2,86	2,85	0,35
Áustria	2,26	2,28	-0,88
Suécia	2,40	2,31	4,10
<b>U.E.</b>	<b>2,51</b>	<b>2,37</b>	<b>6,25</b>

Fonte: Comissão Europeia - Regulamento de Execução (UE) 2017/1185

(\*)Ordenação de origem

#### B.3. NOVILHA

(12 meses ≤ idade < 24 meses)

País(*)	Preço Médio €/kg Peso Vivo		Variação (%) Sem36/Sem35
	Semana 36	Semana 35	
	06 a 12/09/2021	30/08 a 05/09/2021	
Bélgica	2,80	2,73	2,56
Irlanda	2,22	2,09	6,22
França	2,58	2,58	0,00
Itália	2,83	2,83	0,00
Áustria	2,00	1,99	0,50
Suécia	2,19	2,17	1,31
<b>U.E.</b>	<b>2,53</b>	<b>2,50</b>	<b>1,23</b>

Fonte: Comissão Europeia - Regulamento de Execução (UE) 2017/1185

(\*)Ordenação de origem

### C. VITELO

(Abatido idade < 8 meses)

País(*)	Preço Médio €/100 kg Peso Carça		Variação (%) Sem36/Sem35
	Semana 36	Semana 35	
	06 a 12/09/2021	30/08 a 05/09/2021	
Bélgica	619,25	607,25	1,98
Alemanha	478,00	460,00	3,91
França	567,00	560,00	1,25
Itália	549,50	501,25	9,63
Países Baixos	473,95	459,95	3,04
<b>U.E.</b>	<b>526,37</b>	<b>508,95</b>	<b>3,42</b>

Fonte: Comissão Europeia - Regulamento de Execução (UE) 2017/1185

(\*)Ordenação de origem



Newsletter  
BovinosSemana 37  
13 a 19/09/2021COMÉRCIO INTERNACIONAL  
PORTUGAL-MUNDO

Produto	Importação (n.º)		Variação 2021/2020 (%)	Exportação (n.º)		Variação 2021/2020 (%)
	janeiro a jun(*)			janeiro a jun(*)		
	2021	2020		2021	2020	
Espécies domésticas, reprodutores de raça pura (vivas)	104	296	-64,86	1 339	1 651	-18,90
Espécies domésticas, não reprodutores de raça pura (vivas)	706	2 572	-72,55	65 980	57 914	13,93
Outros Animais (vivos)	1 345	9 940	-86,47	1 496	2 081	-28,11
<b>TOTAL: Animais vivos</b>	<b>2 155</b>	<b>12 808</b>	<b>-83,17</b>	<b>68 815</b>	<b>61 646</b>	<b>11,63</b>

Fonte:Comércio Internacional-INE

(\*) Acumulado-(2020: Valores definitivos; 2021: Valores preliminares; atualizados em 09 de setembro de 2021)

Produto	Importação (t)		Variação 2021/2020 (%)	Exportação (t)		Variação 2021/2020 (%)
	janeiro a jun(*)			janeiro a jun(*)		
	2021	2020		2021	2020	
Espécies domésticas, reprodutores de raça pura (vivas)	95,23	131,43	-27,54	773,58	779,85	-0,80
Espécies domésticas, não reprodutores de raça pura (vivas)	216,54	751,55	-71,19	25 578,35	19 999,45	27,90
Outros Animais (vivos)	1 366,48	4 324,16	-68,40	498,50	644,02	-22,60
<b>SubTotal: Animais vivos</b>	<b>1 678,25</b>	<b>5 207,14</b>	<b>-67,77</b>	<b>26 850,43</b>	<b>21 423,32</b>	<b>25,33</b>
Carnes frescas ou refrigeradas	51 759,01	53 083,28	-2,49	8 583,76	6 865,94	25,02
Carnes congeladas	8 300,65	7 750,94	7,09	1 240,55	843,30	47,11
Miudezas frescas ou refrigeradas	591,37	467,19	26,58	39,98	41,76	-4,25
Miudezas congeladas	703,75	979,47	-28,15	374,68	242,39	54,58
Carnes salgadas/secas/fumadas	18,68	29,43	-36,54	21,92	25,09	-12,63
<b>Sub Total: Carnes</b>	<b>61 373,46</b>	<b>62 310,31</b>	<b>-1,50</b>	<b>10 260,89</b>	<b>8 018,48</b>	<b>27,97</b>
<b>TOTAL: Animais vivos+Carnes</b>	<b>63 051,71</b>	<b>67 517,45</b>	<b>-6,61</b>	<b>37 111,32</b>	<b>29 441,80</b>	<b>26,05</b>

Fonte:Comércio Internacional-INE

(\*) Acumulado-(2020: Valores definitivos; 2021: Valores preliminares; atualizados em 09 de setembro de 2021)

Produto	Importação (1000 €)		Variação 2021/2020 (%)	Exportação (1000 €)		Variação 2021/2020 (%)
	janeiro a jun(*)			janeiro a jun(*)		
	2021	2020		2021	2020	
Espécies domésticas, reprodutores de raça pura (vivas)	203,85	514,11	-60,35	889,67	1 172,58	-24,13
Espécies domésticas, não reprodutores de raça pura (vivas)	741,08	1 935,87	-61,72	69 034,50	52 613,06	31,21
Outros Animais (vivos)	983,01	1 518,89	-35,28	1 120,34	1 495,32	-25,08
<b>SubTotal: Animais vivos</b>	<b>1 927,94</b>	<b>3 968,88</b>	<b>-51,42</b>	<b>71 044,50</b>	<b>55 280,96</b>	<b>28,52</b>
Carnes frescas ou refrigeradas	241 247,50	243 048,52	-0,74	29 055,53	20 513,03	41,64
Carnes congeladas	37 748,63	33 348,78	13,19	4 559,89	3 281,64	38,95
Miudezas frescas ou refrigeradas	1 626,69	1 235,60	31,65	86,44	127,49	-32,20
Miudezas congeladas	1 643,14	1 888,71	-13,00	473,03	393,57	20,19
Carnes salgadas/secas/fumadas	158,58	231,55	-31,51	435,46	493,18	-11,70
<b>Sub Total: Carnes</b>	<b>282 424,53</b>	<b>279 753,15</b>	<b>0,95</b>	<b>34 610,34</b>	<b>24 808,91</b>	<b>39,51</b>
<b>TOTAL: Animais vivos+Carnes</b>	<b>284 352,46</b>	<b>283 722,02</b>	<b>0,22</b>	<b>105 654,85</b>	<b>80 089,86</b>	<b>31,92</b>

Fonte:Comércio Internacional-INE

(\*) Acumulado-(2020: Valores definitivos; 2021: Valores preliminares; atualizados em 09 de setembro de 2021)

Para verificar preços de produtos agrícolas consultar:  
[www.gpp.pt/index.php/sima/sistema-de-informacao-de-mercados-agricolas-sima](http://www.gpp.pt/index.php/sima/sistema-de-informacao-de-mercados-agricolas-sima)

O SIMA no Facebook:  
<http://www.facebook.com/SIMA.Portugal>

SISTEMA DE INFORMAÇÃO DE MERCADOS AGRÍCOLAS

Coordenação Central

Direção de Serviços de Estatística

Divisão de Estatística

Gabinete de Planeamento, Políticas e Administração Geral

Praça do Comércio, 1149-010 Lisboa

e-mail: [sima@gpp.pt](mailto:sima@gpp.pt)

tel: 213 234 600