

Newsletter Bovinos

Semana 36
06 a 12/09/2021

CONJUNTURA SEMANAL-Continente

As cotações médias, mais frequentes, de novilho e de novilha, 12 a 24 meses, cruzados Charolês, subiram 0,007 e 0,01 €/kg Peso Carçaça, respetivamente. As cotações médias, mais frequentes, de novilhos e de novilhas, 12 a 24 meses, Turina, não se alteraram.

Na região Trás-os-Montes, nas áreas de mercado Terra Fria e Alto Tâmega a oferta foi média/alta e a procura média/baixa.

Dificuldade no escoamento de bovinos devido ao baixo consumo.

Continuou a não se verificar qualquer influência de trocas comerciais com outros países.

As cotações não se alteraram na região.

Na região Entre Douro e Minho, nas áreas de mercado Entre Douro e Minho Regional, Entre Douro e Minho e Ribadouro a oferta e a procura foram médias e sem dificuldade de escoamento.

Continuou a existir concorrência de produto importado, sobretudo, de Espanha a preços inferiores. As vacas de abate refugio continuaram a ser exportadas para Espanha.

Manutenção de cotações nas áreas de mercado da região.

Na região Beira Litoral, nas áreas de mercado Beira Litoral Regional, a oferta foi baixa e a procura foi média.

A procura de animais para a abate diminuiu ligeiramente em todas as áreas de mercado. A oferta continuou insuficiente para satisfazer a procura.

Na área de mercado, Aveiro, a cotação, mais frequente, de novilho, 12 a 24 meses, cruzado Charolês, aumentou, 0,05 €/kg Peso Carçaça.

Exceto a referida, houve manutenção de cotações nas áreas de mercado.

Na região Beira Interior, nas áreas de mercado Beira Interior Regional, Castelo Branco e Guarda, a oferta e a procura continuaram médias, isto é, a oferta foi regular ou suficiente para uma procura regular ou normal.

Os produtores continuaram a vender, para os restaurantes.

Na área de mercado Castelo Branco, melhorou a procura destinada aos restaurantes, mas os produtores que tinham contratos com as Grandes Superfícies, continuaram a entregar, semanalmente, apenas as peças inicialmente contratualizadas.

Na área de mercado Guarda, a proximidade com Espanha, influenciou as compras e a aquisição de animais, o que se refletiu na cotação de bovinos.

Houve manutenção de cotações dos diferentes produtos de origem bovina.

Na região Ribatejo e Oeste, na área de mercado Ribatejo, a oferta e a procura, foram médias. A relação entre a procura e a oferta continuou equilibrada.

Houve manutenção de cotações, em toda a região.

Na região Alentejo, nas áreas de mercado ,Estremoz e Évora, a oferta foi média/alta e a procura foi média. Na área de mercado Alentejo Norte, Alentejo Litoral, Beja e Elvas a procura e a oferta foram médias.

Nas áreas de mercado, Alentejo Regional e Évora, as cotações, mais frequentes e máximas, de novilha e de novilho, 12 a 24 meses, cruzados Charolês, subiram, 0,03 e 0,04 €/kg Peso Carçaça, respetivamente. Na área de mercado Évora, a cotação mínima desta novilha, também, aumentou 0,05 €/kg Peso Carçaça. Na área de mercado, Estremoz, as cotações mínimas, daquele novilho e daquela novilha, também, aumentaram, 0,05 €/kg Peso Carçaça.

Na área de mercado, Estremoz, a cotação mais frequente, de vitela, 6 a 8 meses, cruzada Charolês, diminuiu, 0,05 €/kg Peso Vivo, mas na área de mercado Évora, foi a cotação mínima que diminuiu 0,10 €/kg Peso Vivo.

Na área de mercado Alentejo Regional, a cotação mais frequente, de vitelo, 6 a 8 meses, cruzado Charolês, diminuiu, 0,15 €/kg Peso Vivo. Na área de mercado Évora, as cotações, mínima e máxima desde vitelo, diminuíram, 0,07 e 0,10, €/kg Peso Vivo mas, mas a cotação, mais frequente, aumentou 0,15 €/kg Peso Vivo. Na área de mercado, Estremoz, a cotação mínima deste vitelo, baixou, 0,05 €/kg Peso Vivo, mas a cotação mais frequente subiu, 0,10 €/kg Peso Vivo

Exceto as referidas, houve manutenção de cotações de todos os produtos, em todas as áreas de mercado.

Fonte: SIMA- Direção Regional de Agricultura e Pescas de cada região

A tendência da Bolsa de Bovino-Montijo foi de manutenção de cotações de vacas e de vitelas. Relativamente, às novilhas e aos novilhos, as cotações, subiram 0,03 €/kg Peso Carçaça.

BOLSA

35.ª Sessão-10 de setembro de 2021

Categoria	Cotação		Variação (%)	
	€/kg Peso Carçaça (R)		(€)	(%)
	35.ª Sessão 10/09/2021	34.ª Sessão 03/09/2021		
Novilho	3,91	3,88	0,03	0,77
Novilha	3,96	3,93	0,03	0,76
Vitela	4,70	4,70	0,00	0,00
Vaca	2,00	2,00	0,00	0,00

Fonte: Bolsa de Bovino-Montijo

Newsletter

Bovinos

Semana 36
06 a 12/09/2021

ÍNDICE DE PREÇOS NO PRODUTOR

Portugal

(Base 2015)

Produto	Índice Mensal				Variação relativa a junho 2021 (%)		
	junho	maio	abril	junho	maio	abril	junho
	2021	2021	2021	2020	2021	2021	2020
Bovinos adultos	98,40	97,97	97,24	99,89	0,44	1,19	-1,49
Vitelos	102,88	102,09	103,31	98,11	-0,32	-0,42	4,86
Bovinos	100,35	99,70	100,02	102,18	0,65	0,33	-1,79

Fonte: INE (valores atualizados em 16 de agosto de 2021)

ÍNDICE DE PREÇOS NO PRODUTOR

Continente

(Base 2015)

Produto	Índice Mensal				Variação relativa a jul 2021 (%)		
	julho	junho	maio	julho	junho	maio	julho
	2021 (Po)	2021 (Po)	2021 (Po)	2020	2021	2021	2020
Bovinos	99,66	99,84	99,88	98,48	-0,18	-0,22	1,20

Fonte: Boletim Mensal de Agricultura e Pescas-INE 15 de agosto 2021

Po - valor provisório

COTAÇÃO MÉDIA SEMANAL

PRODUTO (12 ≤ idade < 24 meses)	Cotação Média Semanal(*)				Variação relativa à Sem 36 (2021) (%)		
	€/kg Peso Carcaça				Sem 35 2021	Sem 36 2020	Sem 36 triénio 2018-2020
	Sem 36 2021	Sem 35 2021	Sem 36 2020	Sem 36 triénio 2018-2020			
Novilho cruz. Charolês	3,750	3,743	3,665	3,825	0,20	2,32	-1,96
Novilho Turina	3,075	3,075	3,058	3,219	0,00	0,57	-4,48
Novilha cruz. Charolês	3,817	3,807	3,610	3,783	0,26	5,72	0,88
Novilha Turina	3,158	3,158	3,125	3,252	0,00	1,04	-2,90

(*) Continente

Fonte: SIMA/GPP

COTAÇÃO MÉDIA MENSAL

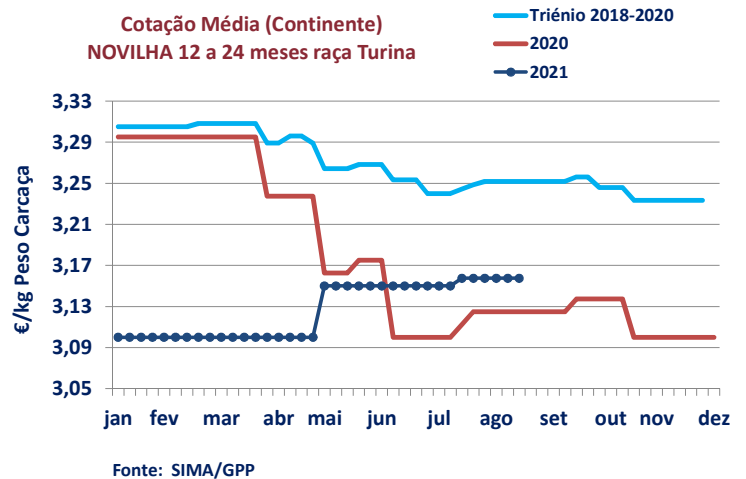
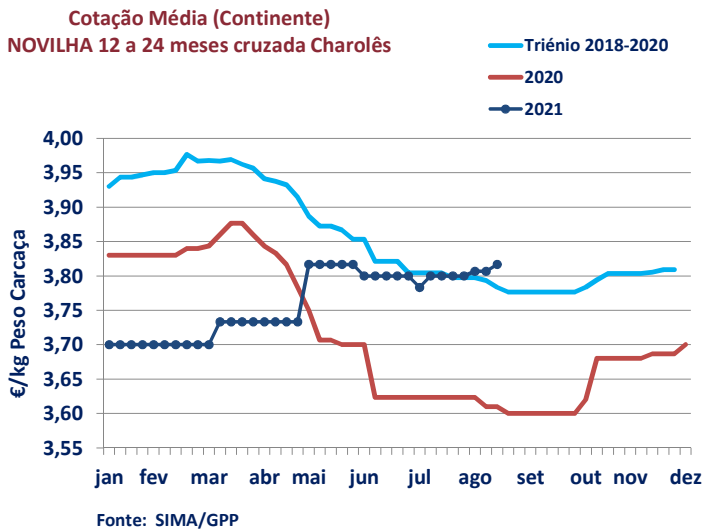
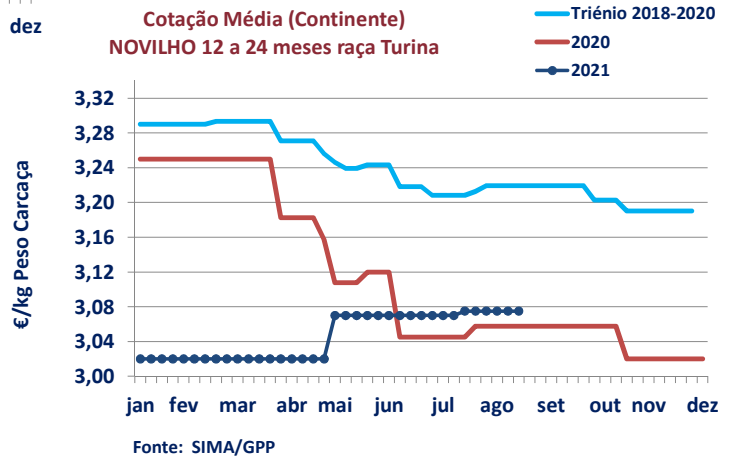
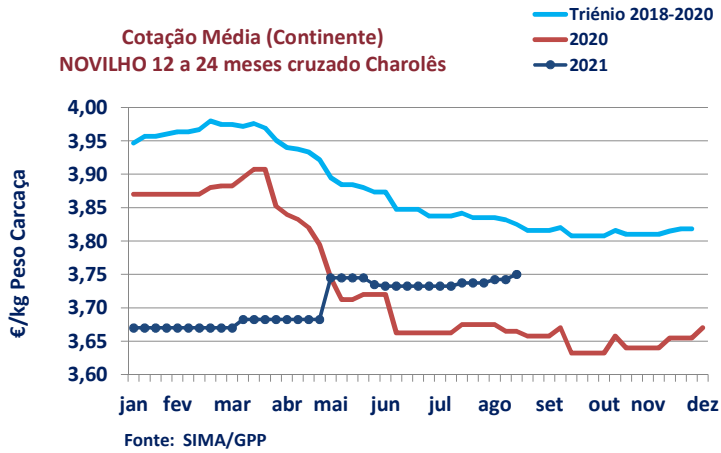
PRODUTO (12 ≤ idade < 24 meses)	Cotação Média Mensal(*)				Variação relativa a ago 2021 (%)		
	€/kg Peso Carcaça				julho 2021	agosto 2020	agosto triénio 2018-2020
	agosto 2021	julho 2021	agosto 2020	agosto triénio 2018-2020			
Novilho cruz. Charolês	3,740	3,733	3,671	3,836	0,19	1,87	-2,51
Novilho Turina	3,075	3,070	3,058	3,216	0,16	0,57	-4,38
Novilha cruz. Charolês	3,803	3,796	3,618	3,798	0,18	5,10	0,12
Novilha Turina	3,158	3,150	3,125	3,250	0,24	1,04	-2,83

(*) Continente

Fonte: SIMA/GPP

Newsletter Bovinos

Semana 36
06 a 12/09/2021



Newsletter

Bovinos

Semana 36
06 a 12/09/2021

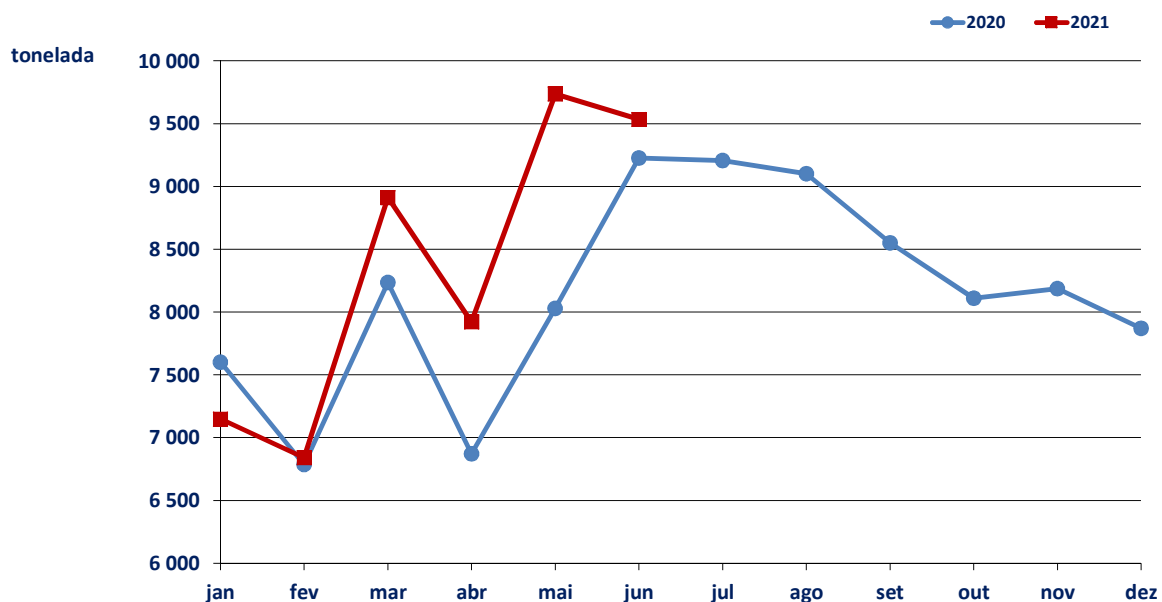
ABATES APROVADOS PARA CONSUMO janeiro a junho(*)

Portugal	Unidades (n.º)		Variação (%) 2021/2020	Massa (t)		Variação (%) 2021/2020
	2021	2020		2021	2020	
Vitela - V	22 227	20 933	6,18	3 328,1	3 066,4	8,54
Vitelão - Z	45 115	44 320	1,79	8 441,4	8 253,8	2,27
Novilho	60 048	58 282	3,03	19 602,1	18 828,8	4,11
Boi	709	942	-24,73	248,1	310,2	-20,03
Vaca	42 920	36 019	19,16	11 943,9	10 048,9	18,86
Novilha	27 133	26 380	2,85	6 529,9	6 243,3	4,59
TOTAL	198 152	186 876	6,03	50 093,5	46 751,4	7,15

Fonte: INE (2021: Valores atualizados em 16 de agosto de 2021)

(*) Acumulado

Abates mensais aprovados para consumo



Fonte: INE (2021: Valores mensais atualizados em 16 de agosto de 2021)

Newsletter Bovinos

Semana 36
06 a 12/09/2021

BOVINOS-PREÇO MÉDIO

35.ª Semana-30/08 a 05/09/2021

Categoria(*)	Classe(*)	Preço Médio (**)					Preço Médio (***)	
		€/kg Peso Carçaça					€/100 kg Peso Carçaça	
		Norte	Centro	L. Vale Tejo	Alentejo	Açores	Continente	Portugal
Z Vitelão	U2	4,04	3,79	3,85	–	3,11	393,10	382,64
	U3	3,68	–	3,88	–	3,03	381,77	375,26
	R2	3,77	3,76	3,81	–	2,99	378,50	346,63
	R3	3,95	3,80	3,83	–	3,00	388,47	371,72
	O2	3,41	3,58	3,57	–	2,95	348,92	330,02
	O3	3,45	3,80	3,80	–	2,98	357,10	348,94
A Novilho	U2	3,87	3,80	3,87	3,98	3,40	386,86	384,95
	U3	3,85	3,80	3,89	4,09	3,33	392,43	389,57
	R2	3,82	3,86	3,98	3,75	3,11	389,26	374,07
	R3	3,78	3,76	4,19	–	3,10	409,17	397,51
	O2	3,08	3,36	3,74	–	2,95	325,21	312,70
	O3	3,01	–	4,36	–	2,95	338,84	330,16
B Macho n. castr. >2 anos	R3	2,69	–	–	–	2,50	269,14	265,67
C Boi	U2	–	–	–	–	–	–	–
	U3	–	–	–	–	–	–	–
	U4	–	–	–	–	–	–	–
	R3	–	–	–	–	–	–	–
	R4	–	–	–	–	–	–	–
	O3	3,10	–	–	–	–	310,00	310,00
	O4	–	–	–	–	–	–	–
D Vaca	R3	3,30	–	–	–	2,05	329,98	302,54
	R4	2,95	–	2,87	–	1,90	294,28	278,51
	O2	2,36	2,44	1,95	–	1,88	231,86	218,72
	O3	2,40	2,00	1,85	–	1,89	235,86	222,03
	O4	2,36	–	1,80	–	–	235,21	235,21
	P2	2,11	3,86	1,65	–	1,78	236,31	205,60
	P3	2,00	–	1,60	–	1,70	198,94	193,69
E Novilha	U2	3,96	3,78	3,76	–	3,22	383,40	381,96
	U3	3,92	3,85	3,76	4,09	3,24	386,63	382,18
	R2	4,05	3,86	3,75	–	3,00	385,79	381,80
	R3	3,93	3,80	3,85	4,09	2,92	388,83	377,44
	R4	3,85	–	3,85	–	3,03	385,00	376,28
	O2	3,43	3,44	3,80	–	2,68	352,23	335,24
	O3	3,03	3,78	4,14	–	2,82	349,98	335,59
	O4	3,16	–	–	–	–	316,35	316,35

Nota: Preço à entrada no matadouro, isento de IVA.

(*) De acordo com a Grelha Comunitária de Classificação de Carçaças.

(**) Regiões: Preço médio ponderado calculado relativamente ao peso.

(***) Continente e Portugal: O preço médio resulta da ponderação dos preços médios regionais, sendo que esta ponderação foi calculada com base no abate registado em 2020, atualizada em 30 jun 2021.

Fonte: SIMA/GPP

Newsletter Bovinos

Semana 36
06 a 12/09/2021

PREÇO MÉDIO- UNIÃO EUROPEIA

I - NOVILHO R3

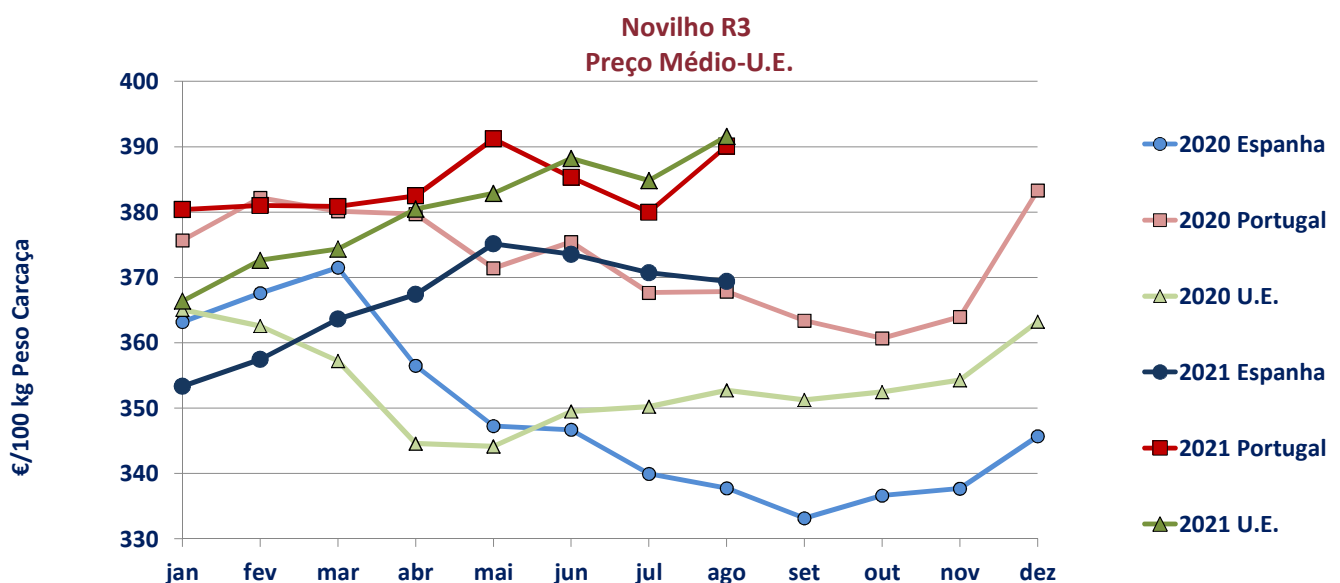
País(*)	Preço Médio (€/100 kg Peso Carcaça)		Variação (%) Sem35/Sem34
	Semana 35 30/08 a 05/09/2021	Semana 34 23 a 29/08/2021	
Bélgica	320,21	315,82	1,39
Bulgária	-	-	-
República Checa	353,13	352,21	0,26
Dinamarca	371,70	366,83	1,33
Alemanha	413,74	411,72	0,49
Estónia	c	-	-
Irlanda(**)	415,82	415,69	0,03
Grécia	-	-	-
Espanha	375,85	370,29	1,50
França	393,00	393,00	0,00
Croácia	369,90	371,44	-0,42
Itália	370,00	385,52	-4,03
Chipre	-	-	-
Letónia	255,67	338,65	-24,50
Lituânia	295,13	314,96	-6,30
Luxemburgo	c	c	-
Hungria	-	-	-
Malta	-	-	-
Países Baixos	367,00	395,00	-7,09
Áustria	393,79	394,06	-0,07
Polónia	375,47	372,95	0,68
Portugal	397,51	392,19	1,36
Roménia	329,37	504,51	-34,72
Eslovénia	330,59	334,39	-1,14
Eslováquia	355,51	342,26	3,87
Finlândia	382,24	389,11	-1,77
Suécia	469,02	462,97	1,31
U.E.	395,54	393,99	0,39

(*) Ordenação de origem

(**) Boi R3

c: Confidencial

Fonte: Comissão Europeia - Regulamento de Execução (UE) 2017/1185



Fonte: Comissão Europeia - Regulamento de Execução (UE) 2017/1185

Newsletter Bovinos

Semana 36
06 a 12/09/2021

II - OUTROS BOVINOS

A. VITELo MACHo DE RECRIA (8 dias a 4 semanas)

A.1 VITELo MACHo TIPO LEITEIRO

País(*)	Preço Médio (€/Cabeça)		Variação (%) Sem35/Sem34
	Semana 35 30/08 a 05/09/2021	Semana 34 23 a 29/08/2021	
Bélgica	94,17	97,50	-3,42
Dinamarca	73,96	73,96	0,01
Alemanha	97,11	93,01	4,41
Irlanda	153,72	92,76	65,72
Espanha	110,65	107,34	3,08
França	51,00	53,00	-3,77
Itália	118,52	128,12	-7,49
Países Baixos	109,00	102,00	6,86
Áustria	150,21	105,41	42,50
Polónia	143,62	141,99	1,15
Roménia	54,96	61,94	-11,26
U.E.	100,37	94,18	6,57

Fonte: Comissão Europeia - Regulamento de Execução (UE) 2017/1185

(*)Ordenação de origem

A.2. VITELo MACHo PARA CARNE

País(*)	Preço Médio (€/Cabeça)		Variação (%) Sem35/Sem34
	Semana 35 30/08 a 05/09/2021	Semana 34 23 a 29/08/2021	
Bélgica	399,72	400,28	-0,14
Alemanha	213,30	218,90	-2,56
Irlanda	226,02	217,65	3,85
Espanha	193,83	195,71	-0,96
França	173,00	172,00	0,58
Itália	254,18	253,36	0,32
Países Baixos	223,00	216,00	3,24
Áustria	355,86	333,22	6,79
Polónia	211,19	208,80	1,15
Roménia	349,33	358,92	-2,67
U.E.	221,15	220,39	0,34

Fonte: Comissão Europeia - Regulamento de Execução (UE) 2017/1185

(*)Ordenação de origem

B. BOVINOS PARA CARNE

B.1. VITELo E VITELo (6 meses ≤ idade < 12 meses)

País(*)	Preço Médio (€/kg Peso Vivo)		Variação (%) Sem35/Sem34
	Semana 35 30/08 a 05/09/2021	Semana 34 23 a 29/08/2021	
Bélgica	4,56	4,56	0,00
Alemanha	1,95	1,95	0,00
Irlanda	2,26	2,23	1,35
Espanha	2,50	2,52	-0,79
França	2,63	2,62	0,38
Itália	2,90	2,89	0,35
Áustria	2,58	2,46	4,88
Polónia	2,32	2,29	1,15
Suécia	2,62	2,54	3,53
U.E.	2,62	2,60	0,83

Fonte: Comissão Europeia - Regulamento de Execução (UE) 2017/1185

(*)Ordenação de origem

Newsletter Bovinos

Semana 36
06 a 12/09/2021

B. BOVINOS PARA CARNE

B.2. NOVILHO

(12 meses ≤ idade < 24 meses)

País(*)	Preço Médio €/kg Peso Vivo		Variação (%) Sem35/Sem34
	Semana 35	Semana 34	
	30/08 a 05/09/2021	23 a 29/08/2021	
Bélgica	4,30	4,30	0,00
Irlanda	2,03	1,97	3,05
França	2,12	2,12	0,00
Itália	2,85	2,83	0,71
Áustria	2,28	1,90	20,00
Suécia	2,31	2,63	-12,29
U.E.	2,37	2,33	1,38

Fonte: Comissão Europeia - Regulamento de Execução (UE) 2017/1185

(*)Ordenação de origem

B.3. NOVILHA

(12 meses ≤ idade < 24 meses)

País(*)	Preço Médio €/kg Peso Vivo		Variação (%) Sem35/Sem34
	Semana 35	Semana 34	
	30/08 a 05/09/2021	23 a 29/08/2021	
Bélgica	2,73	2,73	0,00
Irlanda	2,09	2,05	1,95
França	2,58	2,57	0,39
Itália	2,83	2,83	0,00
Áustria	1,99	2,14	-7,01
Suécia	2,17	2,15	0,59
U.E.	2,50	2,50	0,20

Fonte: Comissão Europeia - Regulamento de Execução (UE) 2017/1185

(*)Ordenação de origem

C. VITELO

(Abatido idade < 8 meses)

País(*)	Preço Médio €/100 kg Peso Carça		Variação (%) Sem35/Sem34
	Semana 35	Semana 34	
	30/08 a 05/09/2021	23 a 29/08/2021	
Bélgica	607,25	600,25	1,17
Alemanha	460,00	457,00	0,66
França	560,00	553,00	1,27
Itália	501,25	500,75	0,10
Países Baixos	454,95	454,95	0,00
U.E.	507,09	504,05	0,60

Fonte: Comissão Europeia - Regulamento de Execução (UE) 2017/1185

(*)Ordenação de origem

Newsletter
BovinosSemana 36
06 a 12/09/2021COMÉRCIO INTERNACIONAL
PORTUGAL-MUNDO

Produto	Importação (n.º)		Variação 2021/2020 (%)	Exportação (n.º)		Variação 2021/2020 (%)
	janeiro a jun(*)			janeiro a jun(*)		
	2021	2020		2021	2020	
Espécies domésticas, reprodutores de raça pura (vivas)	104	296	-64,86	1 339	1 651	-18,90
Espécies domésticas, não reprodutores de raça pura (vivas)	706	2 572	-72,55	65 980	57 914	13,93
Outros Animais (vivos)	1 345	9 940	-86,47	1 496	2 081	-28,11
TOTAL: Animais vivos	2 155	12 808	-83,17	68 815	61 646	11,63

Fonte:Comércio Internacional-INE

(*) Acumulado-(2020: Valores definitivos; 2021: Valores preliminares; atualizados em 09 de setembro de 2021)

Produto	Importação (t)		Variação 2021/2020 (%)	Exportação (t)		Variação 2021/2020 (%)
	janeiro a jun(*)			janeiro a jun(*)		
	2021	2020		2021	2020	
Espécies domésticas, reprodutores de raça pura (vivas)	95,23	131,43	-27,54	773,58	779,85	-0,80
Espécies domésticas, não reprodutores de raça pura (vivas)	216,54	751,55	-71,19	25 578,35	19 999,45	27,90
Outros Animais (vivos)	1 366,48	4 324,16	-68,40	498,50	644,02	-22,60
SubTotal: Animais vivos	1 678,25	5 207,14	-67,77	26 850,43	21 423,32	25,33
Carnes frescas ou refrigeradas	51 759,01	53 083,28	-2,49	8 583,76	6 865,94	25,02
Carnes congeladas	8 300,65	7 750,94	7,09	1 240,55	843,30	47,11
Miudezas frescas ou refrigeradas	591,37	467,19	26,58	39,98	41,76	-4,25
Miudezas congeladas	703,75	979,47	-28,15	374,68	242,39	54,58
Carnes salgadas/secas/fumadas	18,68	29,43	-36,54	21,92	25,09	-12,63
Sub Total: Carnes	61 373,46	62 310,31	-1,50	10 260,89	8 018,48	27,97
TOTAL: Animais vivos+Carnes	63 051,71	67 517,45	-6,61	37 111,32	29 441,80	26,05

Fonte:Comércio Internacional-INE

(*) Acumulado-(2020: Valores definitivos; 2021: Valores preliminares; atualizados em 09 de setembro de 2021)

Produto	Importação (1000 €)		Variação 2021/2020 (%)	Exportação (1000 €)		Variação 2021/2020 (%)
	janeiro a jun(*)			janeiro a jun(*)		
	2021	2020		2021	2020	
Espécies domésticas, reprodutores de raça pura (vivas)	203,85	514,11	-60,35	889,67	1 172,58	-24,13
Espécies domésticas, não reprodutores de raça pura (vivas)	741,08	1 935,87	-61,72	69 034,50	52 613,06	31,21
Outros Animais (vivos)	983,01	1 518,89	-35,28	1 120,34	1 495,32	-25,08
SubTotal: Animais vivos	1 927,94	3 968,88	-51,42	71 044,50	55 280,96	28,52
Carnes frescas ou refrigeradas	241 247,50	243 048,52	-0,74	29 055,53	20 513,03	41,64
Carnes congeladas	37 748,63	33 348,78	13,19	4 559,89	3 281,64	38,95
Miudezas frescas ou refrigeradas	1 626,69	1 235,60	31,65	86,44	127,49	-32,20
Miudezas congeladas	1 643,14	1 888,71	-13,00	473,03	393,57	20,19
Carnes salgadas/secas/fumadas	158,58	231,55	-31,51	435,46	493,18	-11,70
Sub Total: Carnes	282 424,53	279 753,15	0,95	34 610,34	24 808,91	39,51
TOTAL: Animais vivos+Carnes	284 352,46	283 722,02	0,22	105 654,85	80 089,86	31,92

Fonte:Comércio Internacional-INE

(*) Acumulado-(2020: Valores definitivos; 2021: Valores preliminares; atualizados em 09 de setembro de 2021)

Para verificar preços de produtos agrícolas consultar:
www.gpp.pt/index.php/sima/sistema-de-informacao-de-mercados-agricolas-sima

O SIMA no Facebook:
<http://www.facebook.com/SIMA.Portugal>

SISTEMA DE INFORMAÇÃO DE MERCADOS AGRÍCOLAS

Coordenação Central

Direção de Serviços de Estatística

Divisão de Estatística

Gabinete de Planeamento, Políticas e Administração Geral

Praça do Comércio, 1149-010 Lisboa

e-mail: sima@gpp.pt

tel: 213 234 600