

Newsletter

Informação Semanal – 02-08 a 08-08-2021

As Newsletter do SIMA podem também ser consultadas no facebook em:
<https://www.facebook.com/SIMA.Portugal>

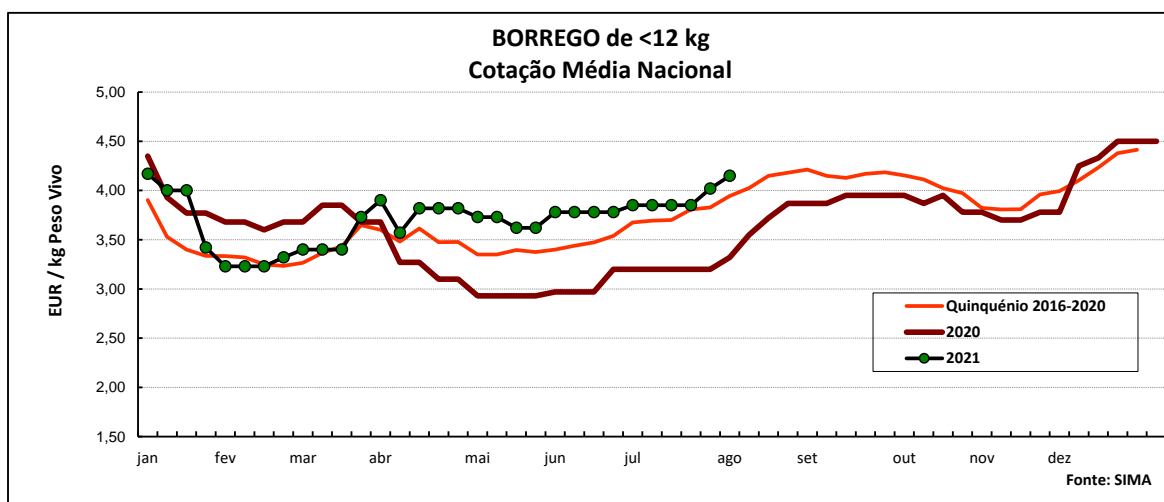
Ovinos e Caprinos

CONJUNTURA SEMANAL - OVINOS

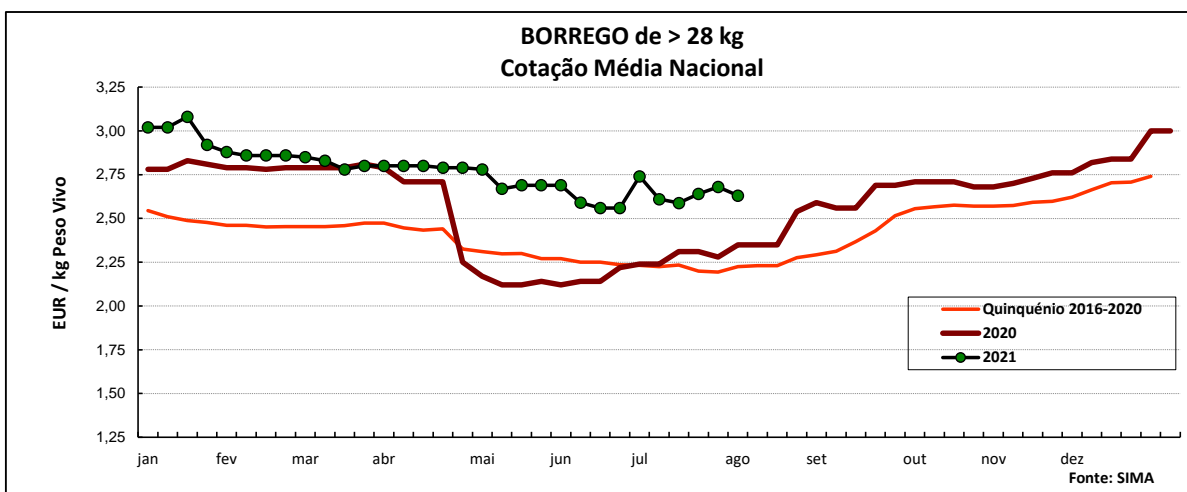
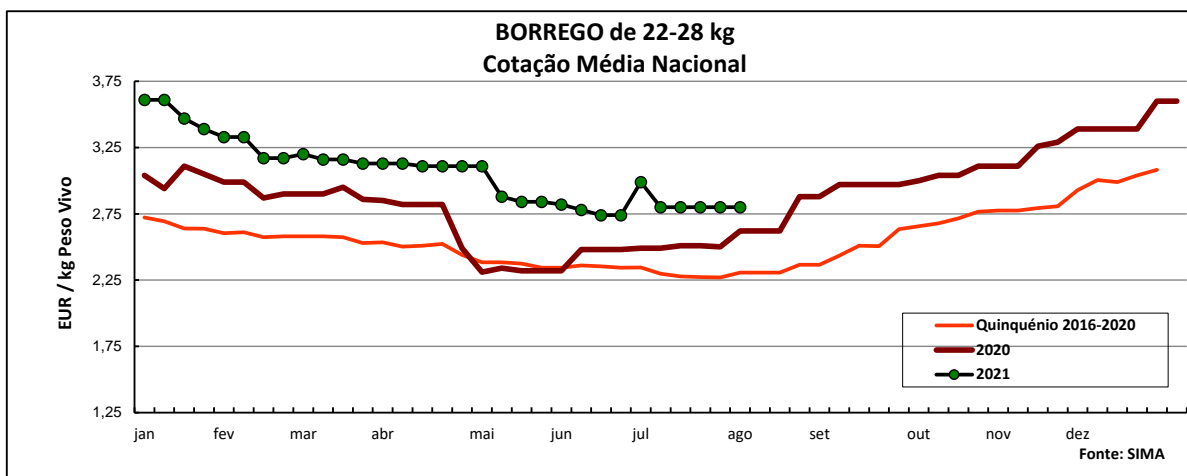
Conjuntura temporariamente indisponível

COTAÇÕES MÉDIAS NACIONAIS - SEMANAIS

PRODUTO	MÉDIA DA SEMANA	VARIÇÃO PERCENTUAL		
	EUR / kg Peso Vivo	Semana Anterior	Semana Homóloga do ano anterior	Semana Homóloga do Quinquénio 2016-2020
Borrego de < 12 kg	4,15	3,2	29,7	8,4
Borrego de 22-28 kg	2,80	0,0	12,0	23,3
Borrego de > 28 kg	2,63	-1,9	15,4	19,9



Ovinos e Caprinos



COTAÇÕES MÉDIAS NACIONAIS - MENSAIS

Produto	junho 2021 (EUR / kg Peso Vivo)	Variação Percentual		
		maio 2021	junho 2020	junho Quinquénio 2016-2020
Borrego de < 12 kg	3,78	2,9	22,5	7,3
Borrego de 22-28 kg	2,77	-5,1	11,6	17,8
Borrego de > 28 kg	2,60	-4,0	19,0	15,9

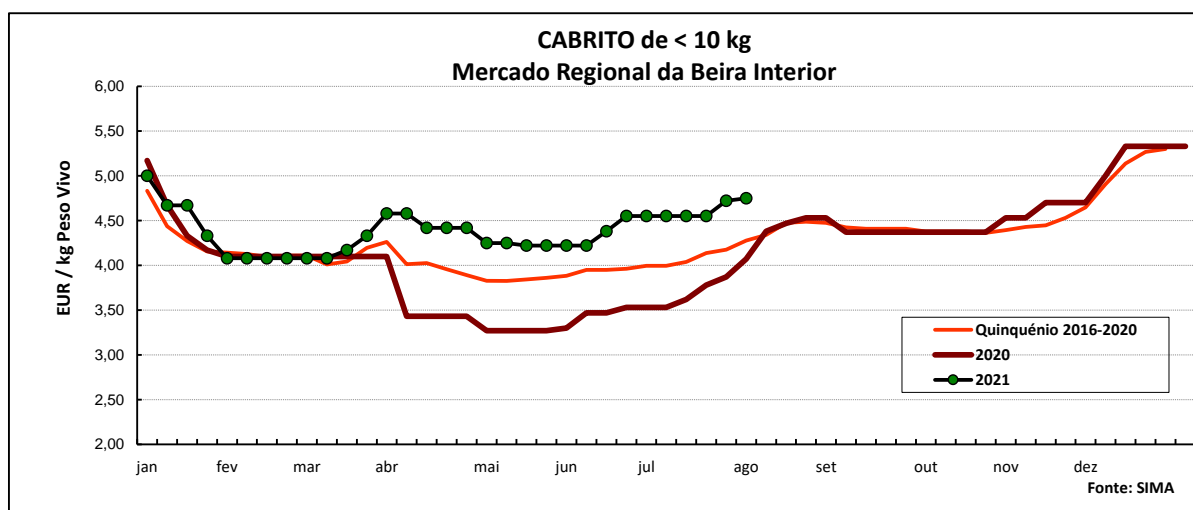
Ovinos e Caprinos

CONJUNTURA SEMANAL - CAPRINOS

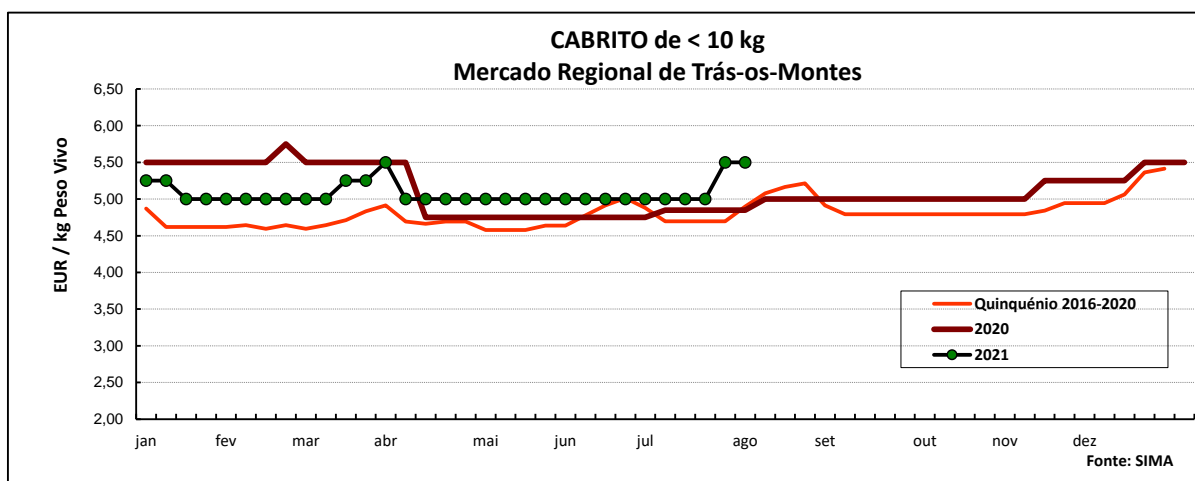
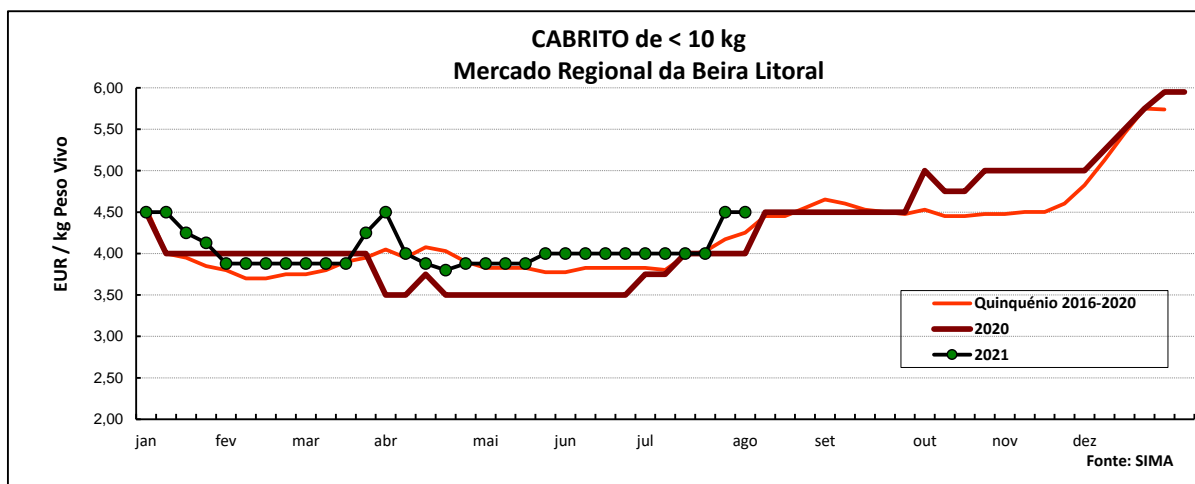
Conjuntura temporariamente indisponível

COTAÇÕES MÉDIAS REGIONAIS - SEMANAIS

Cabrito < 10 kg	MÉDIA DA SEMANA	VARIÇÃO PERCENTUAL		
	EUR / kg Peso Vivo	Semana Anterior	Semana Homóloga do ano anterior	Semana Homóloga do Quinquénio 2016-2020
Beira Interior	4,75	0,6	22,7	13,7
Beira Litoral	4,50	0,0	12,5	7,9
Trás-os-Montes	5,50	0,0	13,4	17,1



Ovinos e Caprinos



COTAÇÕES MÉDIAS REGIONAIS - MENSAIS

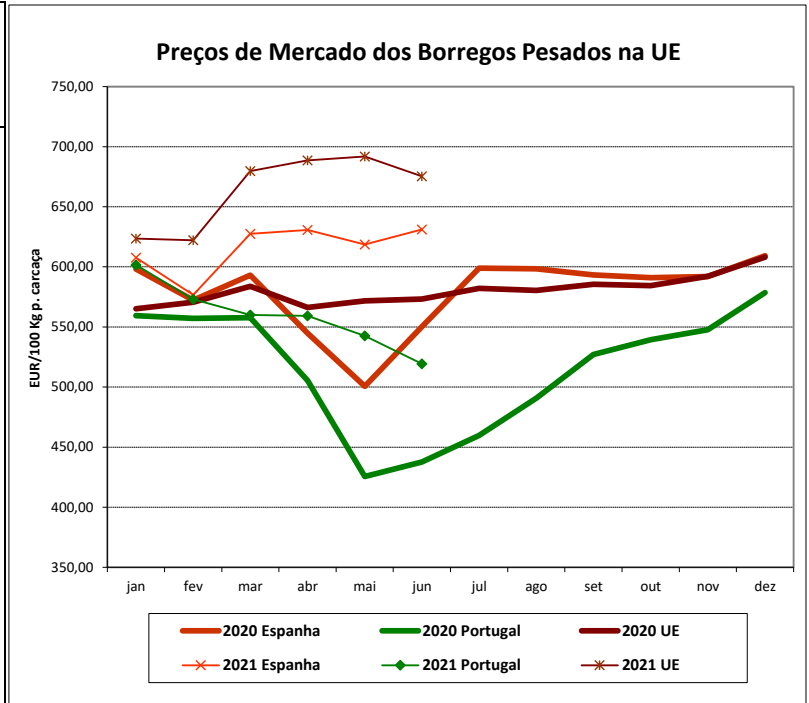
Cabrito < 10 kg	junho 2021 (EUR / kg Peso Vivo)	Variação Percentual		
		maio 2021	junho 2020	junho Quinquénio 2016-2020
Beira Interior	4,34	2,5	24,1	9,7
Beira Litoral	4,00	2,3	12,3	4,5
Trás-os-Montes	5,00	0,0	5,3	2,5

Ovinos e Caprinos

PREÇOS MÉDIOS DE MERCADO NA U.E.

1. BORREGOS PESADOS

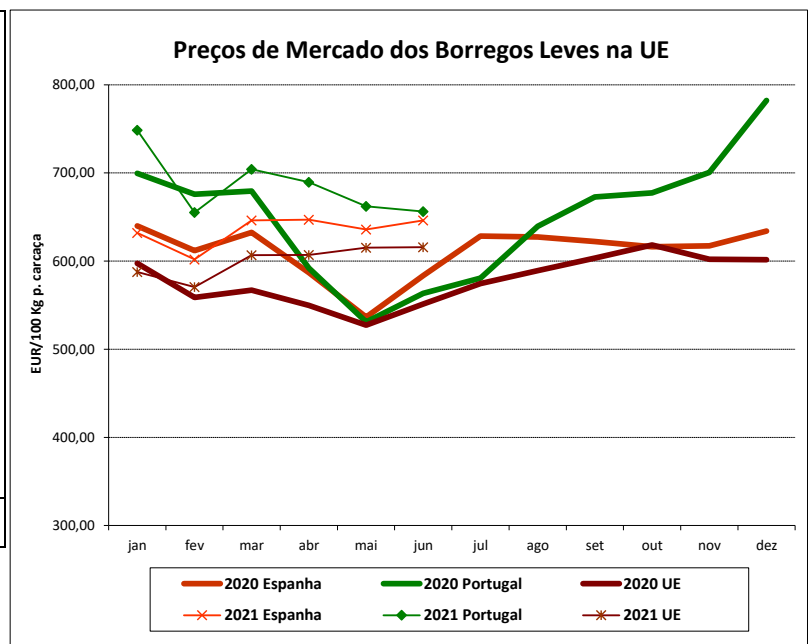
PAÍSES	EUR / 100 Kg Peso Carcaça		VAR.% Sem. Ant.
	SEMANA DE 26/07 a 01/08/2021	SEMANA DE 19/07 a 25/07/2021	
Bélgica		594,80	
Alemanha	734,42	763,73	-3,8
Estónia			
Espanha	633,45	633,64	0,0
França	702,00	706,00	-0,6
Croácia	721,59	692,50	4,2
Irlanda	605,61	615,89	-1,7
Itália	481,00	481,00	0,0
Chipre	563,00	563,00	0,0
Letónia	493,77	401,91	22,9
Lituânia			
Hungria	708,99	689,93	2,8
Países Baixos	581,07	615,17	-5,5
Áustria	590,00	599,00	-1,5
Polónia			
Portugal	536,33	528,00	1,6
Roménia	332,16	284,27	16,8
Eslovénia	620,52	621,02	-0,1
Finlândia	427,35	427,35	0,0
Suécia	701,39	207,54	238,0
UE27	644,94	643,18	0,3



Nota: Em março de 2019 Portugal alterou a metodologia de cálculo do preço dos borregos leves (passando a incluir todas as categorias de borregos com peso de carcaça inferior a 13 Kg) e passou a comunicar o preço dos borregos pesados.

2. BORREGOS LEVES

Bulgária	699,97	693,40	0,9
Estónia			
Grécia			
Espanha	645,67	647,99	-0,4
Croácia	744,25	748,53	-0,6
Itália	598,00	598,00	0,0
Letónia	424,46	481,46	-11,8
Hungria	741,89	737,85	0,5
Polónia			
Portugal	687,71	670,22	2,6
Roménia		487,32	
Eslovénia	586,62	555,96	5,5
Eslováquia			
UE27	626,59	627,01	-0,1



Fonte: Comissão Europeia - Regulamento de Execução (UE) 2017/1185

Ovinos e Caprinos

COMÉRCIO INTERNACIONAL - janeiro a maio

ENTRADAS		SAÍDAS		Var. %	Var. %
2021	2020	2021	2020	ENTRADAS 21/20	SAÍDAS 21/20

Cabeças

Outros Ovinos Vivos	129 150	86 912	277 299	186 209	48,6	48,9
Ovinos Rep.Raça Pura	453	215			110,7	
Outros Caprinos Vivos	8 943	1 250	16	27	615,4	-40,7
Caprinos Rep.Raça Pura	1 098	480			128,8	

tonelada

Carne Ovino Congelada	397,8	678,7	221,7	64,9	-41,4	241,4
Carne Ovino Fresca/Refrig.	1 185,0	1 136,8	164,0	290,9	4,2	-43,6
Outros Ovinos Vivos	3 686,1	2 401,5	9 702,7	6 313,7	53,5	53,7
Ovinos Rep.Raça Pura	18,2	4,0			352,7	
Miudezas Ovino/Cap.	8,2	15,9	188,7	29,0	-48,7	551,4
Carne Caprino Congelada	243,9	307,1	25,9	4,3	-20,6	496,3
Carne Caprino Fres/Refrig.	475,2	446,4	1,9	1,2	6,5	60,9
Outros Caprinos Vivos	98,8	16,1	0,7	0,4	1695,1	48,4
Caprinos Rep.Raça Pura	6,4	4,9			30,9	
TOTAL - Ovinos	5 295,3	4 236,9	10 277,1	6 698,5	25,0	53,4
TOTAL - Caprinos	824,3	774,5	28,5	6,0	6,4	375,5

1000 EUR

Carne Ovino Congelada	2 232,9	4 594,5	944,7	230,7	-51,4	309,6
Carne Ovino Fresca/Refrig.	6 723,5	6 489,9	598,7	1 093,0	3,6	-45,2
Outros Ovinos Vivos	9 966,7	6 435,9	37 072,0	23 029,8	54,9	61,0
Ovinos Rep.Raça Pura	104,3	10,5			894,0	
Miudezas Ovino/Cap.	7,4	23,4	221,8	26,5	-68,5	737,7
Carne Caprino Congelada	1 354,5	1 954,0	162,8	33,8	-30,7	381,8
Carne Caprino Fres/Refrig.	2 890,7	2 487,4	9,3	6,2	16,2	50,2
Outros Caprinos Vivos	382,8	46,3	0,5	1,0	726,2	-46,2
Caprinos Rep.Raça Pura	40,7	16,6			145,8	
TOTAL - Ovinos	19 034,8	17 554,2	38 837,2	24 379,9	8,4	59,3
TOTAL - Caprinos	4 668,7	4 504,3	172,6	40,9	3,6	321,7

FONTE: INE (dados preliminares)

Ovinos e Caprinos

ÍNDICE DE PREÇOS DE PRODUTOS AGRÍCOLAS NO PRODUTOR (Base 2015)

(Continente)

	maio 2021	abril 2021	maio 2020	Var. % Mês ant.	Var. % Mês ano ant.
Ovinos e Caprinos	116,49	121,37	96,02	-4,0	21,3

FONTE: INE

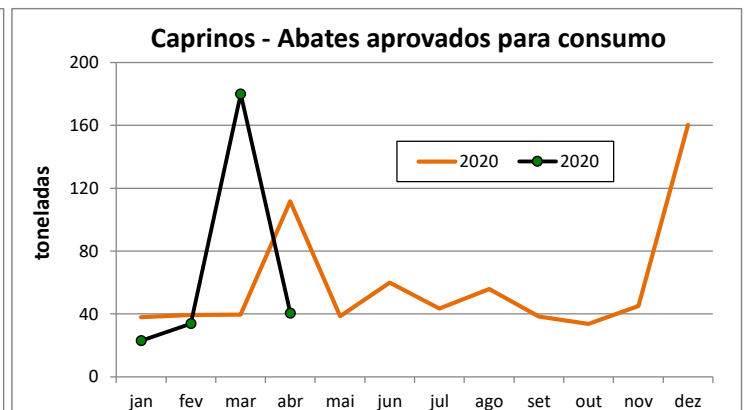
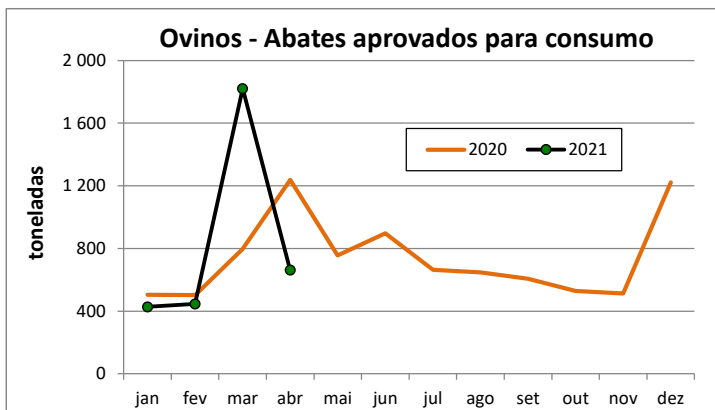
ABATES APROVADOS PARA CONSUMO - janeiro a abril

(Portugal)

	Cabeças		tonelada		Var. Cabeças (%) Acum.ano ant.	Var. tonel. (%) Acum.ano ant.
	2021	2020	2021	2020		
Borregos de <10 Kg	66 420	62 552	437,9	415,9	6,2	5,3
Borregos de >10 Kg	195 944	177 031	2 656,1	2 340,7	10,7	13,5
Adultos	12 589	13 264	262,5	284,1	-5,1	-7,6
TOTAL - Ovinos	274 953	252 847	3 356	3 041	8,7	10,4

Cabritos	37 967	29 540	219,5	173,0	28,5	26,9
Adultos	3 246	3 325	57,8	55,4	-2,4	4,2
TOTAL - Caprinos	41 213	32 865	277,3	228,4	25,4	21,4

FONTE: INE (dados provisórios)



Para consulta de preços de produtos agrícolas consultar o site:
www.gpp.pt/index.php/sima/sima-2018
 O SIMA no Facebook - <http://www.facebook.com/SIMA.Portugal>

O conhecimento do mercado é a chave do sucesso!

O disponibiliza informação essencial para os empresários agrícolas e outros agentes tomarem as melhores decisões

Coordenação Central

Gabinete de Planeamento, Políticas e Administração Geral

Direção de Serviços de Estatística

Divisão de Estatística

SISTEMA DE INFORMAÇÃO DE MERCADOS AGRÍCOLAS

Praça do Comércio

1149-010 LISBOA

Tel: 213 234 600

Fax: 213 234 603

 E-mail: sima@gpp.pt