

Newsletter
BovinosSemana 30
26/07 a 01/08/2021

CONJUNTURA SEMANAL-Continente

A cotação mais frequente de novilha, 12 a 24 meses, cruzada Charolês aumentou 0,017 €/kg Peso Carçaça, mas as cotações mais frequentes, de novilho cruzado Charolês e as de novilho e de novilha Turina não se alteraram.

Na região Trás-os-Montes, nas áreas de mercado Terra Fria e Alto Tâmega a oferta foi média/alta e a procura média/baixa.

Dificuldade no escoamento de bovinos devido ao baixo consumo. Continuou a não se verificar qualquer influência de trocas comerciais com outros países. As cotações não se alteraram na região.

Na região Entre Douro e Minho, nas áreas de mercado Entre Douro e Minho Regional, Entre Douro e Minho e Ribadouro a oferta e a procura foram médias e sem grande dificuldade de escoamento.

Continuou a existir concorrência de produto importado, sobretudo, de Espanha a preços inferiores. As vacas de abate refugio continuaram a ser exportadas para Espanha. Manutenção de cotações nas três áreas de mercado.

Na região Beira Litoral, nas áreas de mercado Beira Litoral Regional, Aveiro e Coimbra, a oferta e a procura foram baixas.

O mercado de bovino na região Beira litoral esteve idêntico ao das semanas anteriores. A procura melhorou ligeiramente na área de mercado Viseu. As restrições que a pandemia originou, prejudicaram o turismo. A oferta regional de animais de abate continuou a ser inferior à procura, mas foi reforçada por animais de outras regiões. Houve procura de vacas de abate. Os animais que originam carcaças com qualidade para maturar foram valorizados.

Nas áreas de mercado Beira Litoral Regional e Viseu, as cotações mais frequentes de novilha, 12 a 24 meses, cruzada de Charolês subiram 0,05 €/kg Peso Carçaça, relativamente ao novilho, essa cotação subiu o mesmo valor na área de mercado Aveiro.

Nas áreas de mercado Beira Litoral Regional e Viseu, as cotações mínimas e mais frequentes de vaca abate, cruzada de Charolês, subiram 0,30 e 0,70 €/kg Peso Carçaça, respetivamente.

Nas áreas de mercado Beira Litoral Regional e Viseu, as cotações mínimas e máximas de vaca abate, Turina, subiram 0,10 e 0,50 €/kg Peso Carçaça, respetivamente, mas a cotação mais frequente, subiu 0,20 €/kg Peso Carçaça, na área de mercado Beira Litoral Regional e 0,60 €/kg Peso Carçaça, na área de mercado Viseu.

Na área de mercado Viseu as cotações, mínima e máxima, de vaca refugio Turina, Subiram 0,10 €/kg Peso Carçaça, mas a cotação mais frequente aumentou 0,20 €/kg Peso Carçaça.

Na região, exceto as referidas, todas as outras cotações não se alteraram.

Na região Beira Interior, nas áreas de mercado Beira Interior Regional, Castelo Branco e Guarda, a oferta foi média/alta e a procura foi média.

Os produtores continuaram a vender, para os restaurantes.

Na área de mercado Castelo Branco, melhorou a procura destinada aos restaurantes, mas os produtores que tinham contratos com as Grandes Superfícies, continuaram a entregar, semanalmente, apenas as peças inicialmente contratualizadas.

Na área de mercado Guarda, a proximidade com Espanha, influenciou as compras e a aquisição de animais, o que se refletiu na cotação de bovinos.

Manutenção de cotações dos diferentes produtos de origem bovina em todas as áreas de mercado.

Na região Ribatejo e Oeste, na área de mercado Ribatejo, a oferta e a procura, foram médias.

Houve manutenção de cotações, em toda a região.

Na região Alentejo, na área de mercado Alentejo Litoral a oferta foi média e a procura foi média/baixa. Nas áreas de mercado Estremoz e Évora a oferta foi média/alta e a procura foi média. Na área de mercado Alentejo Norte, Beja e Elvas a procura e a oferta foram médias.

Na área de mercado Alentejo Norte as cotações, mínimas e mais frequentes, de novilha e de novilho, 12 a 24 meses, cruzados Charolês, aumentaram 0,10 €/kg Peso Carçaça, a cotação máxima de novilha subiu o mesmo valor e a de novilho subiu o dobro. Na área de mercado Elvas, todas as cotações dessa novilha desceram 0,10 €/kg Peso Carçaça, mas a cotação máxima de novilho subiu o mesmo valor. Na área de mercado, Alentejo Regional, também, a cotação mínima de novilho subiu 0,10 €/kg Peso Carçaça.

Nas áreas de mercado, Alentejo Regional e Évora, as cotações mínimas, de vaca abate cruzada Charolês, subiram 0,60 e 0,20 €/kg Peso Carçaça, respetivamente.

Na área de mercado, Alentejo Norte, as cotações, mínima, máxima e mais frequente, de vitela, 6 a 8 meses, cruzada Charolês, e na área de mercado Elvas, as cotações, mínima e máxima de vitelo, 6 a 8 meses, cruzado Charolês, subiram 0,10 €/kg Peso Vivo. Contudo, na área de mercado Elvas, a cotação mais frequente de vitelo, diminuiu o mesmo valor.

Na área de mercado, Alentejo Norte, as cotações, mínima e mais frequente, de vitelão macho, 8 a 12 meses, cruzado Charolês, aumentaram, 20,00 €/Unidade, mas a máxima subiu 100,00 €/Unidade. Na área de mercado Elvas a cotação mais frequente desse vitelão aumentou 20,00 €/Unidade, e na área de mercado Évora foi a cotação mínima que subiu 15,00 €/Unidade. Na área de mercado Alentejo Regional a cotação mínima de vitelão macho e na área de mercado Elvas a cotação mínima de vitelão fêmea, desceram 10,00 €/Unidade.

Exceto as referidas houve manutenção de cotações de todos os produtos, em todas as áreas de mercado.

Fonte: SIMA- Direção Regional de Agricultura e Pescas de cada região

A tendência da Bolsa de Bovino-Montijo foi de manutenção de cotações de vacas, de vitelas, de novilhas e de novilhos.

BOLSA

29.ª Sessão-30 de julho de 2021

Categoria	Cotação		Variação (%)	
	€/kg Peso Carçaça (R)		(€)	(%)
	29.ª Sessão 30/07/2021	28.ª Sessão 23/07/2021		
Novilho	3,81	3,81	0,00	0,00
Novilha	3,86	3,86	0,00	0,00
Vitela	4,70	4,70	0,00	0,00
Vaca	2,00	2,00	0,00	0,00

Fonte: Bolsa de Bovino-Montijo

Newsletter

Bovinos

Semana 30
26/07 a 01/08/2021

ÍNDICE DE PREÇOS NO PRODUTOR

Portugal

(Base 2015)

Produto	Índice Mensal				Variação relativa a mar 2021 (%)		
	março	Fevereiro	janeiro	março	Fevereiro	janeiro	março
	2021	2021	2021	2020	2021	2021	2020
Bovinos adultos	97,13	96,73	95,53	103,22	0,41	1,67	-5,90
Vitelos	103,55	102,37	96,08	100,70	-0,32	-0,42	2,83
Bovinos	100,24	99,57	99,39	105,90	0,67	0,86	-5,34

Fonte: INE (valores atualizados em 20 de maio de 2021)

ÍNDICE DE PREÇOS NO PRODUTOR

Continente

(Base 2015)

Produto	Índice Mensal				Variação relativa a mai 2021 (%)		
	junho	maio	abril	junho	maio	abril	junho
	2021 (Po)	2021 (Po)	2021 (Po)	2020	2021	2021	2020
Bovinos	99,84	99,88	99,71	99,35	-0,04	0,13	0,49

Fonte: Boletim Mensal de Agricultura e Pescas-INE 15 de julho 2021

Po - valor provisório

COTAÇÃO MÉDIA SEMANAL

PRODUTO (12 ≤ idade < 24 meses)	Cotação Média Semanal(*)				Variação relativa à Sem 30 (2021) (%)		
	€/kg Peso Carcaça						
	Sem 30	Sem 29	Sem 30	Sem 30	Sem 29	Sem 30	Sem 30
	2021	2021	2020	triénio 2018-2020	2021	2020	triénio 2018-2020
Novilho cruz. Charolês	3,733	3,733	3,663	3,838	0,00	1,91	-2,74
Novilho Turina	3,070	3,070	3,045	3,208	0,00	0,82	-4,31
Novilha cruz. Charolês	3,800	3,783	3,623	3,804	0,44	4,88	-0,11
Novilha Turina	3,150	3,150	3,100	3,240	0,00	1,61	-2,78

(*) Continente

Fonte: SIMA/GPP

COTAÇÃO MÉDIA MENSAL

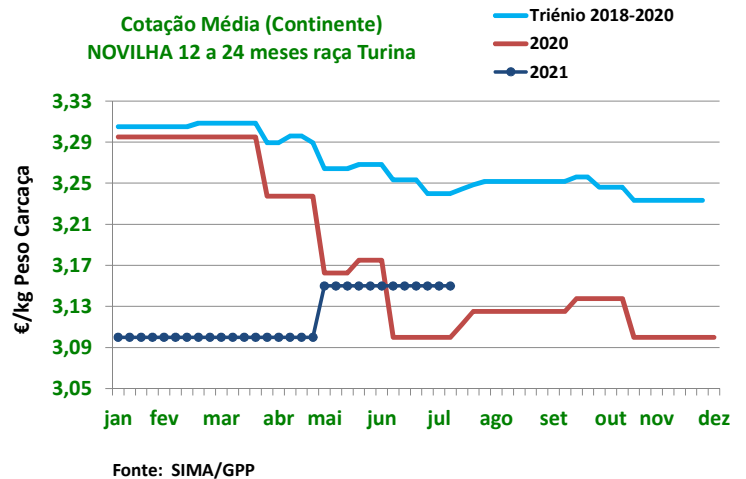
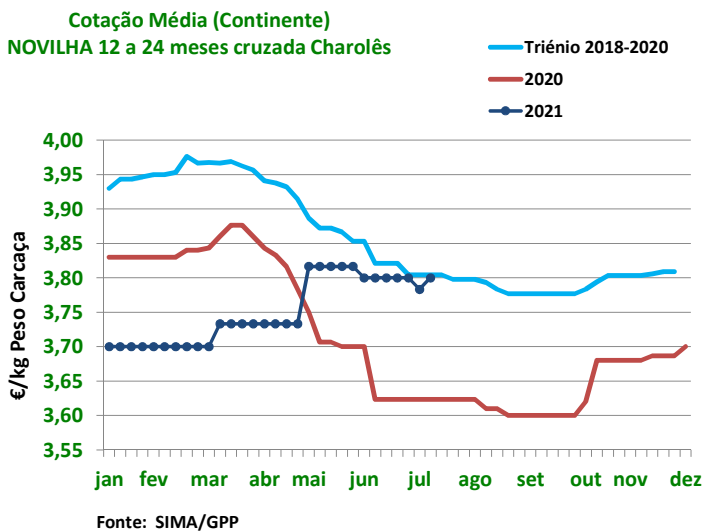
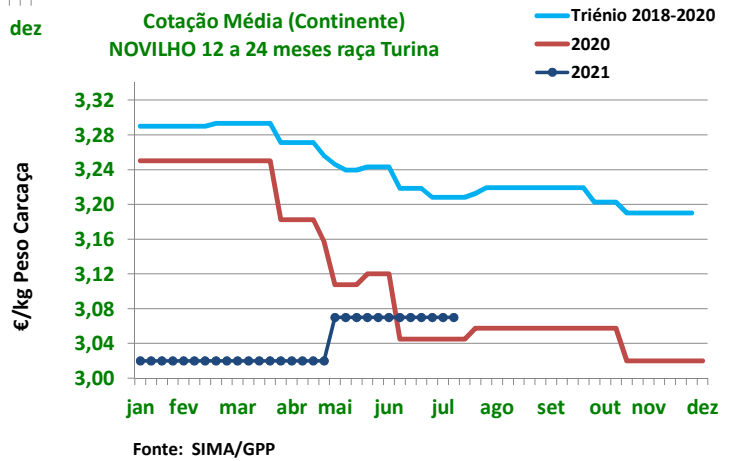
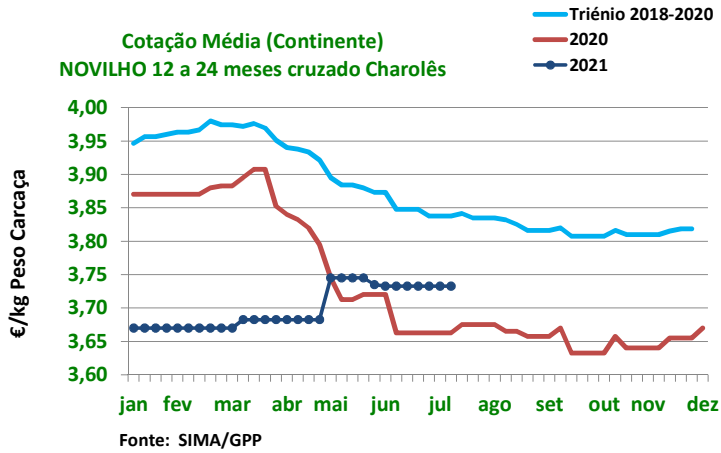
PRODUTO (12 ≤ idade < 24 meses)	Cotação Média Mensal(*)				Variação relativa a jul 2021 (%)		
	€/kg Peso Carcaça						
	julho	junho	julho	julho	junho	julho	julho
	2021	2021	2020	triénio 2018-2020	2021	2020	triénio 2018-2020
Novilho cruz. Charolês	3,733	3,733	3,666	3,840	-0,02	1,82	-2,80
Novilho Turina	3,070	3,070	3,045	3,211	0,00	0,82	-4,39
Novilha cruz. Charolês	3,796	3,804	3,623	3,809	-0,22	4,76	-0,33
Novilha Turina	3,150	3,150	3,103	3,243	0,00	1,51	-2,88

(*) Continente

Fonte: SIMA/GPP

Newsletter Bovinos

Semana 30
26/07 a 01/08/2021



Newsletter Bovinos

Semana 30
26/07 a 01/08/2021

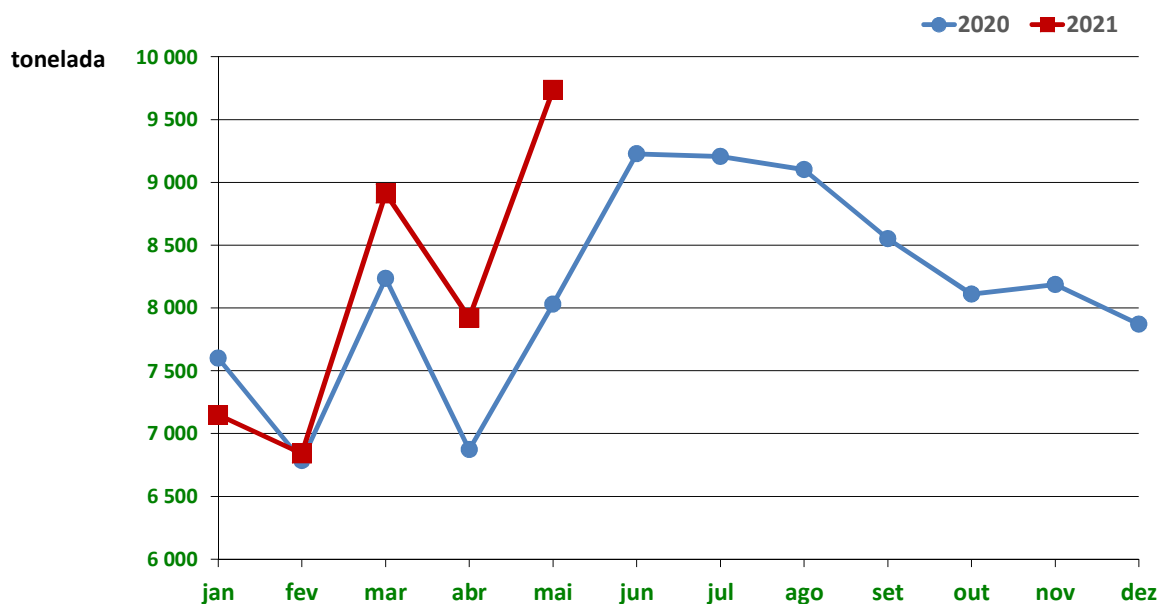
ABATES APROVADOS PARA CONSUMO janeiro a maio(*)

Portugal	Unidades (n.º)		Variação (%) 2021/2020	Massa (t)		Variação (%) 2021/2020
	2021	2020		2021	2020	
Vitela - V	18 122	17 064	6,20	2 700,4	2 496,2	8,18
Vitelão - Z	38 151	37 711	1,17	7 142,7	7 033,0	1,56
Novilho	48 888	46 916	4,20	15 963,4	15 159,7	5,30
Boi	633	543	16,57	222,3	176,2	26,16
Vaca	33 106	27 669	19,65	9 262,3	7 729,6	19,83
Novilha	21 884	20 783	5,30	5 268,7	4 929,3	6,89
TOTAL	160 784	150 686	6,70	40 559,8	37 524,0	8,09

Fonte: INE (2021: Valores atualizados em 14 de julho de 2021)

(*) Acumulado

Abates mensais aprovados para consumo



Fonte: INE (2021: Valores mensais atualizados em 14 de julho de 2021)

Newsletter Bovinos

Semana 30
26/07 a 01/08/2021

BOVINOS-PREÇO MÉDIO

29.ª Semana-19 a 25/07/2021

Categoria(*)	Classe(*)	Preço Médio (**)					Preço Médio (***)	
		€/kg Peso Carcaça					€/100 kg Peso Carcaça	
		Norte	Centro	L.Vale Tejo	Alentejo	Açores	Continente	Portugal
Z Vitelão	U2	3,89	3,76	3,81	–	3,11	384,06	374,71
	U3	3,91	3,80	–	–	–	390,75	390,75
	R2	3,84	3,85	3,92	–	3,00	387,08	352,14
	R3	3,79	3,80	3,80	–	3,10	379,65	366,41
	O2	3,43	3,94	3,61	–	2,95	354,51	333,66
	O3	3,49	–	3,76	–	3,00	357,04	348,64
A Novilho	U2	3,84	3,82	3,87	3,89	3,41	386,14	384,30
	U3	3,83	3,82	3,78	4,05	3,45	384,43	382,55
	R2	3,79	3,85	3,80	3,79	3,15	380,50	367,67
	R3	3,70	3,79	3,91	3,98	3,12	387,17	378,99
	O2	3,14	4,08	3,54	3,75	2,95	342,48	322,70
	O3	3,19	–	–	–	2,97	319,19	313,68
B Macho n. castr. >2 anos	R3	2,96	3,80	3,75	–	2,30	334,71	323,99
C Boi	U2	4,00	–	–	–	–	400,00	400,00
	U3	–	–	–	–	–	–	–
	U4	–	–	–	–	–	–	–
	R3	2,54	–	–	–	–	253,81	253,81
	R4	2,20	–	–	–	–	220,00	220,00
	O3	–	–	–	–	–	–	–
	O4	–	–	–	–	–	–	–
D Vaca	R3	3,19	–	2,56	–	1,90	309,73	286,52
	R4	3,31	–	–	–	1,87	331,00	306,95
	O2	2,35	–	2,02	–	1,83	230,75	215,41
	O3	2,42	–	1,80	–	1,83	239,14	221,70
	O4	2,31	–	–	–	1,80	231,35	227,85
	P2	2,08	–	–	–	1,73	207,64	186,83
	P3	2,00	–	–	–	1,70	200,00	194,43
E Novilha	U2	3,80	3,90	3,75	–	3,33	379,40	378,32
	U3	3,82	3,83	3,80	4,09	–	385,32	385,32
	R2	3,89	3,86	3,76	3,82	3,15	381,37	378,63
	R3	3,80	3,79	3,86	4,04	2,94	385,45	374,62
	R4	3,85	–	3,87	–	–	386,82	386,82
	O2	3,20	4,10	3,83	3,75	2,33	358,86	334,23
	O3	3,23	4,20	3,82	3,75	2,88	352,90	339,43
	O4	–	–	3,75	–	–	375,00	375,00

Nota: Preço à entrada no matadouro, isento de IVA.

(*) De acordo com a Grelha Comunitária de Classificação de Carcaças.

(**) Regiões: Preço médio ponderado calculado relativamente ao peso.

(***) Continente e Portugal: O preço médio resulta da ponderação dos preços médios regionais, sendo que esta ponderação foi calculada com base no abate registado em 2020, atualizada em 30 jun 2021.

Fonte: SIMA/GPP

Newsletter Bovinos

Semana 30
26/07 a 01/08/2021

PREÇO MÉDIO- UNIÃO EUROPEIA

I - NOVILHO R3

País(*)	Preço Médio (€/100 kg Peso Carcaça)		Variação (%) Sem28/Sem27
	Semana 29 19 a 25/07/2021	Semana 28 12 a 18/07/2021	
Bélgica	315,33	315,33	0,00
Bulgária	-	-	-
República Checa	339,27	344,80	-1,60
Dinamarca	356,94	352,13	1,37
Alemanha	396,73	392,08	1,19
Estónia	-	-	-
Irlanda(**)	426,12	426,10	0,00
Grécia	-	-	-
Espanha	375,24	372,99	0,60
França	383,00	382,00	0,26
Croácia	368,52	364,43	1,12
Itália	375,72	360,38	4,26
Chipre	-	-	-
Letónia	332,37	331,01	0,41
Lituânia	302,69	302,64	0,02
Luxemburgo	369,82	371,65	-0,49
Hungria	-	-	-
Malta	-	-	-
Países Baixos	385,00	376,00	2,39
Áustria	379,65	382,73	-0,80
Polónia	339,16	340,00	-0,25
Portugal	378,99	383,49	-1,17
Roménia	367,83	293,11	25,49
Eslovénia	335,53	332,86	0,80
Eslováquia	342,31	352,78	-2,97
Finlândia	379,47	376,63	0,75
Suécia	463,83	462,54	0,28
U.E.	384,03	382,09	0,51

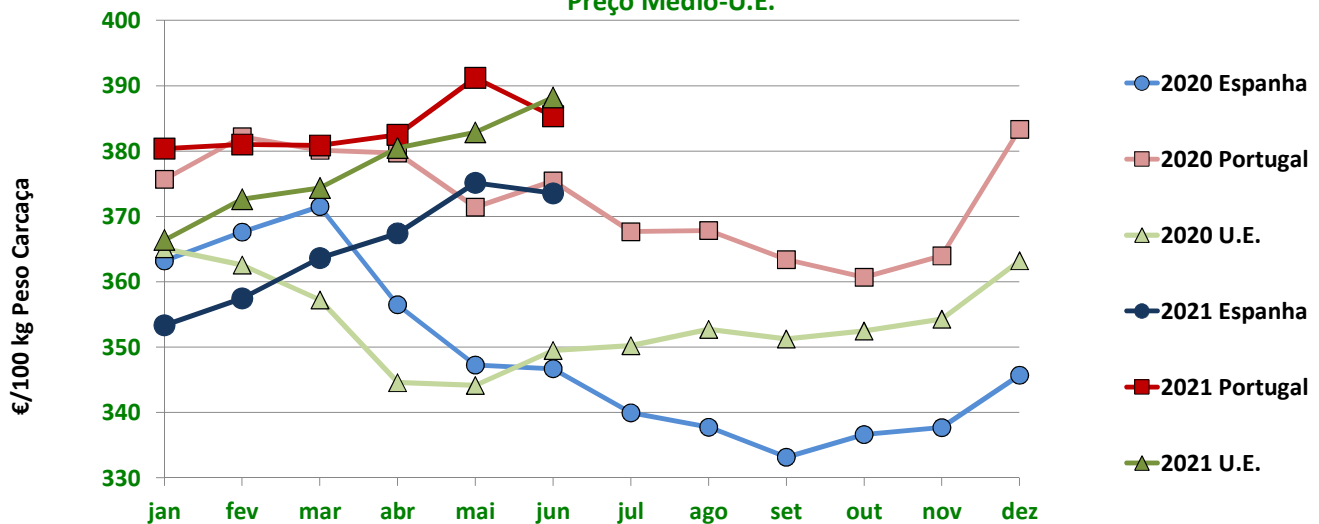
(*) Ordenação de origem

(**) Boi R3

c: Confidencial

Fonte: Comissão Europeia - Regulamento de Execução (UE) 2017/1185

Novilho R3 Preço Médio-U.E.



Fonte: Comissão Europeia - Regulamento de Execução (UE) 2017/1185

Newsletter

Bovinos

Semana 30
26/07 a 01/08/2021

II - OUTROS BOVINOS

A. VITELo MACHO DE RECRIA (8 dias a 4 semanas)

A.1 VITELo MACHO TIPO LEITEIRO

País(*)	Preço Médio (€/Cabeça)		Variação (%) Sem28/Sem27
	Semana 29 19 a 25/07/2021	Semana 28 12 a 18/07/2021	
Bélgica	115,00	115,00	0,00
Dinamarca	70,58	70,59	-0,01
Alemanha	102,82	106,45	-3,41
Irlanda	118,12	134,13	-11,94
Espanha	105,80	108,14	-2,16
França	76,00	76,00	0,00
Itália	139,92	142,08	-1,52
Países Baixos	115,00	117,00	-1,71
Áustria	117,50	143,12	-17,90
Polónia	146,10	142,09	2,82
Roménia	49,74	48,97	1,57
U.E.	105,59	108,41	-2,61

Fonte: Comissão Europeia - Regulamento de Execução (UE) 2017/1185

(*)Ordenação de origem

A.2. VITELo MACHO PARA CARNE

País(*)	Preço Médio (€/Cabeça)		Variação (%) Sem28/Sem27
	Semana 29 19 a 25/07/2021	Semana 28 12 a 18/07/2021	
Bélgica	385,83	385,83	0,00
Alemanha	210,70	205,40	2,58
Irlanda	205,70	254,07	-19,04
Espanha	204,72	208,74	-1,93
França	222,00	241,00	-7,88
Itália	261,28	262,39	-0,42
Países Baixos	228,00	233,00	-2,15
Áustria	399,14	428,19	-6,78
Polónia	205,71	202,99	1,34
Roménia	348,64	345,34	0,95
U.E.	234,99	245,06	-4,11

Fonte: Comissão Europeia - Regulamento de Execução (UE) 2017/1185

(*)Ordenação de origem

B. BOVINOS PARA CARNE

B.1. VITELo E VITELA (6 meses ≤ idade < 12 meses)

País(*)	Preço Médio (€/kg Peso Vivo)		Variação (%) Sem28/Sem27
	Semana 29 19 a 25/07/2021	Semana 28 12 a 18/07/2021	
Bélgica	4,56	4,56	0,00
Alemanha	1,95	1,95	0,00
Irlanda	2,33	2,37	-1,69
Espanha	2,54	2,56	-0,78
França	2,61	2,61	0,00
Itália	2,90	2,90	0,00
Áustria	2,55	2,41	5,81
Polónia	2,29	2,30	-0,25
Suécia	2,35	1,98	18,45
U.E.	2,61	2,60	0,43

Fonte: Comissão Europeia - Regulamento de Execução (UE) 2017/1185

(*)Ordenação de origem

Newsletter

Bovinos

Semana 30
26/07 a 01/08/2021

B. BOVINOS PARA CARNE

B.2. NOVILHO

(12 meses ≤ idade < 24 meses)

País(*)	Preço Médio		Variação (%) Sem28/Sem27
	€/kg Peso Vivo		
	Semana 29 19 a 25/07/2021	Semana 28 12 a 18/07/2021	
Bélgica	4,19	4,19	0,00
Irlanda	2,05	2,06	-0,49
França	2,12	2,12	0,00
Itália	2,85	2,85	0,00
Áustria	2,07	2,02	2,48
Suécia	2,25	2,27	-1,11
U.E.	2,35	2,35	-0,05

Fonte: Comissão Europeia - Regulamento de Execução (UE) 2017/1185

(*)Ordenação de origem

B.3. NOVILHA

(12 meses ≤ idade < 24 meses)

País(*)	Preço Médio		Variação (%) Sem28/Sem27
	€/kg Peso Vivo		
	Semana 29 19 a 25/07/2021	Semana 28 12 a 18/07/2021	
Bélgica	2,73	2,73	0,00
Irlanda	2,14	2,14	0,00
França	2,53	2,53	0,00
Itália	2,84	2,83	0,35
Áustria	1,96	1,90	3,16
Suécia	2,40	2,16	10,95
U.E.	2,50	2,49	0,59

Fonte: Comissão Europeia - Regulamento de Execução (UE) 2017/1185

(*)Ordenação de origem

C. VITELLO

(Abatido idade < 8 meses)

País(*)	Preço Médio		Variação (%) Sem28/Sem27
	€/100 kg Peso Carcaça		
	Semana 29 19 a 25/07/2021	Semana 28 12 a 18/07/2021	
Bélgica	561,00	561,00	0,00
Alemanha	417,00	425,00	-1,88
França	538,00	539,00	-0,19
Itália	456,70	455,50	0,26
Países Baixos	417,63	417,63	0,00
U.E.	472,28	473,06	-0,16

Fonte: Comissão Europeia - Regulamento de Execução (UE) 2017/1185

(*)Ordenação de origem

Newsletter
BovinosSemana 30
26/07 a 01/08/2021COMÉRCIO INTERNACIONAL
PORTUGAL-MUNDO

Produto	Importação (n.º)		Variação 2021/2020 (%)	Exportação (n.º)		Variação 2021/2020 (%)
	janeiro a mai(*)			janeiro a mai(*)		
	2021	2020		2021	2020	
Espécies domésticas, reprodutores de raça pura (vivas)	104	395	-73,67	890	1 077	-17,36
Espécies domésticas, não reprodutores de raça pura (vivas)	381	604	-36,92	47 978	41 403	15,88
Outros Animais (vivos)	898	2 084	-56,91	1 023	2 035	-49,73
TOTAL: Animais vivos	1 383	3 083	-55,14	49 891	44 515	12,08

Fonte:Comércio Internacional-INE

(*) Acumulado-Valores preliminares, atualizados em 09 de julho de 2021)

Produto	Importação (t)		Variação 2021/2020 (%)	Exportação (t)		Variação 2021/2020 (%)
	janeiro a mai(*)			janeiro a mai(*)		
	2021	2020		2021	2020	
Espécies domésticas, reprodutores de raça pura (vivas)	54,06	158,96	-65,99	514,07	482,31	6,58
Espécies domésticas, não reprodutores de raça pura (vivas)	120,63	210,45	-42,68	17 464,11	14 218,80	22,82
Outros Animais (vivos)	1 021,28	566,60	80,25	321,69	592,94	-45,75
SubTotal: Animais vivos	1 195,97	936,01	27,77	18 299,87	15 294,06	19,65
Carnes frescas ou refrigeradas	35 782,51	37 301,45	-4,07	5 003,24	3 897,12	28,38
Carnes congeladas	5 534,41	5 203,59	6,36	962,72	614,82	56,59
Miudezas frescas ou refrigeradas	463,34	331,65	39,71	21,48	24,45	-12,15
Miudezas congeladas	504,71	669,37	-24,60	223,41	201,33	10,97
Carnes salgadas/secas/fumadas	12,75	21,36	-40,29	23,88	1,19	1910,35
Sub Total: Carnes	42 297,72	43 527,42	-2,83	6 234,74	4 738,91	31,56
TOTAL: Animais vivos+Carnes	43 493,69	44 463,43	-2,18	24 534,61	20 032,96	22,47

Fonte:Comércio Internacional-INE

(*) Acumulado-Valores preliminares, atualizados em 09 de julho de 2021)

Produto	Importação (1000 €)		Variação 2021/2020 (%)	Exportação (1000 €)		Variação 2021/2020 (%)
	janeiro a mai(*)			janeiro a mai(*)		
	2021	2020		2021	2020	
Espécies domésticas, reprodutores de raça pura (vivas)	124,34	525,41	-76,33	570,47	750,67	-24,01
Espécies domésticas, não reprodutores de raça pura (vivas)	421,11	728,00	-42,16	46 425,16	37 646,91	23,32
Outros Animais (vivos)	358,80	160,31	123,81	742,13	1 497,92	-50,46
SubTotal: Animais vivos	904,25	1 413,72	-36,04	47 737,75	39 895,50	19,66
Carnes frescas ou refrigeradas	161 960,46	171 492,65	-5,56	16 839,71	11 547,58	45,83
Carnes congeladas	23 760,88	22 234,20	6,87	3 571,71	2 415,08	47,89
Miudezas frescas ou refrigeradas	1 253,79	912,71	37,37	42,56	91,18	-53,32
Miudezas congeladas	1 178,32	1 245,39	-5,39	290,29	345,17	-15,90
Carnes salgadas/secas/fumadas	106,57	188,48	-43,46	441,99	15,95	2 671,28
Sub Total: Carnes	188 260,03	196 073,42	-3,98	21 186,26	14 414,95	46,97
TOTAL: Animais vivos+Carnes	189 164,29	197 487,14	-4,21	68 924,01	54 310,44	26,91

Fonte:Comércio Internacional-INE

(*) Acumulado-Valores preliminares, atualizados em 09 de julho de 2021)

Para verificar preços de produtos agrícolas consultar:
www.gpp.pt/index.php/sima/sistema-de-informacao-de-mercados-agricolas-sima

O SIMA no Facebook:
<http://www.facebook.com/SIMA.Portugal>

SISTEMA DE INFORMAÇÃO DE MERCADOS AGRÍCOLAS

Coordenação Central

Direção de Serviços de Estatística

Divisão de Estatística

Gabinete de Planeamento, Políticas e Administração Geral

Praça do Comércio, 1149-010 Lisboa

e-mail: sima@gpp.pt

tel: 213 234 600