

## Newsletter

Informação Semanal – 19-07 a 25-07-2021

As Newsletter do SIMA podem também ser consultadas no facebook em:  
<https://www.facebook.com/SIMA.Portugal>

### Suínos

#### CONJUNTURA SEMANAL

Na semana em análise deu-se uma redução das cotações médias nacionais dos porcos classe E e classe S, em relação à semana anterior; estabilidade dos leitões de 19-25 kg e aumento dos leitões de <12 kg

No Entre Douro e Minho a oferta e a procura de suínos para abate foram médias. Decréscimo de cotações do porco classe E (-7 cêntimos / kg) e do porco classe S (-7 cêntimos / kg).

Na Beira Litoral a oferta de suínos para abate foi relativamente fraca e a procura média. A procura para exportação continua fraca, uma vez que as exportações para a China continuam a diminuir. No que se refere ao leitão, a oferta foi relativamente fraca a média e a procura continua a crescer. Descida de cotações dos porcos classe E e classe S (-10 cêntimos / kg) e estabilidade dos leitões de <12 kg.

Na Beira Interior a oferta de suínos para abate foi relativamente fraca e a procura média. As cotações dos porcos classe E e classe S baixaram em relação à semana passada (-10 cêntimos / kg).

No Ribatejo e Oeste a oferta de suínos para abate foi relativamente fraca e a procura foi média. A procura para exportação diminuiu nas últimas semanas, nomeadamente a destinada à China. A oferta de leitão foi relativamente fraca e a procura foi média. Muitos leitões estão a ser canalizados para engorda, mas com a indefinição atual deste mercado, poderão ocorrer alterações. Redução de cotações dos porcos classe E e classe S (-8 cêntimos / kg) e manutenção da cotação dos leitões de <12 kg.

No Alentejo a oferta de suínos para abate foi média e a procura foi fraca. Redução das cotações dos porcos classe E e classe S (-9 centimos/kg) e manutenção na cotação dos leitões de 19-25 kg.

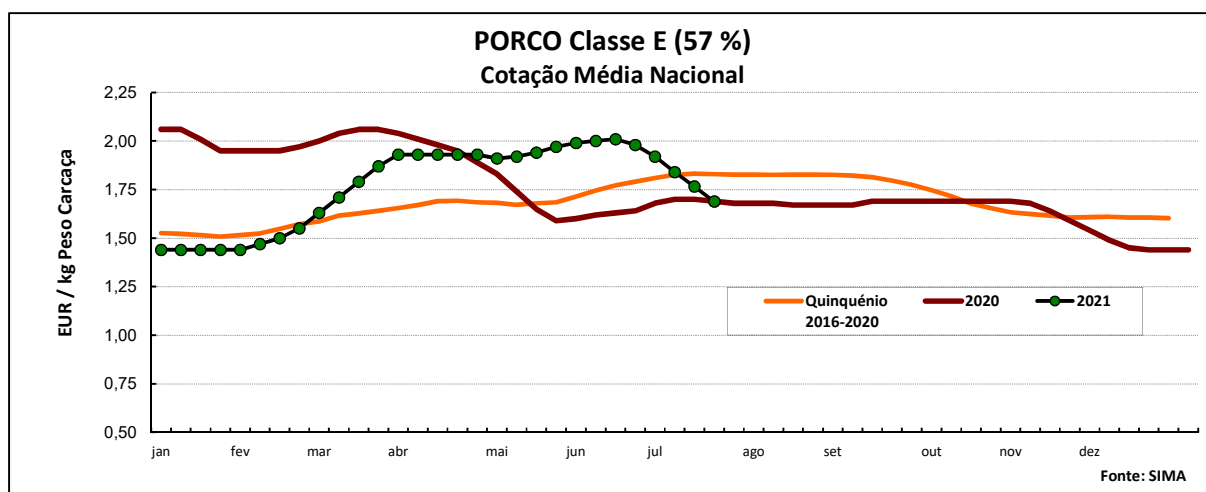
#### COTAÇÕES MÉDIAS NACIONAIS - SEMANAIS

Produto	Unidade de Comercialização	Estádio de Comercialização	MÉDIA DA SEMANA	Variação Percentual		
				Semana anterior	Semana homóloga do ano anterior	Semana homóloga do Quinquénio 2016-2020
<b>Porco classe E (57%*)</b>	EUR / kg P.C.	Entrada Matadouro	<b>1,69</b>	-4,3	-0,6	-7,8
<b>Porco classe S</b>	EUR / kg P.C.	Entrada Matadouro	<b>1,70</b>	-4,1	-1,2	-7,5
<b>Leitão até 12 kg</b>	EUR / kg P.V.	Saída Produção	<b>3,39</b>	3,5	20,6	17,8
<b>Leitão 19 a 25 kg</b>	EUR / kg P.V.	Saída Produção	<b>2,40</b>	0,0	4,3	12,1

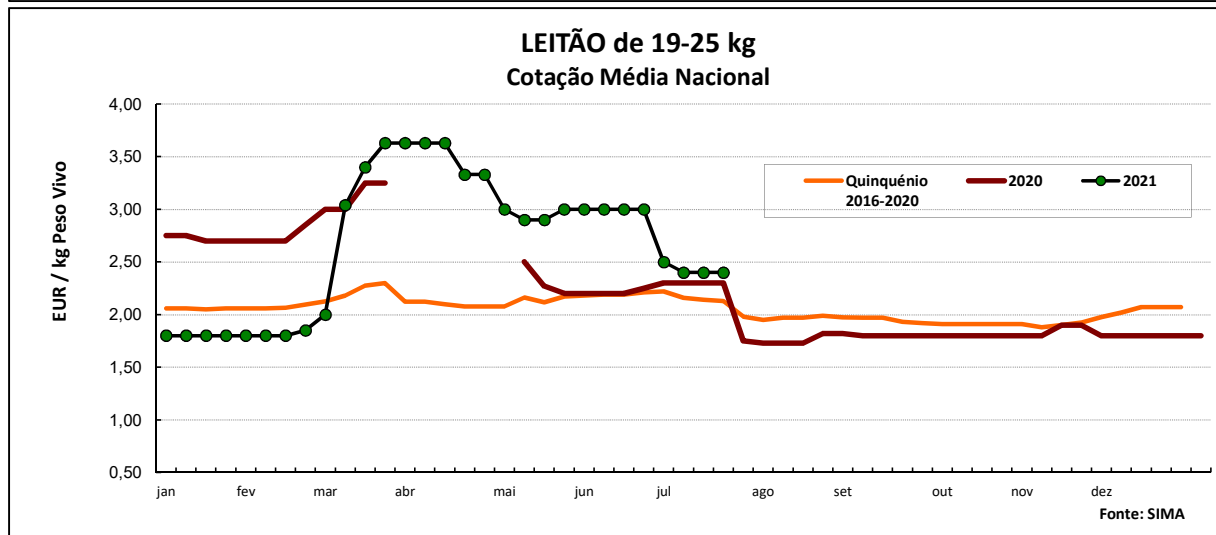
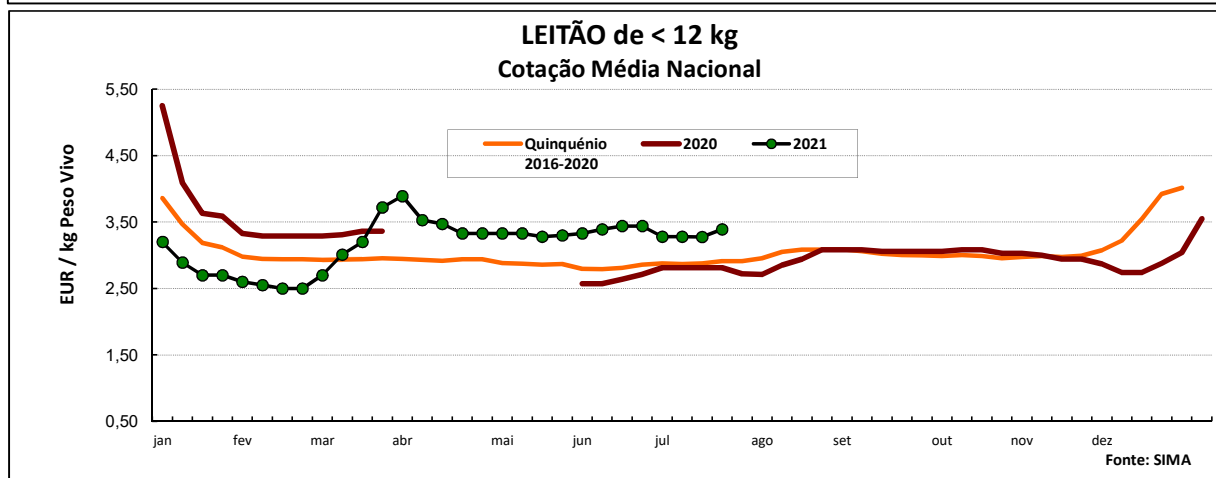
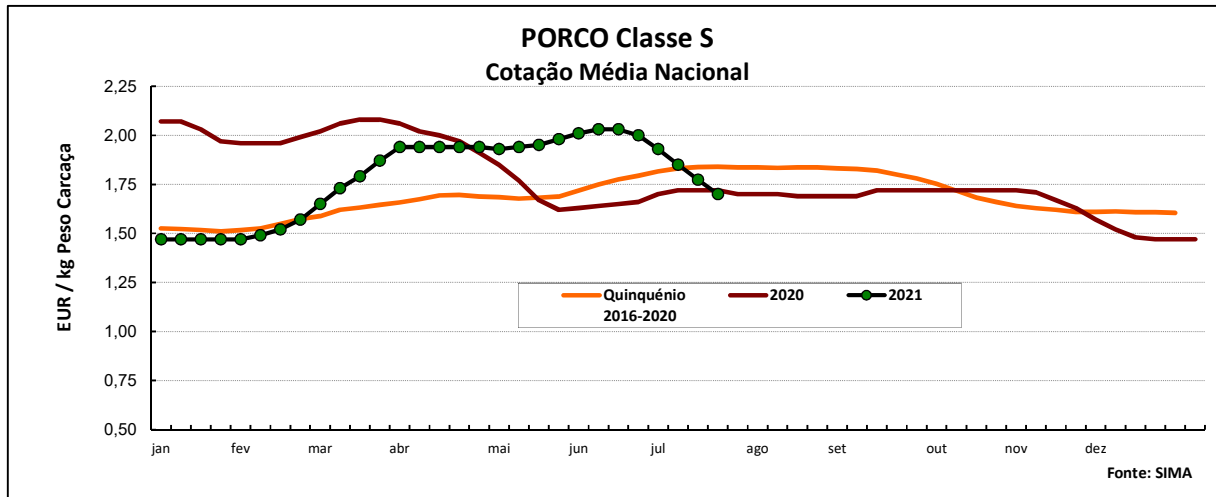
\* Carne magra em % de peso da carcaça

Notas: 1) A recolha de cotações do porco classe S iniciou-se em janeiro de 2016, pelo que os cálculos são feitos para o quadriénio 2016-2019

2) Em 2019 foi retomada a recolha de cotações no Ribatejo e Oeste, pelo que existe uma quebra de série, não sendo possível a comparação direta com a semana homóloga do quinquénio 2016-2020



## Suínos



### COTAÇÕES MÉDIAS NACIONAIS - MENSAIS

Produto	Unidade de Comercialização	Estádio de Comercialização	junho 2021	Variação Percentual		
				maio 2021	junho 2020	junho Quinquénio 2016-2020
Porco classe E (57%)	EUR / kg P.C.	Entrada Matadouro	<b>2,00</b>	3,1	21,5	12,6
Porco classe S	EUR / kg P.C.	Entrada Matadouro	<b>2,02</b>	3,5	21,4	13,6
Leitão até 12 kg	EUR / kg P.V.	Saída Produção	<b>3,40</b>	2,7	26,7	20,1
Leitão 19 a 25 kg	EUR / kg P.V.	Saída Produção	<b>3,00</b>	1,7	34,1	36,3

Nota: kg P.C. - kg de peso carcaça; kg P.V. - kg de peso vivo

## Suínos

### Cotações em Mercados / Bolsas UE

#### 1. ESPANHA

##### 1.1. LÉRIDA - BOLSA

		Cotação em EUR				Variação (%) Sem. Ant.
		01/07/2021	08/07/2021	01/07/2021	08/07/2021	
Porco Acabado de Lérida "Normal" Leitão (20 kg)	kg P.Vivo	1,460	1,410	1,921	1,855	-3,4
	Unidade	36,00	30,00	<i>kg P.Carçaça</i>		-16,7

##### 1.2. BINEFAR - BOLSA

		Cotação em EUR				Variação (%) Sem. Ant.
		30/06/2021	07/07/2021	30/06/2021	07/07/2021	
Porco "Normal" Leitão de 16-18 kg	kg P.Vivo	1,486	1,425	1,955	1,875	-4,1
	Unidade (Mín.)	55,50	49,50	<i>kg P.Carçaça</i>		-10,8

#### 2. FRANÇA - BRETANHA

		Cotação em EUR		Variação Sem Ant. (Cêntimos/Kg)	Variação (%) Sem. Ant.
		01/07/2021	08/07/2021		
Porco 56 TMP * (80-102 kg)	kg P.Carçaça	1,433	1,387	-4,6	-3,2
Porco de reforma	kg P.Carçaça	0,989	0,989	0,0	0,0

\* Taxa de músculo das peças

#### 3. DINAMARCA

		Cotação em DKK		Cotação em EUR		Variação (%) Sem. Ant.
		sem 27/2021	sem 28/2021	sem 27/2021	sem 28/2021	
Porco 61 % carne - 72,0-96,9 kg	kg P.Carçaça	10,70	10,70	1,439	1,439	0,0

#### 4. PAÍSES BAIXOS - BOLSA

		Cotação em EUR		Variação Sem Ant. (Cêntimos/Kg)	Variação (%) Sem. Ant.
		sem 26/2021	sem 27/2021		
Porco 56 % carne	kg P.Carçaça	1,46	1,46	0,0	0,0
Leitão	Unidade	38,50	37,00	-	-3,9

#### 5. ALEMANHA

		Cotação em EUR		Variação Sem Ant. (Cêntimos/Kg)	Variação (%) Sem. Ant.
		30/06/2021	07/07/2021		
Porco 56 % carne	kg P.Carçaça	1,480	1,480	0,0	0,0

#### 6. PORTUGAL - BOLSA DO PORCO (MONTIJO)

		Variação em EUR	
		15/07/2021	22/07/2021
Porco classe E - 57% de músculo (à entrada do matadouro)	kg P.Carçaça	-0,070	-0,050

**Nota:** A partir da 1ª Sessão de 2017 a Bolsa do Porco passou a apresentar apenas a variação em relação à semana anterior



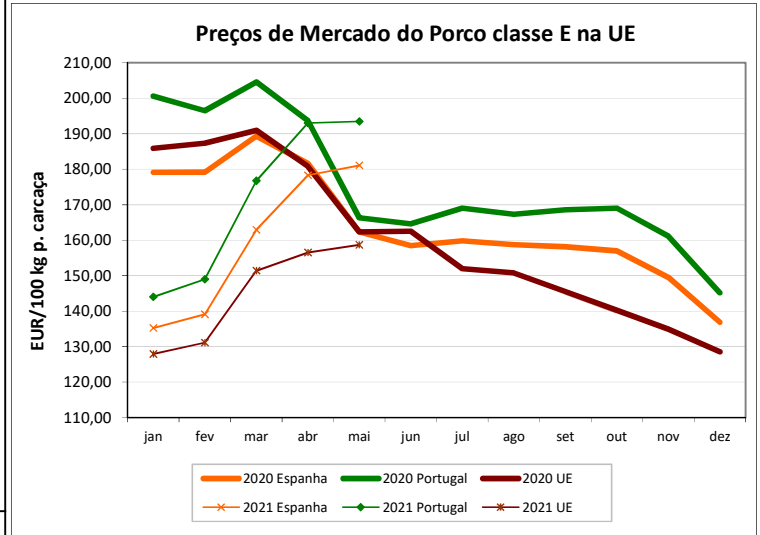
## Suíños

### PREÇOS MÉDIOS DE MERCADO NA U.E.

#### PORCO CLASSE E (EUR / 100 kg Peso Carcaça)

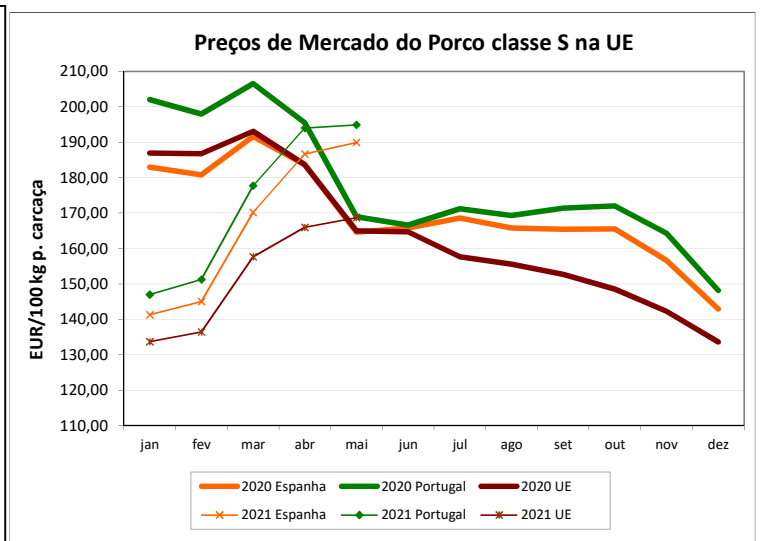
PAÍSES	SEMANA DE 12/07 a 19/07/2021	SEMANA DE 05/07 a 11/07/2021	VAR % S. ANT.
Bélgica	130,83	130,65	0,1
Bulgária	181,54	181,96	-0,2
República Checa	148,72	149,91	-0,8
Dinamarca	162,55	164,19	-1,0
Alemanha	151,29	154,34	-2,0
Estónia	156,73	158,61	-1,2
Irlanda			
Grécia	173,48	179,10	-3,1
Espanha	154,00	158,00	-2,5
França	148,65	147,94	0,5
Croácia	161,28	163,30	-1,2
Chipre	193,72	199,26	-2,8
Letónia	139,88	139,88	0,0
Lituânia	134,16	137,36	-2,3
Luxemburgo	150,10	152,53	-1,6
Hungria	150,23	149,65	0,4
Países Baixos	105,59	140,23	-24,7
Áustria	168,61	168,45	0,1
Polónia	142,56	145,35	-1,9
Portugal	177,00	184,00	-3,8
Romenia	152,14	154,67	-1,6
Eslovénia	174,14	173,76	0,2
Eslováquia	143,60	143,00	0,4
Finlândia	157,55	158,08	-0,3
Suécia	196,32		
U.E.	150,28	156,40	-3,9

**Nota:**  
As carcaças dos suínos são divididas em classes de acordo com o teor estimado de carne magra em percentagem de peso da carcaça:  
**Classe S** - 60 % ou mais  
**Classe E** - 55 % ou mais



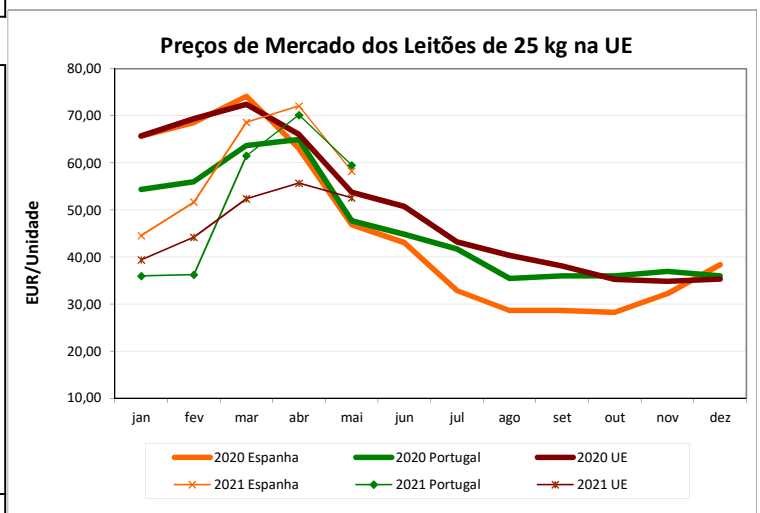
#### PORCO CLASSE S (EUR / 100 kg Peso Carcaça)

Bélgica	141,98	141,86	0,1
República Checa	153,29	154,15	-0,6
Dinamarca	167,80	169,30	-0,9
Alemanha	154,77	157,33	-1,6
Estónia	159,42	161,80	-1,5
Irlanda			
Grécia	181,09	187,46	-3,4
Espanha	161,00	166,00	-3,0
França	148,39	149,28	-0,6
Croácia	162,06	164,17	-1,3
Letónia	135,68	135,68	0,0
Lituânia	134,94	140,07	-3,7
Luxemburgo	155,70	158,03	-1,5
Hungria	152,33	151,66	0,4
Países Baixos	106,73	141,37	-24,5
Áustria	179,92	180,95	-0,6
Polónia	144,07	147,60	-2,4
Portugal	177,00	185,00	-4,3
Romenia	152,21	153,92	-1,1
Eslovénia	188,59	188,56	0,0
Eslováquia	142,37	144,39	-1,4
Finlândia	165,35	166,95	-1,0
Suécia	199,55		
U.E.	160,86	166,57	-3,4



#### LEITÕES de cerca de 25 kg (EUR / Unidade)

Bélgica	35,50	38,50	-7,8
República Checa			
Dinamarca	60,37	60,38	0,0
Alemanha	46,10	46,20	-0,2
Estónia		43,25	
Espanha	33,91	38,40	-11,7
França	40,75	43,25	-5,8
Croácia	46,60	49,75	-6,3
Itália	79,32	83,02	-4,5
Letónia	51,87	53,46	
Hungria	41,93		
Países Baixos	28,25	29,75	-5,0
Polónia			
Portugal	48,00	48,00	0,0
Eslováquia			
Finlândia	39,01	37,54	3,9
Suécia	81,22		
U.E.	43,91	45,84	-4,2



## Suíños

### ÍNDICE DE PREÇOS DE PRODUTOS AGRÍCOLAS NO PRODUTOR (Base 2015)

(Continente)

	maio 2021	abril 2021	maio 2020	Var. % Mês ant.	Var. % Mês ano ant.
<b>Suíños</b>	131,77	130,88	108,28	0,7	21,7

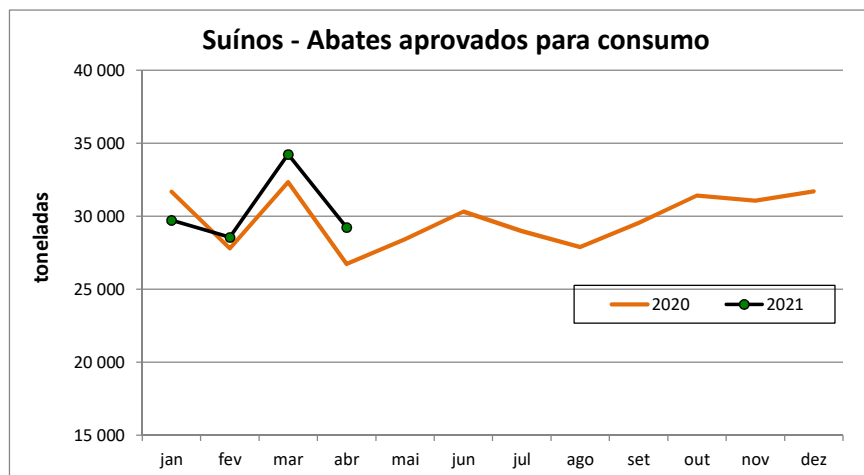
FONTE: INE

### ABATES APROVADOS PARA CONSUMO - janeiro a abril

(Portugal)

	Cabeças		tonelada		Var. Cabeças (%)	Var. tonelada (%)
	2021	2020	2021	2020	Acum.ano ant.	Acum.ano ant.
<b>Leitões</b>	304 700	303 899	2 142	2 164	0,3	-1,0
<b>Porcos de Engorda</b>	1 388 706	1 342 319	117 824	114 155	3,5	3,2
<b>Reprodutores</b>	11 306	14 342	1 764	2 218	-21,2	-20,4
<b>TOTAL</b>	1 704 712	1 660 560	121 730	118 537	2,7	2,7

FONTE: INE (dados provisórios)





## Suíños

### COMÉRCIO INTERNACIONAL - janeiro a maio

**Cabeças**

	ENTRADAS		SAÍDAS		Var. % ENTRADAS 21/20	Var. % SAÍDAS 21/20
	2021	2020	2021	2020		
Outros Suínos Vivos	387 545	431 087	225 763	231 857	-10,1	-2,6
Suíños Rep. Raça Pura	327	290	1 981	8 892	12,8	-77,7
<b>TOTAL</b>	<b>387 872</b>	<b>431 377</b>	<b>227 744</b>	<b>240 749</b>	<b>-10,1</b>	<b>-5,4</b>

**tonelada**

Carne Congelada	9 244,9	8 600,9	17 907,4	9 627,6	7,5	86,0
Carne Fresca/Refrig.	26 189,4	27 612,2	6 845,6	5 219,2	-5,2	31,2
Outros Suínos Vivos	36 005,4	38 149,0	14 839,2	15 421,0	-5,6	-3,8
Suíños Rep. Raça Pura	30,7	34,8	285,8	982,7	-11,7	-70,9
Miudezas	492,4	1 463,3	3 625,4	5 035,5	-66,4	-28,0
<b>TOTAL</b>	<b>71 962,8</b>	<b>75 860,1</b>	<b>43 503,4</b>	<b>36 286,0</b>	<b>-5,1</b>	<b>19,9</b>

**1000 EUR**

Carne Congelada	24 622,1	23 342,8	39 454,5	24 592,1	5,5	60,4
Carne Fresca/Refrig.	81 476,1	85 672,8	16 960,7	13 136,9	-4,9	29,1
Outros Suínos Vivos	49 192,5	57 584,4	28 569,9	33 774,0	-14,6	-15,4
Suíños Rep. Raça Pura	121,9	146,6	341,1	1 202,0	-16,9	-71,6
Miudezas	979,8	1 548,6	2 562,2	3 139,5	-36,7	-18,4
<b>TOTAL</b>	<b>156 392,4</b>	<b>168 295,2</b>	<b>87 888,4</b>	<b>75 844,5</b>	<b>-7,1</b>	<b>15,9</b>

Nota: estão incluídos os animais vivos e a carne das espécies suínas domésticas e não domésticas (por exemplo os javalis)

**FONTE: INE (dados preliminares)**

Para consulta de preços de produtos agrícolas consultar o site:  
[www.gpp.pt/index.php/sima/sima-2018](http://www.gpp.pt/index.php/sima/sima-2018)  
 O SIMA no Facebook - <http://www.facebook.com/SIMA.Portugal>

**Coordenação Central**

Gabinete de Planeamento, Políticas e Administração Geral  
 Direção de Serviços de Estatística  
 Divisão de Estatística  
 SISTEMA DE INFORMAÇÃO DE MERCADOS AGRÍCOLAS  
 Praça do Comércio  
 1149-010 LISBOA

Tel: 213 234 600

Fax: 213 234 603

 E-mail: [sima@gpp.pt](mailto:sima@gpp.pt)

O conhecimento do mercado é a chave do sucesso!

O disponibiliza informação essencial para os empresários agrícolas e outros agentes tomarem as melhores decisões



