

Newsletter

Informação Semanal – 05-07 a 11-07-2021

As Newsletter do SIMA podem também ser consultadas no facebook em:
<https://www.facebook.com/SIMA.Portugal>

Suínos

CONJUNTURA SEMANAL

Na semana em análise deu-se uma redução das cotações médias nacionais dos porcos classe E e classe S (-8 cêntimos / kg, em ambos os casos) e dos leitões de 19-25 kg (-10 cêntimos / kg) em relação à semana anterior; estabilidade dos leitões de <12 kg.

No Entre Douro e Minho a oferta e a procura de suínos para abate foram médias. Decréscimo de cotações do porco classe E (-7 cêntimos / kg) e do porco classe S (-5 cêntimos / kg).

Na Beira Litoral a oferta de suínos para abate foi relativamente fraca e a procura média. A procura para exportação voltou a baixar, apresentando-se relativamente fraca, uma vez que as exportações para a China diminuíram. No que se refere ao leitão, a oferta foi relativamente fraca a média e a procura foi média, tendo a procura baixado um pouco nas últimas semanas. Há alguns leitões a ser congelados e outros a ser canalizados para engorda. Descida de cotações dos porcos classe E e classe S (-9 cêntimos / kg) e estabilidade dos leitões de <12 kg.

Na Beira Interior a oferta de suínos para abate foi relativamente fraca e a procura média. As cotações dos porcos classe E e classe S baixaram em relação à semana passada (-9 cêntimos / kg).

No Ribatejo e Oeste a oferta de suínos para abate foi relativamente fraca e a procura foi média. A procura para exportação diminuiu nas últimas semanas, nomeadamente a destinada à China. A oferta de leitão foi relativamente fraca e a procura foi média, tendo a procura sofrido uma descida nas últimas semanas. Muitos leitões estão a ser canalizados para engorda, mas com a indefinição atual deste mercado, poderão ocorrer alterações. Redução de cotações dos porcos classe E e classe S (-9 cêntimos / kg) e da cot. máx. dos leitões de <12 kg (-42 cêntimos / kg).

No Alentejo a oferta de suínos para abate foi média e a procura foi fraca, tendo esta última baixado nas duas últimas semanas. Redução das cotações dos porcos classe E e classe S (-5 cêntimos / kg) e dos leitões de 19-25 kg (-10 cêntimos / kg).

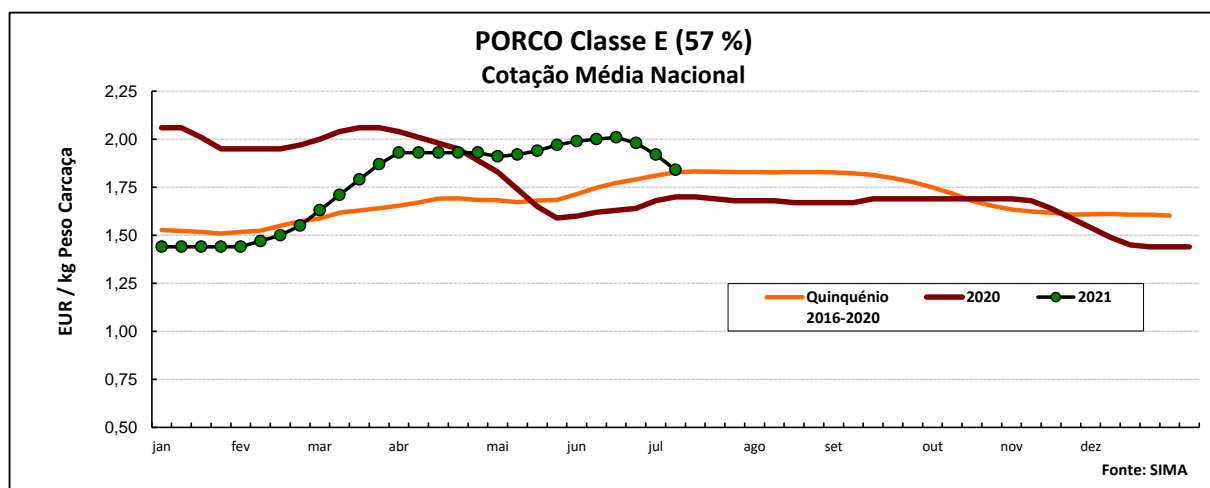
COTAÇÕES MÉDIAS NACIONAIS - SEMANAIS

Produto	Unidade de Comercialização	Estádio de Comercialização	MÉDIA DA SEMANA	Variação Percentual		
				Semana anterior	Semana homóloga do ano anterior	Semana homóloga do Quinquénio 2016-2020
Porco classe E (57% *)	EUR / kg P.C.	Entrada Matadouro	1,84	-4,2	8,2	0,5
Porco classe S	EUR / kg P.C.	Entrada Matadouro	1,85	-4,1	7,6	1,1
Leitão até 12 kg	EUR / kg P.V.	Saída Produção	3,28	0,0		14,3
Leitão 19 a 25 kg	EUR / kg P.V.	Saída Produção	2,40	-4,0	4,3	11,1

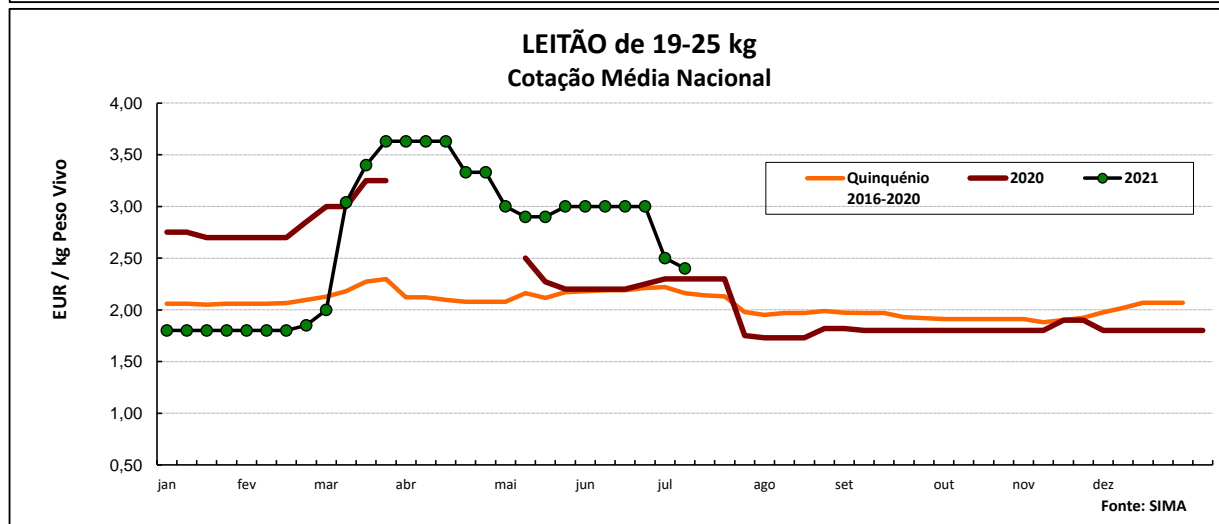
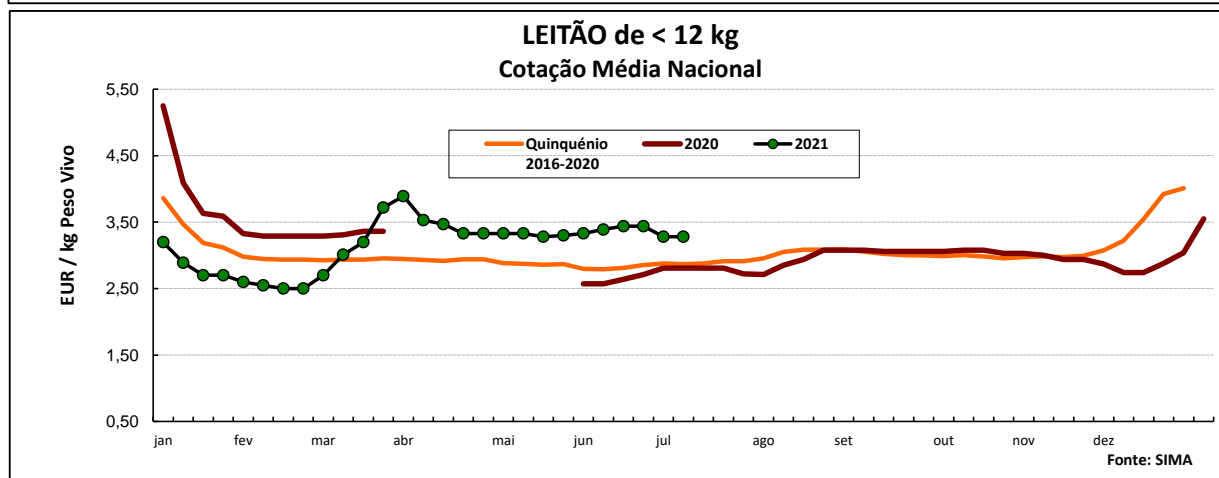
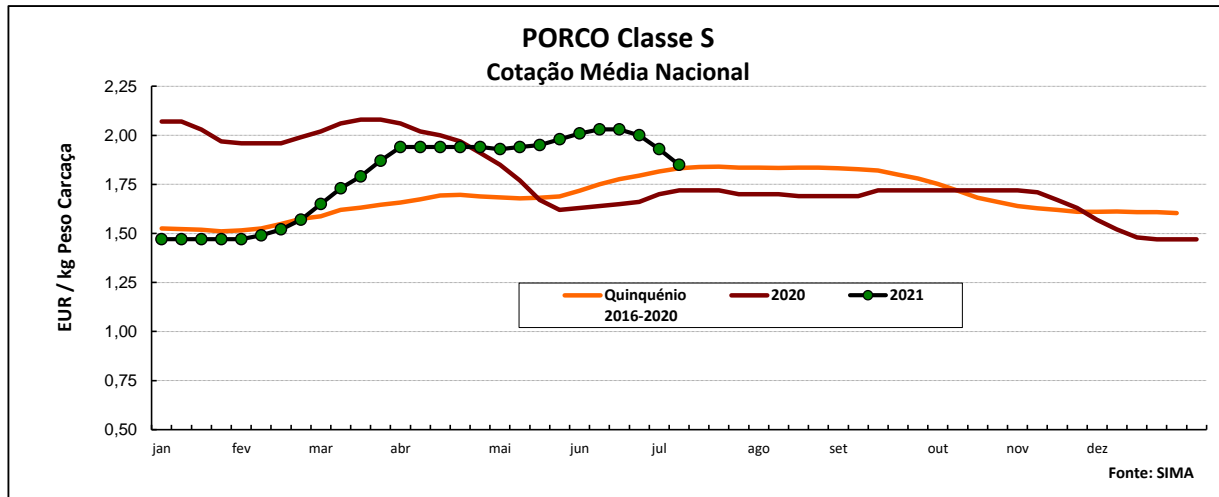
* Carne magra em % de peso da carcaça

Notas: 1) A recolha de cotações do porco classe S iniciou-se em janeiro de 2016, pelo que os cálculos são feitos para o quadriénio 2016-2019

2) Em 2019 foi retomada a recolha de cotações no Ribatejo e Oeste, pelo que existe uma quebra de série, não sendo possível a comparação direta com a semana homóloga do quinquénio 2016-2020



Suíños



COTAÇÕES MÉDIAS NACIONAIS - MENSAIS

Produto	Unidade de Comercialização	Estádio de Comercialização	junho 2021	Variação Percentual		
				maio 2021	junho 2020	junho Quinquénio 2016-2020
Porco classe E (57%)	EUR / kg P.C.	Entrada Matadouro	2,00	3,1	21,5	12,6
Porco classe S	EUR / kg P.C.	Entrada Matadouro	2,02	3,5	21,4	13,6
Leitão até 12 kg	EUR / kg P.V.	Saída Produção	3,40	2,7	26,7	20,1
Leitão 19 a 25 kg	EUR / kg P.V.	Saída Produção	3,00	1,7	34,1	36,3

Nota: kg P.C. - kg de peso carcaça; kg P.V. - kg de peso vivo

Suínos

Cotações em Mercados / Bolsas UE

1. ESPANHA

1.1. LÉRIDA - BOLSA

		Cotação em EUR				Variação (%) Sem. Ant.
		01/07/2021	08/07/2021	01/07/2021	08/07/2021	
Porco Acabado de Lérida "Normal"	kg P.Vivo	1,460	1,410	1,921	1,855	-3,4
	Leitão (20 kg)	36,00	30,00	kg P.Carçaça		-16,7

1.2. BINEFAR - BOLSA

		Cotação em EUR				Variação (%) Sem. Ant.
		30/06/2021	07/07/2021	30/06/2021	07/07/2021	
Porco "Normal"	kg P.Vivo	1,486	1,425	1,955	1,875	-4,1
	Leitão de 16-18 kg	55,50	49,50	kg P.Carçaça		-10,8

2. FRANÇA - BRETANHA

		Cotação em EUR		Variação Sem Ant. (Cêntimos/Kg)	Variação (%) Sem. Ant.
		01/07/2021	08/07/2021		
Porco 56 TMP * (80-102 kg)	kg P.Carçaça	1,433	1,387	-4,6	-3,2
Porco de reforma	kg P.Carçaça	0,989	0,989	0,0	0,0

* Taxa de músculo das peças

3. DINAMARCA

		Cotação em DKK		Cotação em EUR		Variação (%) Sem. Ant.
		sem 27/2021	sem 28/2021	sem 27/2021	sem 28/2021	
Porco 61 % carne - 72,0-96,9 kg	kg P.Carçaça	10,70	10,70	1,439	1,439	0,0

4. PAÍSES BAIXOS - BOLSA

		Cotação em EUR		Variação Sem Ant. (Cêntimos/Kg)	Variação (%) Sem. Ant.
		sem 26/2021	sem 27/2021		
Porco 56 % carne	kg P.Carçaça	1,46	1,46	0,0	0,0
Leitão	Unidade	38,50	37,00	-	-3,9

5. ALEMANHA

		Cotação em EUR		Variação Sem Ant. (Cêntimos/Kg)	Variação (%) Sem. Ant.
		30/06/2021	07/07/2021		
Porco 56 % carne	kg P.Carçaça	1,480	1,480	0,0	0,0

6. PORTUGAL - BOLSA DO PORCO (MONTIJO)

		Variação em EUR	
		01/07/2021	08/07/2021
Porco classe E - 57% de músculo (à entrada do matadouro)	kg P.Carçaça	-0,070	-0,070

Nota: A partir da 1ª Sessão de 2017 a Bolsa do Porco passou a apresentar apenas a variação em relação à semana anterior

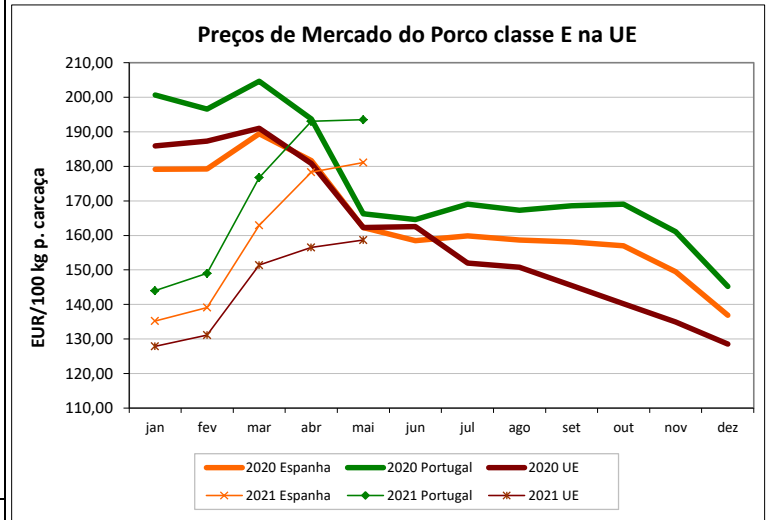
Suínos

PREÇOS MÉDIOS DE MERCADO NA U.E.

PORCO CLASSE E (EUR / 100 kg Peso Carcaça)

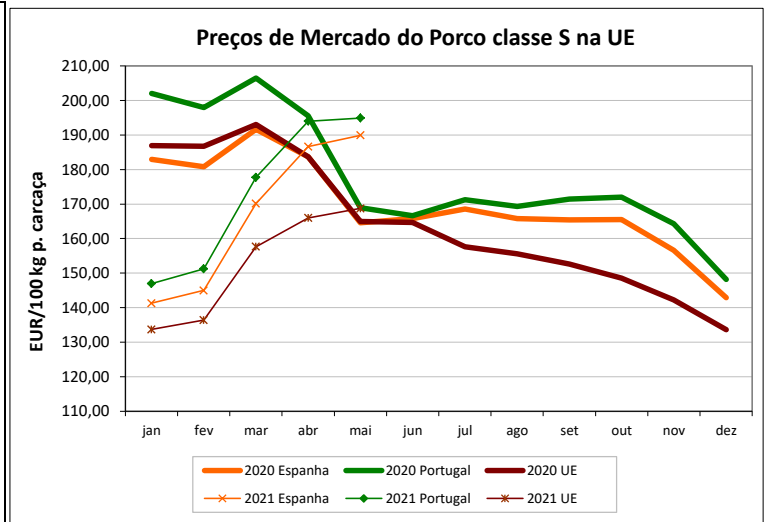
PAÍSES	SEMANA DE 28/06 a 04/07/2021	SEMANA DE 21/06 a 27/06/2021	VAR % S. ANT.
Bélgica	132,52	137,65	-3,7
Bulgária	181,57	182,04	-0,3
República Checa		152,65	
Dinamarca	169,04	170,52	-0,9
Alemanha	153,76	157,01	-2,1
Estónia	156,79	154,41	1,5
Irlanda			
Grécia	184,81	190,26	-2,9
Espanha	162,00	166,00	-2,4
França	148,55	148,69	-0,1
Croácia	167,29	167,25	0,0
Chipre	198,49	198,86	-0,2
Letónia	143,17	157,51	-9,1
Lituânia	141,93	153,74	-7,7
Luxemburgo	152,03	151,86	0,1
Hungria	147,20	151,65	-2,9
Países Baixos	140,11	144,54	-3,1
Áustria	168,46	168,63	-0,1
Polónia	145,52	148,88	-2,3
Portugal	192,00	198,00	-3,0
Romenia	157,75	156,24	1,0
Eslovénia	173,84	173,86	0,0
Eslováquia	145,75	148,09	-1,6
Finlândia	158,15	158,54	-0,2
Suécia	195,44	197,19	-0,9
U.E.	157,39	160,63	-2,0

Nota:
As carcaças dos suínos são divididas em classes de acordo com o teor estimado de carne magra em percentagem de peso da carcaça:
Classe S - 60 % ou mais
Classe E - 55 % ou mais



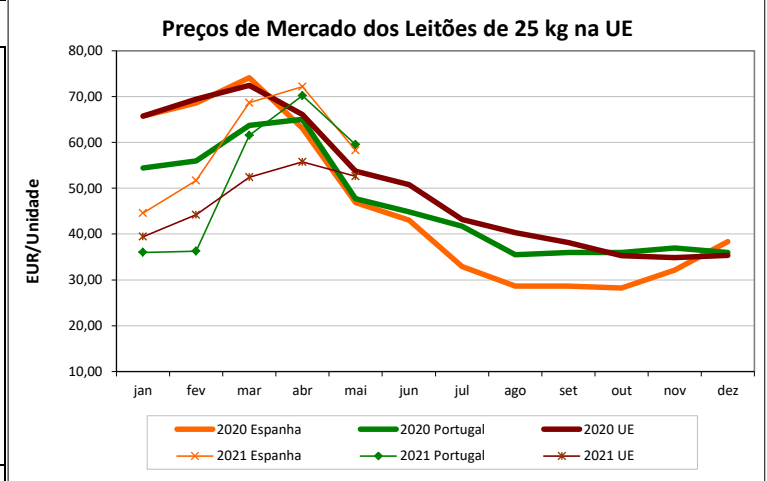
PORCO CLASSE S (EUR / 100 kg Peso Carcaça)

Bélgica	145,08	144,70	0,3
República Checa		155,36	
Dinamarca	174,01	175,36	-0,8
Alemanha	157,12	157,38	-0,2
Estónia	159,51	159,00	0,3
Irlanda			
Grécia	193,82	198,59	-2,4
Espanha	172,00	174,00	-1,1
França	149,21	147,09	1,4
Croácia	167,93	167,96	0,0
Letónia	143,31	155,50	-7,8
Lituânia	143,41	155,98	-8,1
Luxemburgo	158,06	158,20	-0,1
Hungria	150,03	153,06	-2,0
Países Baixos	141,25	145,68	-3,0
Áustria	181,44	180,48	0,5
Polónia	148,01	150,54	-1,7
Portugal	193,00	200,00	-3,5
Romenia	157,06	157,99	-0,6
Eslovénia	188,55	188,02	0,3
Eslováquia	147,28	150,26	-2,0
Finlândia	166,10	167,36	-0,8
Suécia	199,58	199,85	-0,1
U.E.	169,64	171,93	-1,3



LEITÕES de cerca de 25 kg (EUR / Unidade)

Bélgica	40,50	42,50	-4,7
República Checa		63,61	
Dinamarca	63,34	63,61	-0,4
Alemanha	49,00	49,30	-0,6
Estónia			
Espanha	44,40	50,31	-11,7
França	45,50	46,25	-1,6
Croácia	49,73	49,87	-0,3
Itália	86,92	68,17	27,5
Letónia		41,15	
Hungria	42,64		
Países Baixos	31,50	35,00	-10,0
Polónia			
Portugal	50,00	60,00	-16,7
Eslováquia			
Finlândia	38,33	38,28	0,1
Suécia	80,80	81,86	-1,3
U.E.	48,86	49,79	-1,9



Suíños

ÍNDICE DE PREÇOS DE PRODUTOS AGRÍCOLAS NO PRODUTOR (Base 2015)

(Continente)

	maio 2021	abril 2021	maio 2020	Var. % Mês ant.	Var. % Mês ano ant.
Suíños	131,77	130,88	108,28	0,7	21,7

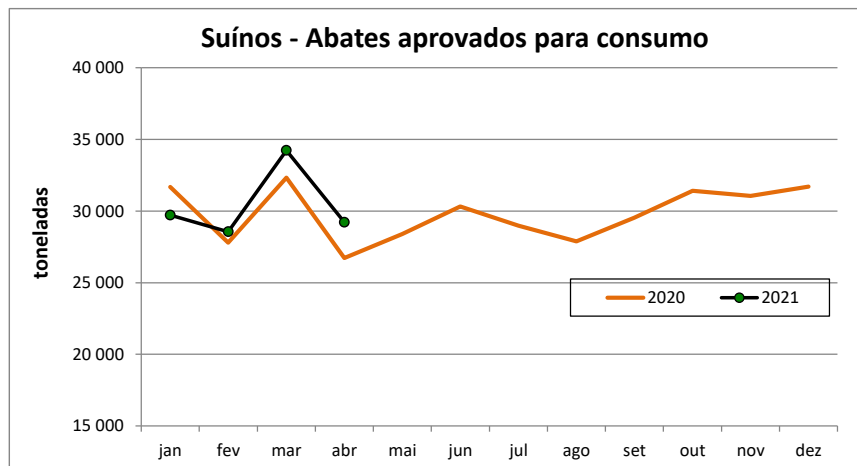
FONTE: INE

ABATES APROVADOS PARA CONSUMO - janeiro a abril

(Portugal)

	Cabeças		tonelada		Var. Cabeças (%) Acum.ano ant.	Var. tonelada (%) Acum.ano ant.
	2021	2020	2021	2020		
Leitões	304 700	303 899	2 142	2 164	0,3	-1,0
Porcos de Engorda	1 388 706	1 342 319	117 824	114 155	3,5	3,2
Reprodutores	11 306	14 342	1 764	2 218	-21,2	-20,4
TOTAL	1 704 712	1 660 560	121 730	118 537	2,7	2,7

FONTE: INE (dados provisórios)



Suíños

COMÉRCIO INTERNACIONAL - janeiro a maio

	ENTRADAS		SAÍDAS		Var. %	Var. %
	2021	2020	2021	2020	ENTRADAS 21/20	SAÍDAS 21/20
Outros Suínos Vivos	387 545	431 087	225 763	231 857	-10,1	-2,6
Suíños Rep. Raça Pura	327	290	1 981	8 892	12,8	-77,7
TOTAL	387 872	431 377	227 744	240 749	-10,1	-5,4

Cabeças

	ENTRADAS		SAÍDAS		Var. %	Var. %
	2021	2020	2021	2020	ENTRADAS 21/20	SAÍDAS 21/20
Carne Congelada	9 244,9	8 600,9	17 907,4	9 627,6	7,5	86,0
Carne Fresca/Refrig.	26 189,4	27 612,2	6 845,6	5 219,2	-5,2	31,2
Outros Suínos Vivos	36 005,4	38 149,0	14 839,2	15 421,0	-5,6	-3,8
Suíños Rep. Raça Pura	30,7	34,8	285,8	982,7	-11,7	-70,9
Miudezas	492,4	1 463,3	3 625,4	5 035,5	-66,4	-28,0
TOTAL	71 962,8	75 860,1	43 503,4	36 286,0	-5,1	19,9

tonelada

	ENTRADAS		SAÍDAS		Var. %	Var. %
	2021	2020	2021	2020	ENTRADAS 21/20	SAÍDAS 21/20
Carne Congelada	24 622,1	23 342,8	39 454,5	24 592,1	5,5	60,4
Carne Fresca/Refrig.	81 476,1	85 672,8	16 960,7	13 136,9	-4,9	29,1
Outros Suínos Vivos	49 192,5	57 584,4	28 569,9	33 774,0	-14,6	-15,4
Suíños Rep. Raça Pura	121,9	146,6	341,1	1 202,0	-16,9	-71,6
Miudezas	979,8	1 548,6	2 562,2	3 139,5	-36,7	-18,4
TOTAL	156 392,4	168 295,2	87 888,4	75 844,5	-7,1	15,9

1000 EUR

Nota: estão incluídos os animais vivos e a carne das espécies suínas domésticas e não domésticas (por exemplo os javalis)

FONTE: INE (dados preliminares)

Para consulta de preços de produtos agrícolas consultar o site:

www.gpp.pt/index.php/sima/sima-2018

 O SIMA no Facebook - <http://www.facebook.com/SIMA.Portugal>
Coordenação Central

Gabinete de Planeamento, Políticas e Administração Geral

Direção de Serviços de Estatística

Divisão de Estatística

SISTEMA DE INFORMAÇÃO DE MERCADOS AGRÍCOLAS

Praça do Comércio

1149-010 LISBOA

Tel: 213 234 600

Fax: 213 234 603

 E-mail: sima@gpp.pt

O conhecimento do mercado é a chave do sucesso!

O SIMA disponibiliza informação essencial para os empresários agrícolas e outros agentes tomarem as melhores decisões