

Newsletter

Informação Semanal – 19-07 a 25-07-2021

As Newsletter do SIMA podem também ser consultadas no facebook em:
<https://www.facebook.com/SIMA.Portugal>

Ovinos e Caprinos

CONJUNTURA SEMANAL - OVINOS

Manutenção das cotações médias nacionais de borregos de 22-28 kg e de borregos de <12 kg. A cotação média dos borregos >28 kg subiu ligeiramente (5 cêntimos / kg).

Na Beira Interior a oferta de borrego foi fraca e a procura relativamente animada nas áreas de mercado de Castelo Branco, Guarda e Sertã. As cotações dos borregos de <12 kg mantiveram-se estáveis nas três áreas referidas, o mesmo acontecendo às dos borregos de 13-21 kg na Guarda.

Na Beira Litoral a oferta e a procura de borrego continuam muito fracas nas duas áreas de mercado, Coimbra e Viseu. A procura de borrego aumentou um pouco Castelo Branco.

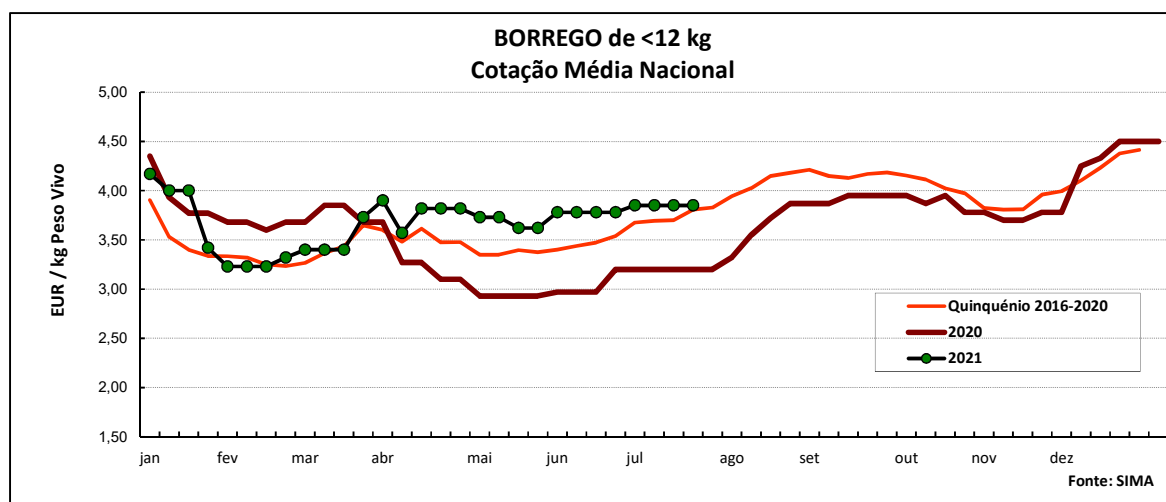
No Ribatejo e Oeste, na área de mercado do Ribatejo, verificou-se um ligeiro aumento na oferta e na procura de borrego. As cotações mantiveram-se estáveis.

No Alentejo a oferta e a procura de borrego continuam relativamente fracas em todas as áreas de mercado.

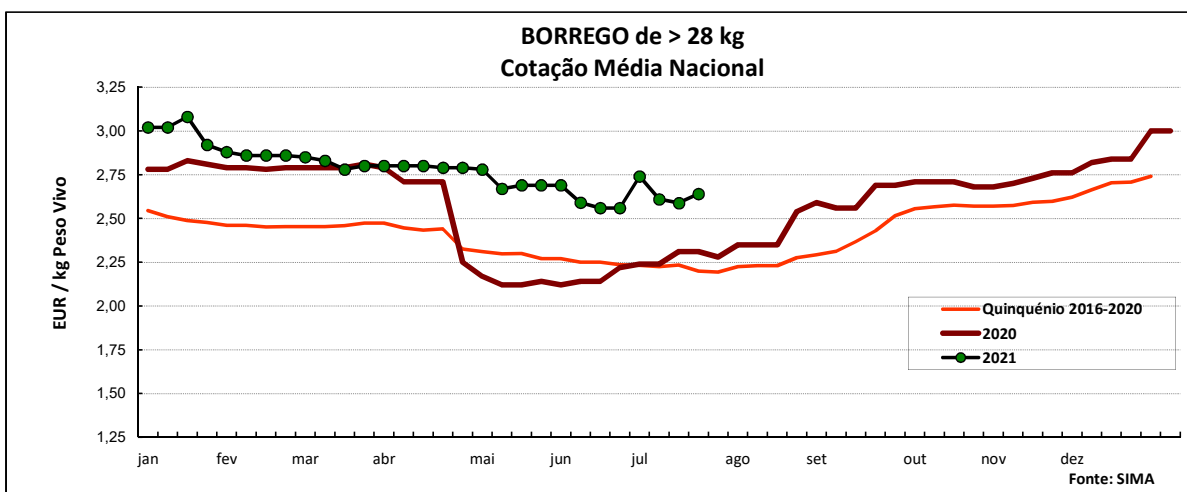
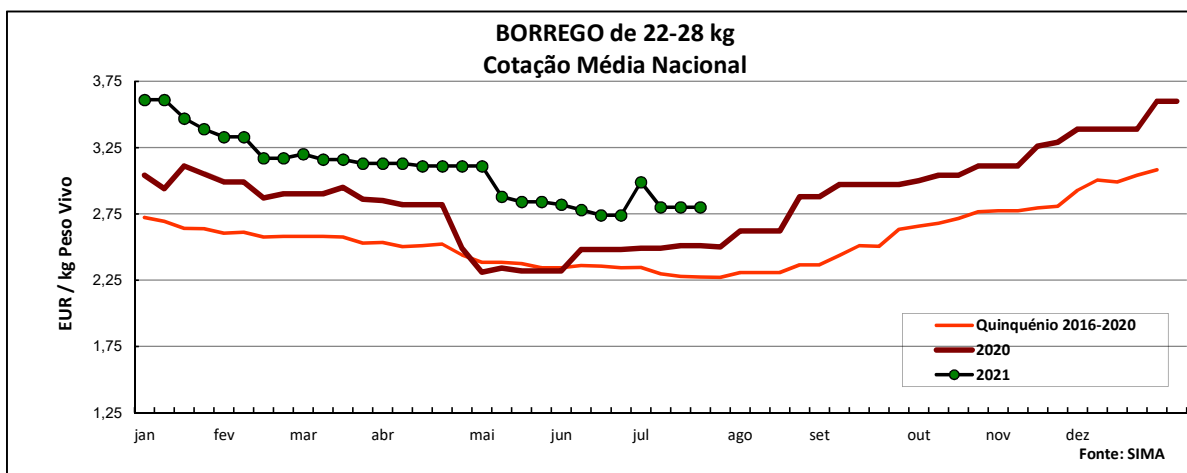
Em Trás-os-Montes a oferta de borrego foi média e a procura relativamente fraca. As cotações dos borregos de <12 e de 13-21 kg mantiveram-se estáveis nas três áreas de mercado analisadas, Alto Tâmega, Terra Fria e Terra Quente.

COTAÇÕES MÉDIAS NACIONAIS - SEMANAIS

PRODUTO	MÉDIA DA SEMANA	VARIÇÃO PERCENTUAL		
	EUR / kg Peso Vivo	Semana Anterior	Semana Homóloga do ano anterior	Semana Homóloga do Quinquénio 2016-2020
Borrego de < 12 kg	3,85	0,0	20,3	4,1
Borrego de 22-28 kg	2,80	0,0	11,6	22,9
Borrego de > 28 kg	2,64	2,0	14,3	18,2



Ovinos e Caprinos



COTAÇÕES MÉDIAS NACIONAIS - MENSAIS

Produto	junho 2021 (EUR / kg Peso Vivo)	Variação Percentual		
		maio 2021	junho 2020	junho Quinquénio 2016-2020
Borrego de < 12 kg	3,78	2,9	22,5	7,3
Borrego de 22-28 kg	2,77	-5,1	11,6	17,8
Borrego de > 28 kg	2,60	-4,0	19,0	15,9

Ovinos e Caprinos

CONJUNTURA SEMANAL - CAPRINOS

Na semana em análise as cotações médias dos cabritos de <10 kg mantiveram-se novamente estáveis em relação à semana anterior nas três regiões analisadas, Beira Interior, Beira Litoral e Trás-os-Montes.

Na Beira Interior a oferta de cabrito foi relativamente fraca nas áreas de mercado da Cova da Beira e da Sertã e média na Guarda; a procura foi média na Guarda e na Cova da Beira e relativamente animada na Sertã. As cotações dos cabritos de <10 kg mantiveram-se estáveis nas três áreas analisadas.

Na Beira Litoral a oferta e a procura de cabrito foram muito fracas nas duas áreas de mercado analisadas, Coimbra e Viseu. Completa estabilidade de cotações.

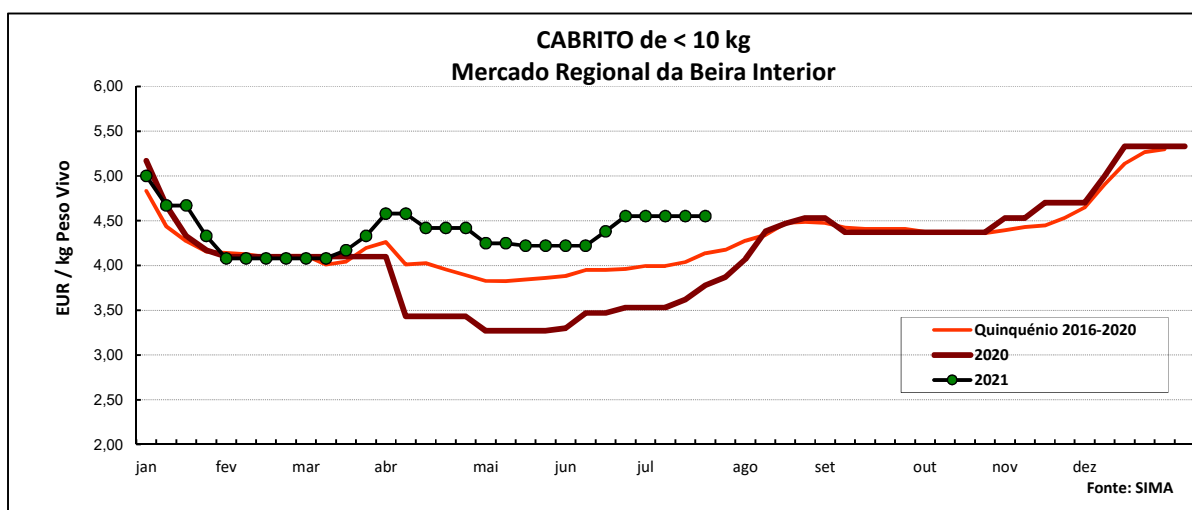
Em Trás-os-Montes a oferta de cabrito foi média e a procura relativamente fraca. Estabilidade de cotações dos cabritos de <10 kg nas três áreas de mercado analisadas, Alto Tâmega, Terra Fria e Terra Quente.

No Ribatejo e Oeste, na área de mercado do Ribatejo, a oferta e a procura de cabrito foram relativamente fracas. As cotações dos cabritos mantiveram-se estáveis.

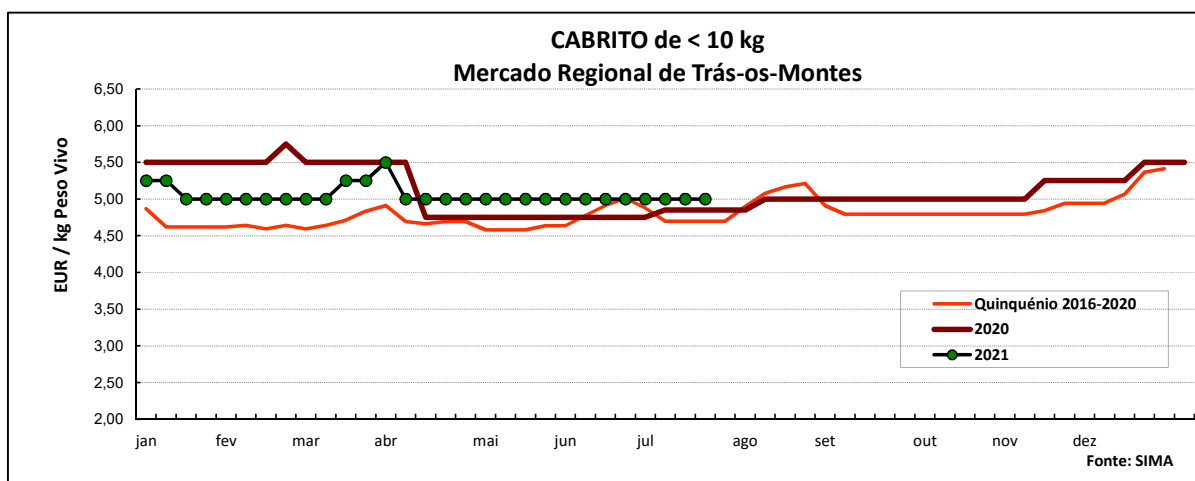
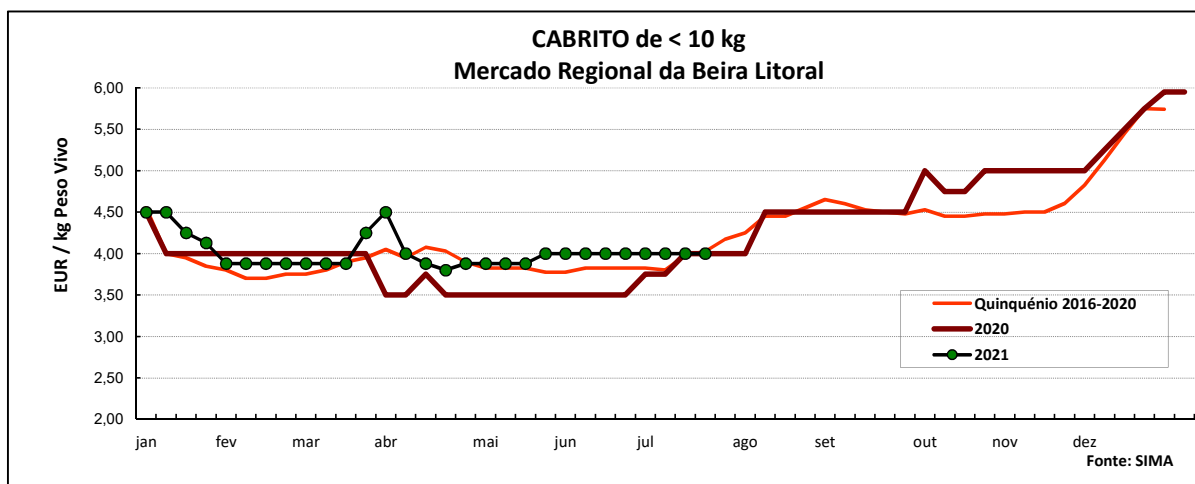
No Alentejo a oferta de cabrito foi relativamente fraca nas duas áreas de mercado, Alentejo Norte e Estremoz. A procura foi fraca no Alentejo Norte e relativamente fraca em Estremoz. Completa estabilidade de cotações.

COTAÇÕES MÉDIAS REGIONAIS - SEMANAIS

Cabrito < 10 kg	MÉDIA DA SEMANA	VARIACÃO PERCENTUAL		
	EUR / kg Peso Vivo	Semana Anterior	Semana Homóloga do ano anterior	Semana Homóloga do Quinquénio 2016-2020
Beira Interior	4,55	0,0	25,7	12,7
Beira Litoral	4,00	0,0	0,0	0,6
Trás-os-Montes	5,00	0,0	3,1	6,4



Ovinos e Caprinos



COTAÇÕES MÉDIAS REGIONAIS - MENSAIS

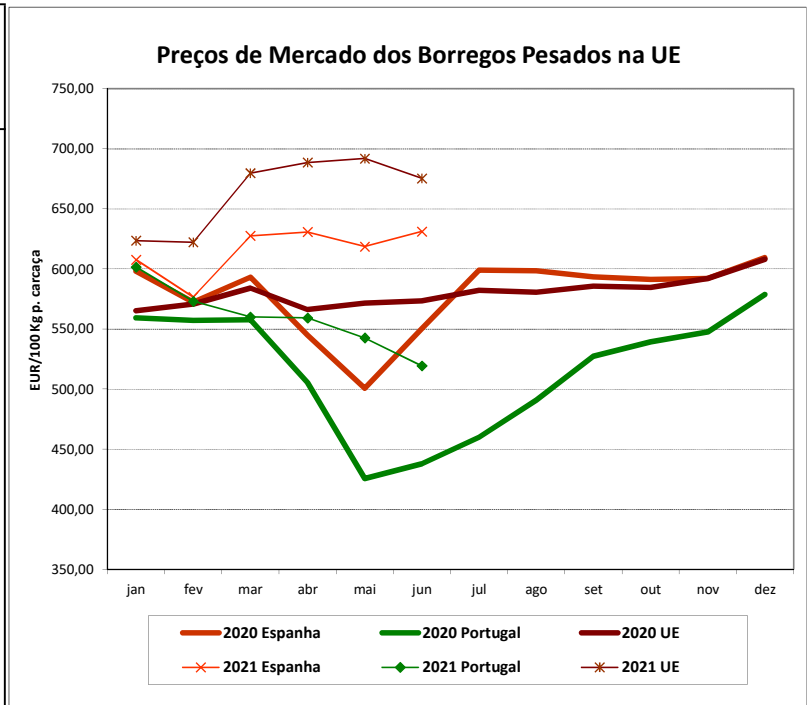
Cabrito < 10 kg	junho 2021 (EUR / kg Peso Vivo)	Variação Percentual		
		maio 2021	junho 2020	junho Quinquénio 2016-2020
Beira Interior	4,34	2,5	24,1	9,7
Beira Litoral	4,00	2,3	12,3	4,5
Trás-os-Montes	5,00	0,0	5,3	2,5

Ovinos e Caprinos

PREÇOS MÉDIOS DE MERCADO NA U.E.

1. BORREGOS PESADOS

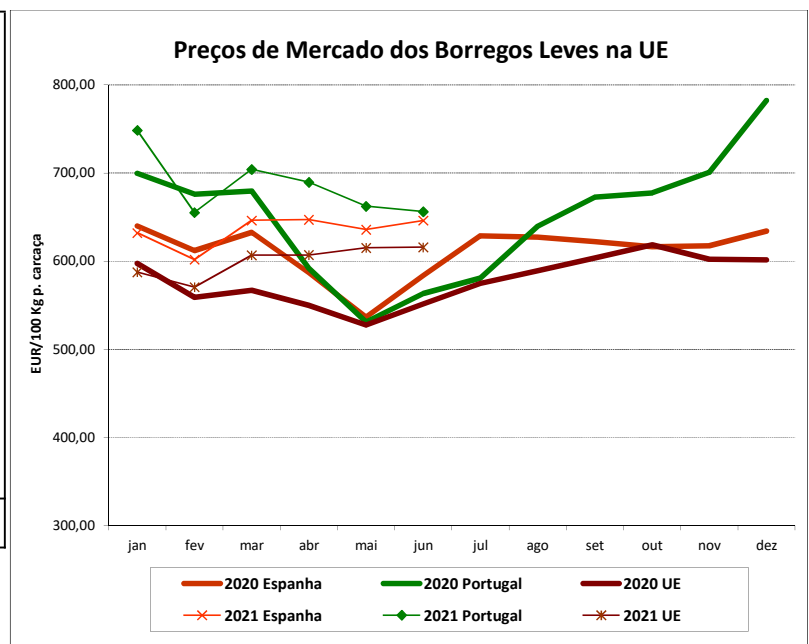
PAÍSES	EUR / 100 Kg Peso Carcaça		VAR.% Sem. Ant.
	SEMANA DE 12/07 a 19/07/2021	SEMANA DE 05/07 a 11/07/2021	
Bélgica	626,10	639,70	-2,1
Alemanha	762,16	756,29	0,8
Estónia			
Espanha	633,64	638,40	-0,7
França	699,00	702,00	-0,4
Croácia	671,89	687,88	-2,3
Irlanda	633,17		
Itália	481,00	473,00	1,7
Chipre	567,00	597,00	-5,0
Letónia	585,45	585,45	0,0
Lituânia			
Hungria	690,98	686,03	0,7
Países Baixos	696,84		
Áustria	598,00	591,00	1,2
Polónia			
Portugal	517,60	521,60	-0,8
Roménia	282,42	284,12	-0,6
Eslovénia	579,63	564,94	2,6
Finlândia	401,04	401,04	0,0
Suécia	707,13	718,94	-1,6
UE27	657,37	668,14	-1,6



Nota: Em março de 2019 Portugal alterou a metodologia de cálculo do preço dos borregos leves (passando a incluir todas as categorias de borregos com peso de carcaça inferior a 13 Kg) e passou a comunicar o preço dos borregos pesados.

2. BORREGOS LEVES

Bulgária	681,98	684,47	-0,4
Estónia			
Grécia			
Espanha	647,99	651,35	-0,5
Croácia	732,77	757,48	-3,3
Itália	584,00	580,00	0,7
Letónia	483,26	483,26	0,0
Hungria	736,04	737,84	-0,2
Polónia			
Portugal	662,72	664,52	-0,3
Roménia			
Eslovénia	574,29	572,58	0,3
Eslováquia			
UE27	624,35	625,39	-0,2



Fonte: Comissão Europeia - Regulamento de Execução (UE) 2017/1185

Ovinos e Caprinos

COMÉRCIO INTERNACIONAL - janeiro a maio

ENTRADAS		SAÍDAS		Var. %	Var. %
2021	2020	2021	2020	ENTRADAS 21/20	SAÍDAS 21/20

Cabeças

Outros Ovinos Vivos	129 150	86 912	277 299	186 209	48,6	48,9
Ovinos Rep.Raça Pura	453	215			110,7	
Outros Caprinos Vivos	8 943	1 250	16	27	615,4	-40,7
Caprinos Rep.Raça Pura	1 098	480			128,8	

tonelada

Carne Ovino Congelada	397,8	678,7	221,7	64,9	-41,4	241,4
Carne Ovino Fresca/Refrig.	1 185,0	1 136,8	164,0	290,9	4,2	-43,6
Outros Ovinos Vivos	3 686,1	2 401,5	9 702,7	6 313,7	53,5	53,7
Ovinos Rep.Raça Pura	18,2	4,0			352,7	
Miudezas Ovino/Cap.	8,2	15,9	188,7	29,0	-48,7	551,4
Carne Caprino Congelada	243,9	307,1	25,9	4,3	-20,6	496,3
Carne Caprino Fres/Refrig.	475,2	446,4	1,9	1,2	6,5	60,9
Outros Caprinos Vivos	98,8	16,1	0,7	0,4	1695,1	48,4
Caprinos Rep.Raça Pura	6,4	4,9			30,9	
TOTAL - Ovinos	5 295,3	4 236,9	10 277,1	6 698,5	25,0	53,4
TOTAL - Caprinos	824,3	774,5	28,5	6,0	6,4	375,5

1000 EUR

Carne Ovino Congelada	2 232,9	4 594,5	944,7	230,7	-51,4	309,6
Carne Ovino Fresca/Refrig.	6 723,5	6 489,9	598,7	1 093,0	3,6	-45,2
Outros Ovinos Vivos	9 966,7	6 435,9	37 072,0	23 029,8	54,9	61,0
Ovinos Rep.Raça Pura	104,3	10,5			894,0	
Miudezas Ovino/Cap.	7,4	23,4	221,8	26,5	-68,5	737,7
Carne Caprino Congelada	1 354,5	1 954,0	162,8	33,8	-30,7	381,8
Carne Caprino Fres/Refrig.	2 890,7	2 487,4	9,3	6,2	16,2	50,2
Outros Caprinos Vivos	382,8	46,3	0,5	1,0	726,2	-46,2
Caprinos Rep.Raça Pura	40,7	16,6			145,8	
TOTAL - Ovinos	19 034,8	17 554,2	38 837,2	24 379,9	8,4	59,3
TOTAL - Caprinos	4 668,7	4 504,3	172,6	40,9	3,6	321,7

FONTE: INE (dados preliminares)

Ovinos e Caprinos

ÍNDICE DE PREÇOS DE PRODUTOS AGRÍCOLAS NO PRODUTOR (Base 2015)

(Continente)

	maio 2021	abril 2021	maio 2020	Var. % Mês ant.	Var. % Mês ano ant.
Ovinos e Caprinos	116,49	121,37	96,02	-4,0	21,3

FONTE: INE

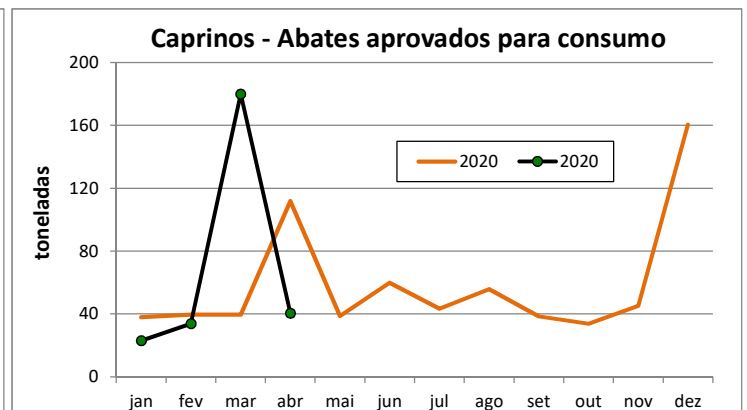
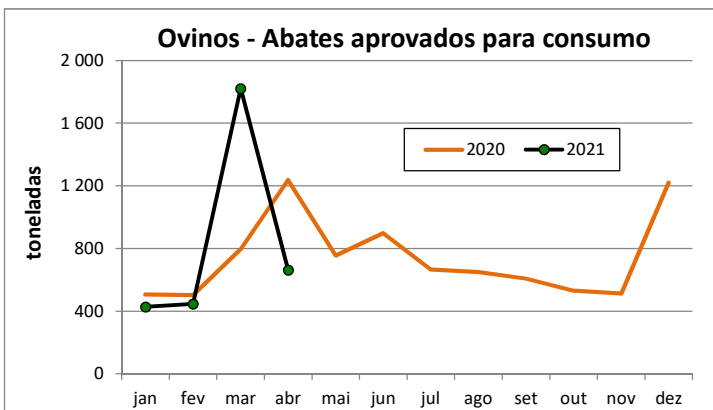
ABATES APROVADOS PARA CONSUMO - janeiro a abril

(Portugal)

	Cabeças		tonelada		Var. Cabeças (%) Acum.ano ant.	Var. tonel. (%) Acum.ano ant.
	2021	2020	2021	2020		
Borregos de <10 Kg	66 420	62 552	437,9	415,9	6,2	5,3
Borregos de >10 Kg	195 944	177 031	2 656,1	2 340,7	10,7	13,5
Adultos	12 589	13 264	262,5	284,1	-5,1	-7,6
TOTAL - Ovinos	274 953	252 847	3 356	3 041	8,7	10,4

Cabritos	37 967	29 540	219,5	173,0	28,5	26,9
Adultos	3 246	3 325	57,8	55,4	-2,4	4,2
TOTAL - Caprinos	41 213	32 865	277,3	228,4	25,4	21,4

FONTE: INE (dados provisórios)



Para consulta de preços de produtos agrícolas consultar o site:
www.gpp.pt/index.php/sima/sima-2018
 O SIMA no Facebook - <http://www.facebook.com/SIMA.Portugal>

O conhecimento do mercado é a chave do sucesso!

O disponibiliza informação essencial para os empresários agrícolas e outros agentes tomarem as melhores decisões

Coordenação Central

Gabinete de Planeamento, Políticas e Administração Geral

Direção de Serviços de Estatística

Divisão de Estatística

SISTEMA DE INFORMAÇÃO DE MERCADOS AGRÍCOLAS

Praça do Comércio

1149-010 LISBOA

Tel: 213 234 600

Fax: 213 234 603

 E-mail: sima@gpp.pt