

Newsletter

Informação Semanal – 28-06 a 04-07-2021

 As Newsletter do SIMA podem também ser consultadas no facebook em:
<https://www.facebook.com/SIMA.Portugal>

Ovinos e Caprinos

CONJUNTURA SEMANAL - OVINOS

Na semana em análise as cotações médias nacionais dos borregos analisados apresentaram uma subida generalizada em relação à semana anterior: <12 kg (+7 cêntimos / kg), 22-28 kg (+25 cêntimos / kg) e >28 kg (+18 cêntimos / kg).

Na Beira Interior a oferta de borrego foi fraca na área de mercado de Castelo Branco e média na Cova da Beira e relativamente abundante na Guarda; a procura foi média na Guarda e relativamente animada em Castelo Branco e na Cova da Beira. A procura aumentou em Castelo Branco, o mesmo acontecendo às cotações dos borregos de <12 kg (+20 cêntimos / kg).

Na Beira Litoral a oferta e a procura de borrego foram muito fracas nas duas áreas de mercado, Coimbra e Viseu. Após a passagem do São João, mesmo em contexto de pandemia, a procura voltou a baixar. A oferta continua insuficiente nas duas áreas. Estabilidade de cotações.

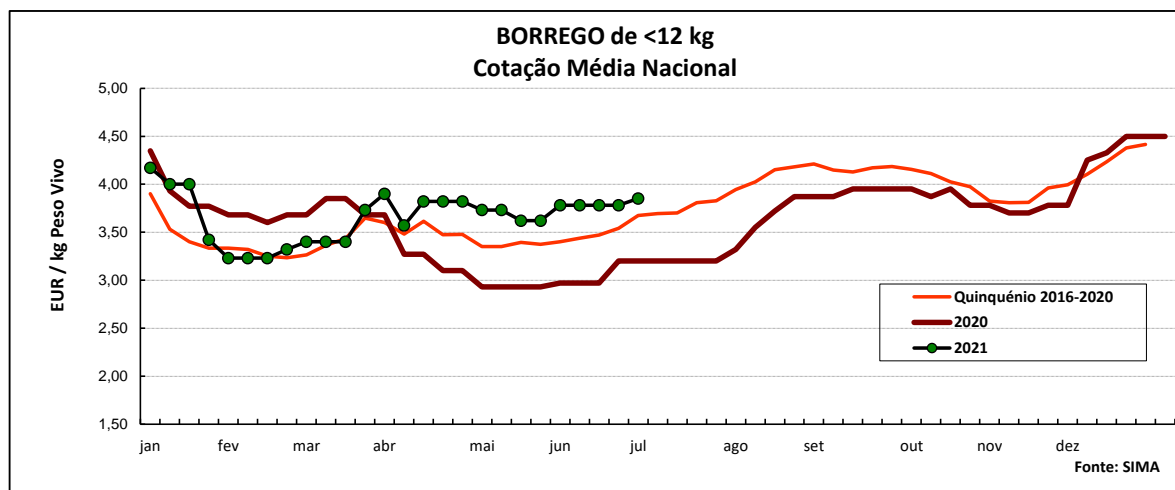
No Ribatejo e Oeste, na área de mercado do Ribatejo, a oferta de borrego foi média e a procura relativamente animada, nomeadamente a destinada a Israel. Apesar do aumento da procura, as cotações mantiveram-se estáveis.

No Alentejo a oferta de borrego foi relativamente fraca na área de mercado do Alentejo Litoral, média em Évora, Estremoz, Alentejo Norte e Elvas e relativamente abundante em Beja; a procura foi relativamente fraca no Alentejo Litoral, média no Alentejo Norte, Beja e Elvas e relativamente animada em Évora e Estremoz. Subida de cotações dos borregos em Évora, Beja, Estremoz e Alentejo Litoral (+20 a +35 cêntimos / kg), que se ficou a dever à retoma das exportações para Israel.

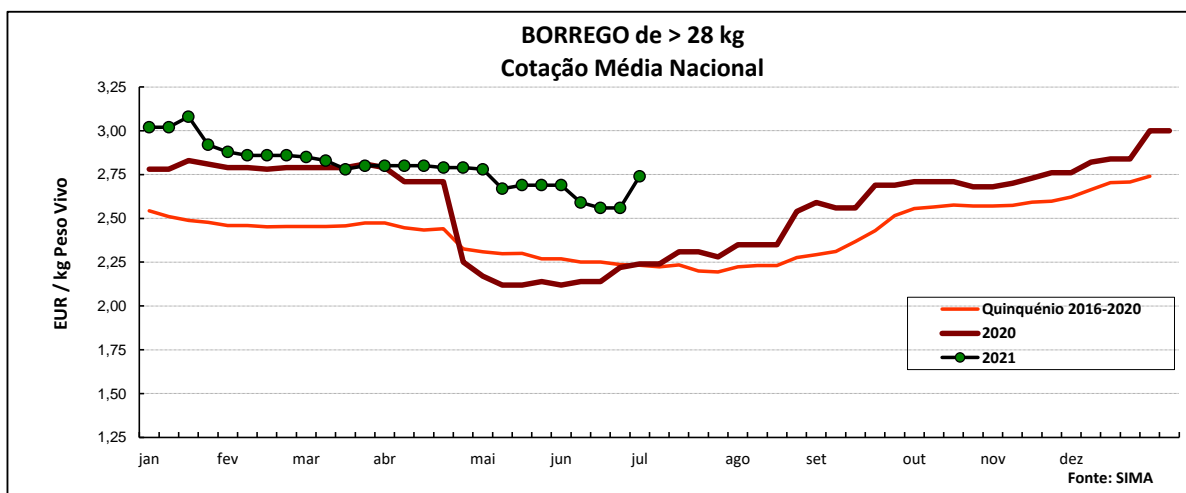
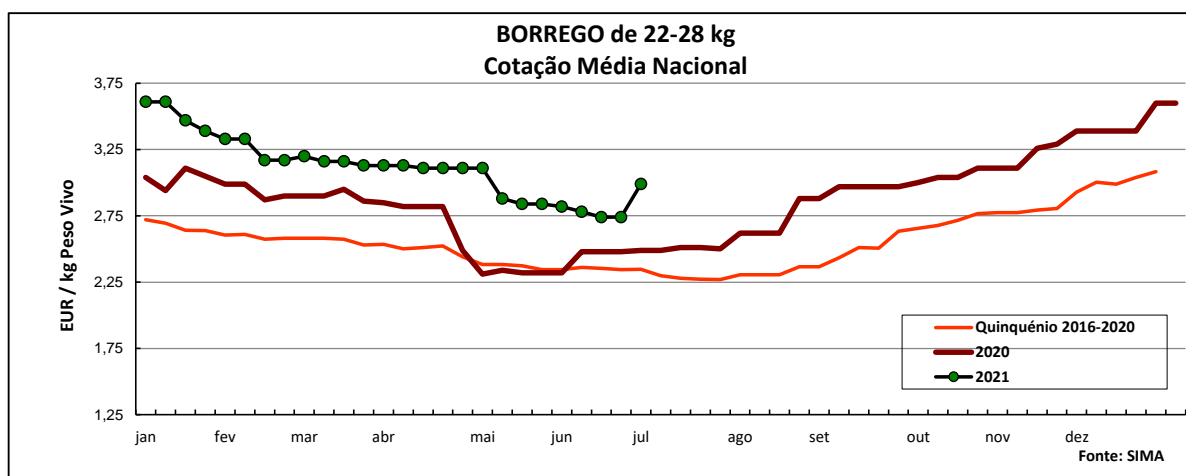
Em Trás-os-Montes a oferta de borrego foi média e a procura relativamente fraca. As cotações dos borregos de <12 e de 13-21 kg mantiveram-se estáveis nas três áreas de mercado analisadas, Alto Tâmega, Terra Fria e Terra Quente.

COTAÇÕES MÉDIAS NACIONAIS - SEMANAIS

PRODUTO	MÉDIA DA SEMANA	VARIÇÃO PERCENTUAL		
	EUR / kg Peso Vivo	Semana Anterior	Semana Homóloga do ano anterior	Semana Homóloga do Quinquénio 2016-2020
Borrego de < 12 kg	3,85	1,9	20,3	4,6
Borrego de 22-28 kg	2,99	9,1	20,1	27,2
Borrego de > 28 kg	2,74	7,0	22,3	22,9



Ovinos e Caprinos



COTAÇÕES MÉDIAS NACIONAIS - MENSAIS

Produto	junho 2021 (EUR / kg Peso Vivo)	Variação Percentual		
		maio 2021	junho 2020	junho Quinquénio 2016-2020
Borrego de < 12 kg	3,78	2,9	22,5	7,3
Borrego de 22-28 kg	2,77	-5,1	11,6	17,8
Borrego de > 28 kg	2,60	-4,0	19,0	15,9

Ovinos e Caprinos

CONJUNTURA SEMANAL - CAPRINOS

Na semana em análise as cotações médias dos cabritos de <10 kg mantiveram-se estáveis em relação à semana anterior nas três regiões analisadas, Beira Interior, Beira Litoral e Trás-os-Montes.

Na Beira Interior a oferta de cabrito foi relativamente fraca nas áreas de mercado da Cova da Beira e da Sertã e média na Guarda; a procura foi média na Guarda e relativamente animada na Cova da Beira e na Sertã. As cotações dos cabritos de <10 kg não registaram quaisquer alterações.

Na Beira Litoral a oferta e a procura de cabrito foram muito fracas nas duas áreas de mercado analisadas, Coimbra e Viseu. Em Coimbra a procura diminuiu um pouco em relação à semana anterior, mas apesar disso a oferta é insuficiente para satisfazer a procura. Completa estabilidade de cotações.

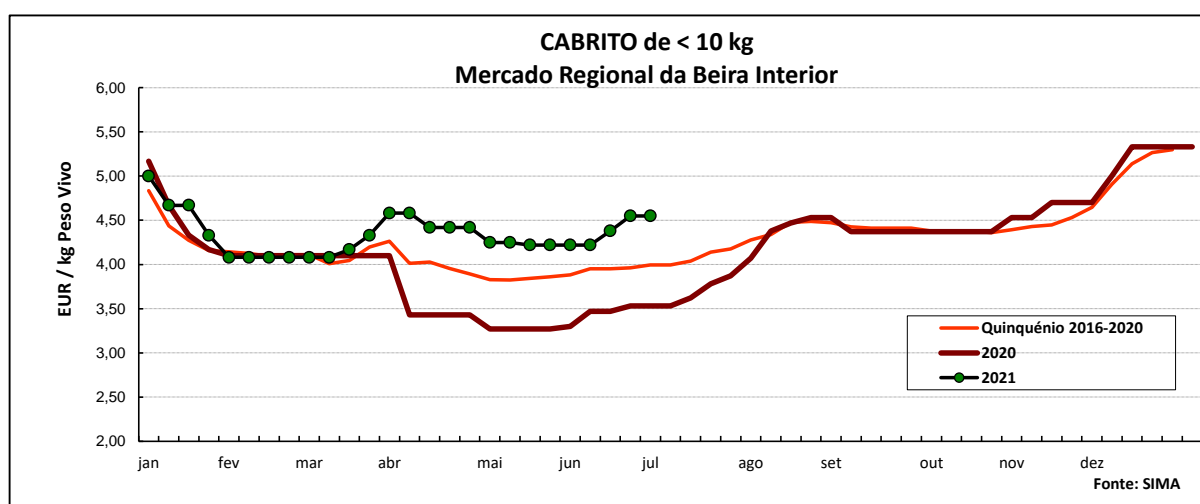
Em Trás-os-Montes a oferta de cabrito foi média e a procura relativamente fraca. Estabilidade de cotações dos cabritos de <10 kg nas três áreas de mercado analisadas, Alto Tâmega, Terra Fria e Terra Quente.

No Ribatejo e Oeste, na área de mercado do Ribatejo, a oferta e a procura de cabrito foram relativamente fracas. As cotações dos cabritos mantiveram-se estáveis.

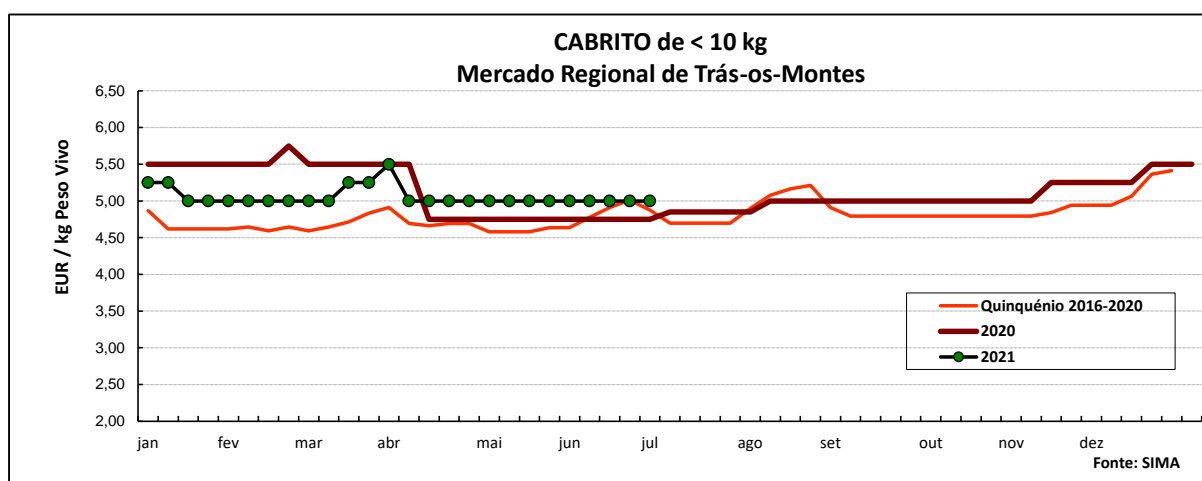
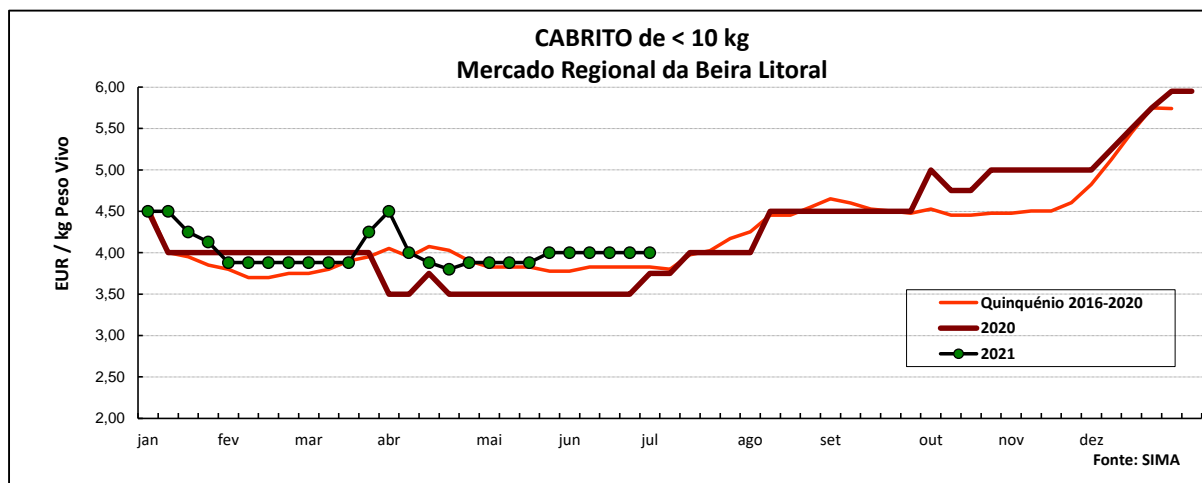
No Alentejo a oferta de cabrito foi relativamente fraca nas duas áreas de mercado, Alentejo Norte e Estremoz. A procura foi fraca no Alentejo Norte e relativamente fraca em Estremoz. Completa estabilidade de cotações.

COTAÇÕES MÉDIAS REGIONAIS - SEMANAIS

Cabrito < 10 kg	MÉDIA DA SEMANA	VARIÇÃO PERCENTUAL		
	EUR / kg Peso Vivo	Semana Anterior	Semana Homóloga do ano anterior	Semana Homóloga do Quinquénio 2016-2020
Beira Interior	4,55	0,0	28,9	14,0
Beira Litoral	4,00	0,0	6,7	4,4
Trás-os-Montes	5,00	0,0	5,3	2,5



Ovinos e Caprinos



COTAÇÕES MÉDIAS REGIONAIS - MENSAIS

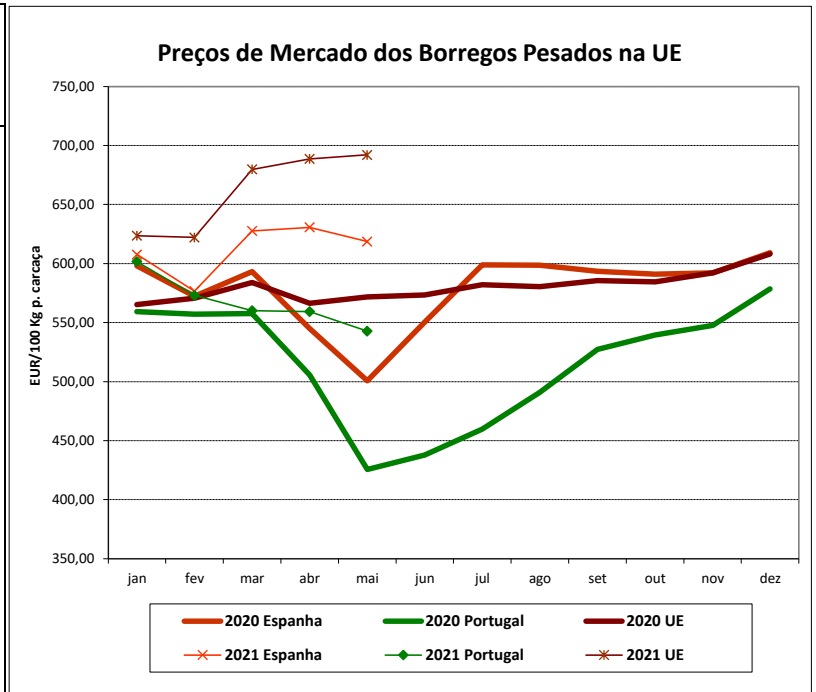
Cabrito < 10 kg	junho 2021 (EUR / kg Peso Vivo)	Variação Percentual		
		maio 2021	junho 2020	junho Quinquénio 2016-2020
Beira Interior	4,34	2,5	24,1	9,7
Beira Litoral	4,00	2,3	12,3	4,5
Trás-os-Montes	5,00	0,0	5,3	2,5

Ovinos e Caprinos

PREÇOS MÉDIOS DE MERCADO NA U.E.

1. BORREGOS PESADOS

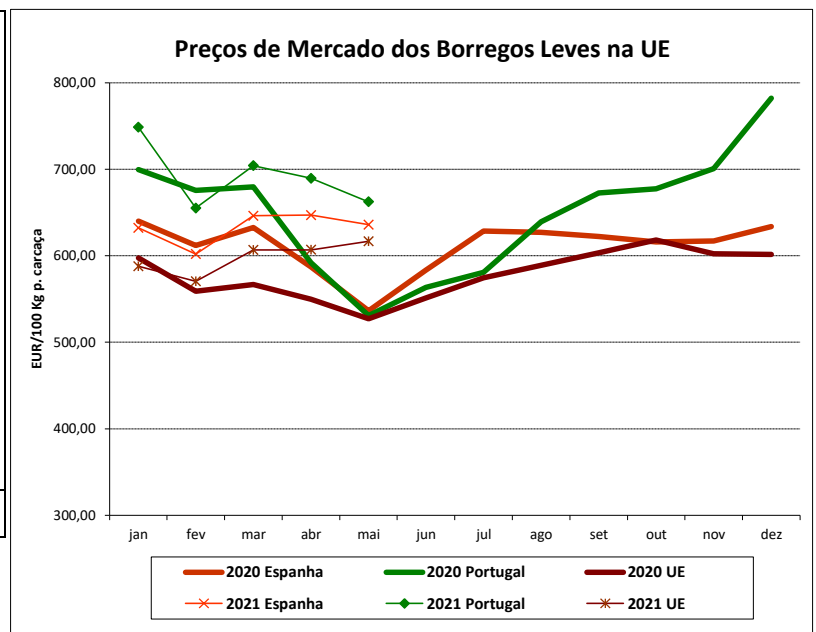
PAÍSES	EUR / 100 Kg Peso Carcaça		VAR.% Sem. Ant.
	SEMANA DE 21/06 a 27/06/2021	SEMANA DE 14/06 a 20/06/2021	
Bélgica	634,40	666,40	-4,8
Alemanha	776,05	777,10	-0,1
Estónia			
Espanha	638,15	635,83	0,4
França	706,00	709,00	-0,4
Croácia	692,52	664,53	4,2
Irlanda	664,85	703,65	-5,5
Itália	467,00	468,00	-0,2
Chipre	569,00	563,00	1,1
Letónia	558,46	507,64	10,0
Lituânia	401,10		
Hungria	691,72	689,35	0,3
Países Baixos	731,18	735,39	-0,6
Áustria	600,00	601,00	-0,2
Polónia			
Portugal	512,00	512,00	0,0
Roménia	287,05	264,07	8,7
Eslovénia	598,00	565,71	5,7
Finlândia	310,55	433,25	-28,3
Suécia	707,50	731,15	-3,2
UE27	663,15	672,94	-1,5



Nota: Em março de 2019 Portugal alterou a metodologia de cálculo do preço dos borregos leves (passando a incluir todas as categorias de borregos com peso de carcaça inferior a 13 Kg) e passou a comunicar o preço dos borregos pesados.

2. BORREGOS LEVES

Bulgária	715,41	685,78	4,3
Estónia			
Grécia			
Espanha	651,31	651,10	0,0
Croácia	768,94	705,98	8,9
Itália	570,00	574,00	-0,7
Letónia	497,74	497,74	0,0
Hungria	723,94	740,05	-2,2
Polónia			
Portugal	654,10	654,10	0,0
Roménia			
Eslovénia	541,71	552,32	-1,9
Eslováquia			
UE27	617,63	617,94	0,0



Fonte: Comissão Europeia - Regulamento de Execução (UE) 2017/1185

Ovinos e Caprinos

COMÉRCIO INTERNACIONAL - janeiro a abril

ENTRADAS		SAÍDAS		Var. %	Var. %
2021	2020	2021	2020	ENTRADAS 21/20	SAÍDAS 21/20

Cabeças

Outros Ovinos Vivos	114 803	78 100	206 701	127 219	47,0	62,5
Ovinos Rep.Raça Pura		215				
Outros Caprinos Vivos	8 517	907	16		839,0	
Caprinos Rep.Raça Pura	808	480			68,3	

tonelada

Carne Ovino Congelada	359,5	517,6	159,5	51,1	-30,5	212,5
Carne Ovino Fresca/Refrig.	1 083,1	980,6	80,7	221,1	10,5	-63,5
Outros Ovinos Vivos	3 121,5	2 158,9	7 263,9	4 264,0	44,6	70,4
Ovinos Rep.Raça Pura		4,0				
Miudezas Ovino/Cap.	1,3	14,6	180,4	25,8	-90,9	598,2
Carne Caprino Congelada	332,2	292,1	25,4	4,0	13,7	540,9
Carne Caprino Fres/Refrig.	397,4	413,0	1,9	1,1	-3,8	66,7
Outros Caprinos Vivos	95,1	12,8	0,7		1687,2	
Caprinos Rep.Raça Pura	4,7	4,9			-3,0	
TOTAL - Ovinos	4 565,5	3 675,6	7 684,5	4 561,9	24,2	68,4
TOTAL - Caprinos	829,4	722,7	27,9	5,1	14,8	448,2

1000 EUR

Carne Ovino Congelada	1 987,1	3 558,1	549,0	207,1	-44,2	165,1
Carne Ovino Fresca/Refrig.	5 781,9	5 623,5	304,4	718,0	2,8	-57,6
Outros Ovinos Vivos	8 751,8	5 800,4	28 063,0	16 256,0	50,9	72,6
Ovinos Rep.Raça Pura		10,5				
Miudezas Ovino/Cap.	1,5	22,2	209,8	20,7	-93,4	912,3
Carne Caprino Congelada	1 924,3	1 863,8	160,7	30,7	3,2	422,7
Carne Caprino Fres/Refrig.	2 390,5	2 301,3	8,8	5,4	3,9	62,4
Outros Caprinos Vivos	363,1	32,9	0,5		1003,4	
Caprinos Rep.Raça Pura	30,4	16,6			83,6	
TOTAL - Ovinos	16 522,3	15 014,7	29 126,1	17 201,8	10,0	69,3
TOTAL - Caprinos	4 708,4	4 214,6	170,1	36,2	11,7	370,0

FONTE: INE (dados preliminares)

Ovinos e Caprinos

ÍNDICE DE PREÇOS DE PRODUTOS AGRÍCOLAS NO PRODUTOR (Base 2015)

(Continente)

	maio 2021	abril 2021	maio 2020	Var. % Mês ant.	Var. % Mês ano ant.
Ovinos e Caprinos	116,49	121,37	96,02	-4,0	21,3

FONTE: INE

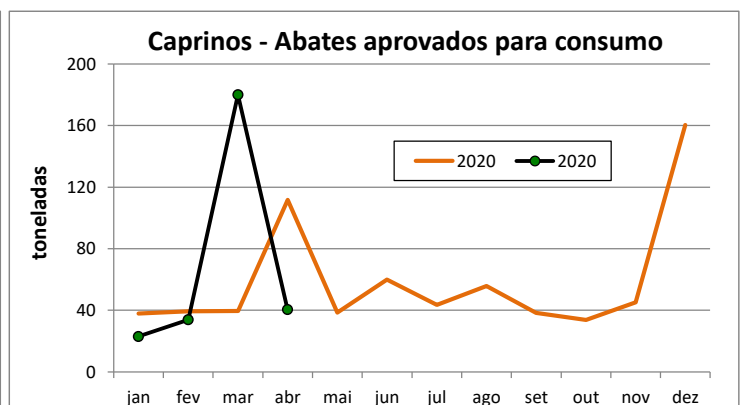
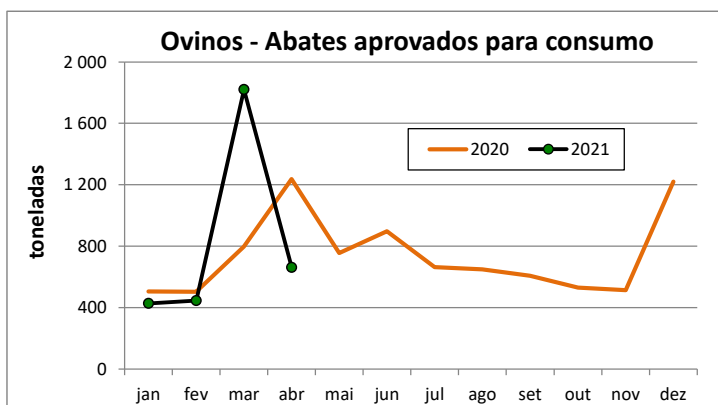
ABATES APROVADOS PARA CONSUMO - janeiro a abril

(Portugal)

	Cabeças		tonelada		Var. Cabeças (%)	Var. tonel. (%)
	2021	2020	2021	2020	Acum.ano ant.	Acum.ano ant.
Borregos de <10 Kg	66 420	62 552	437,9	415,9	6,2	5,3
Borregos de >10 Kg	195 944	177 031	2 656,1	2 340,7	10,7	13,5
Adultos	12 589	13 264	262,5	284,1	-5,1	-7,6
TOTAL - Ovinos	274 953	252 847	3 356	3 041	8,7	10,4

Cabritos	37 967	29 540	219,5	173,0	28,5	26,9
Adultos	3 246	3 325	57,8	55,4	-2,4	4,2
TOTAL - Caprinos	41 213	32 865	277,3	228,4	25,4	21,4

FONTE: INE (dados provisórios)



Para consulta de preços de produtos agrícolas consultar o site:
www.gpp.pt/index.php/sima/sima-2018
 O SIMA no Facebook - <http://www.facebook.com/SIMA.Portugal>

O conhecimento do mercado é a chave do sucesso!

O disponibiliza informação essencial para os empresários agrícolas e outros agentes tomarem as melhores decisões

Coordenação Central

Gabinete de Planeamento, Políticas e Administração Geral
 Direção de Serviços de Estatística
 Divisão de Estatística
 SISTEMA DE INFORMAÇÃO DE MERCADOS AGRÍCOLAS
 Praça do Comércio
 1149-010 LISBOA

Tel: 213 234 600
 Fax: 213 234 603
 E-mail: sima@gpp.pt