

Newsletter

Informação Semanal – 19-07 a 25-07-2021

As Newsletter do SIMA podem também ser consultadas no facebook em:
<https://www.facebook.com/SIMA.Portugal>

Coelhos

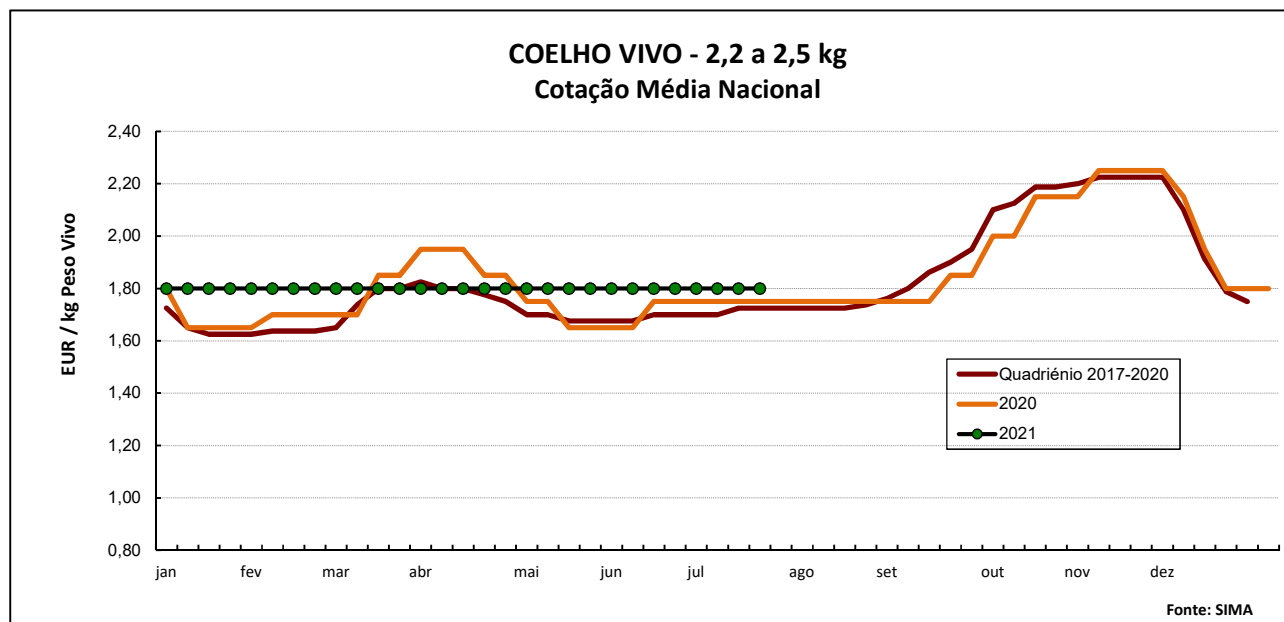
CONJUNTURA SEMANAL - COELHOS

Na semana em análise as cotações médias nacionais do coelho, vivo (de 2,2 a 2,5 kg) voltaram a manter-se estáveis em relação à semana anterior; o coelho abatido (de 1,1 a 1,3 kg), registou um decréscimo face à semana anterior. A oferta e a procura de coelho foram médias e equilibradas. A oferta de coelho é suficiente, satisfazendo a normal procura, que tem sofrido um ligeiro decréscimo nas duas últimas semanas.

COTAÇÕES MÉDIAS NACIONAIS - SEMANAIS

PRODUTO	Unidade de Comercialização	MÉDIA DA SEMANA	Variação Percentual		
			Semana anterior	Semana homóloga do ano anterior	Semana homóloga do Quadriénio 2017-2020
Coelho vivo - 2,2 a 2,5 kg	EUR / kg Peso vivo	1,80	0,0	2,9	4,3
Coelho abatido - 1,1 a 1,3 kg	EUR / kg Peso carcaça	4,00	-2,4	0,0	4,9

NOTA: Como a recolha de cotações e acompanhamento do mercado dos coelhos se iniciou em janeiro de 2017, apenas é possível a comparação com a semana homóloga do quadriénio 2017-2020.



Coelhos

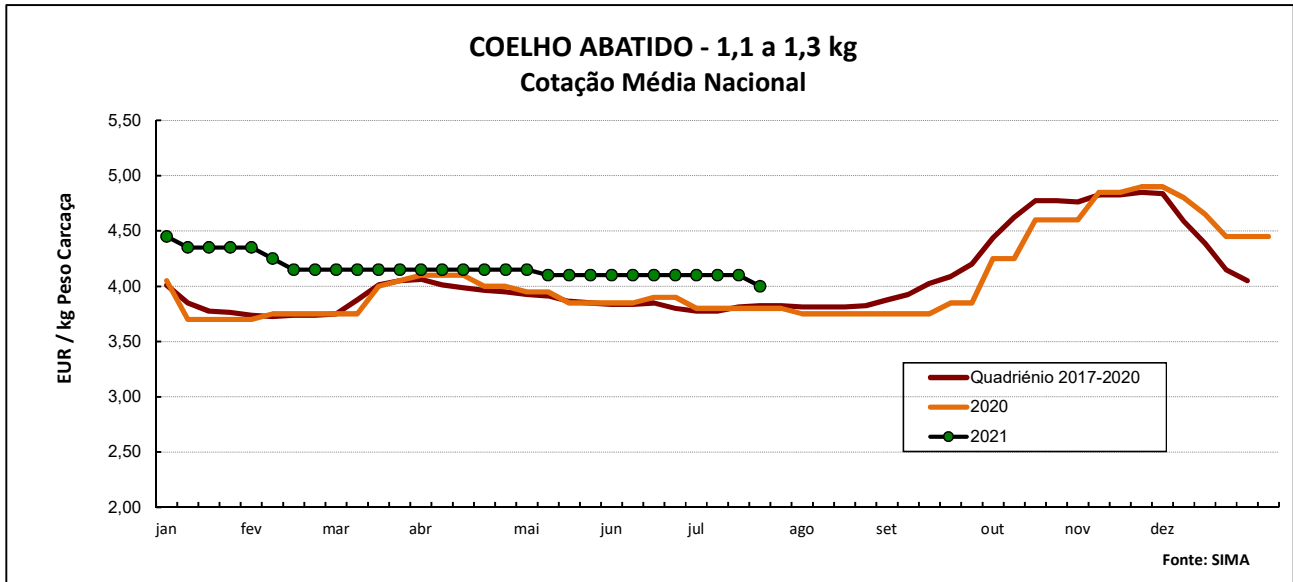
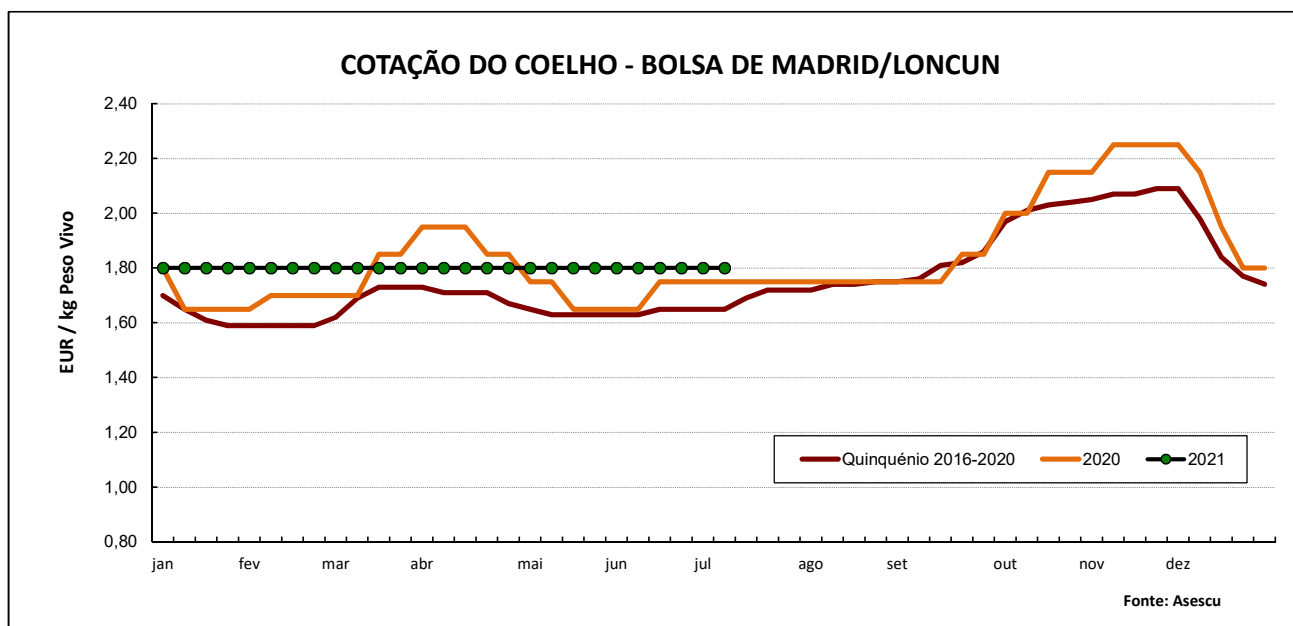


GRÁFICO - EVOLUÇÃO DA COTAÇÃO DO COELHO VIVO NA BOLSA DE MADRID/LONCUN



COTAÇÕES MÉDIAS NACIONAIS - MENSAIS

PRODUTO	Unidade de Comercialização	junho 2021	Variação Percentual		
			maio 2021	junho 2020	junho Quatriénio 2017-2020
Coelho vivo - 2,2 a 2,5 kg	EUR / kg Peso vivo	1,80	0,0	4,3	6,3
Coelho abatido - 1,1 a 1,3 kg	EUR / kg Peso carcaça	4,10	-0,3	6,1	7,3



Coelhos

Cotações em Mercados / Bolsas de outros países da União Europeia

1. ESPANHA

1.1. MADRID / LONCUN - BOLSA

		sem 26/2021	sem 27/2021	
Info	Coelho jovem 1,75 - 2,20 kg	EUR / kg P.Vivo	1,800	1,800

Var. Sem Ant. (cêntimos/kg)	Variação (%) Sem. Ant.
0,0	0,0

1.2. MONCUN (BOLSAS DE BELLPUIG E MERCOLÉRIDA)

		sem 26/2021	sem 27/2021	
	Coelho de 1,900 - 2,125 kg	EUR / kg P.Vivo	1,900	1,900
	Coelho com mais de 2,125 kg	EUR / kg P.Vivo	1,840	1,840

Var. Sem Ant. (cêntimos/kg)	Variação (%) Sem. Ant.
0,0	0,0
0,0	0,0

s.c. - sem cotação

1.3. PREÇO MÉDIO NACIONAL DE ESPANHA

		sem 25/2021	sem 26/2021	
	Coelho jovem de 1,80 - 2,20 kg	EUR / kg P.Vivo	1,8565	1,8512

Variação Sem Ant. (cêntimos/kg)	Variação (%) Sem. Ant.
-0,5	-0,3

2. FRANÇA

2.1. COTAÇÃO NACIONAL - PRODUÇÃO

		18/06/2021	25/06/2021	
	Coelho Vivo	EUR / kg P.Vivo	1,710	1,700

Var. Sem Ant. (cêntimos/kg)	Variação (%) Sem. Ant.
-1,0	-0,6

2.2. RUNGIS

		02/07/2021	09/07/2021	
	Coelho "Standard"	EUR / kg P.Carça	4,40	4,40
	Coelho "Trie"	EUR / kg P.Carça	5,60	5,60

Var. Sem Ant. (cêntimos/kg)	Variação (%) Sem. Ant.
0,0	0,0
0,0	0,0

3. ITÁLIA - CUNCoelhos

		02/07/2021		09/07/2021		Variação Sem Ant. (cêntimos/kg)	Variação (%) Sem. Ant.
		Cot. Mínima	Cot. Máxima	Cot. Mínima	Cot. Máxima		
	Coelho até 2,5 kg	EUR / kg P.Vivo	n.d.	n.d.	1,350	1,410	
	Coelho com >2,5 kg	EUR / kg P.Vivo	n.d.	n.d.	1,410	1,470	

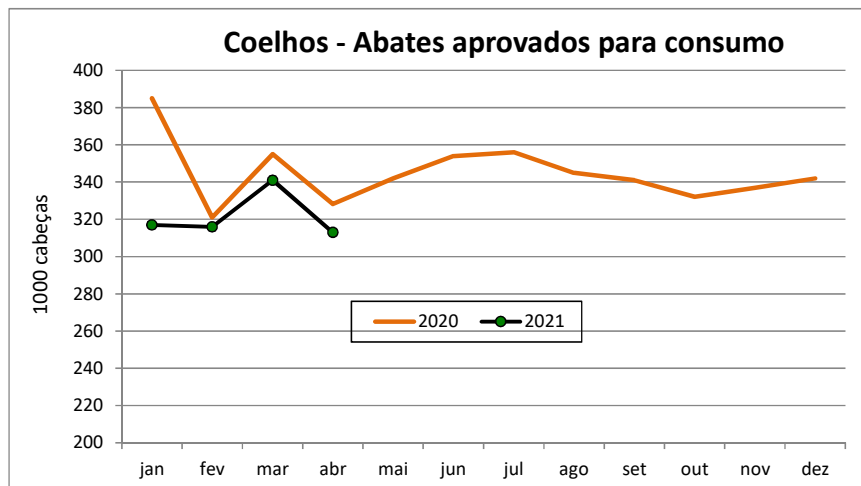
Coelhos

ABATES APROVADOS PARA CONSUMO - janeiro a abril

(Portugal)

Informação Semanal – 12-0	1000 Cabeças		tonelada		Var. Cabeças (%) Acum.ano ant.	Var. tonel. (%) Acum.ano ant.
	2021	2020	2021	2020		
Coelhos	1 287	1 389	1 575	1 692	-7,4	-6,9

FONTE: INE (dados provisórios)



COMÉRCIO INTERNACIONAL DE COELHOS - janeiro a maio

	ENTRADAS		SAÍDAS		Var. % ENTRADAS 21/20	Var. % SAÍDAS 21/20
	2021	2020	2021	2020		
Cabeças						
Coelhos Domésticos	141 329	148 383	924 642	506 430	-4,8	82,6
tonelada						
Carne e Miudezas de Coelhos	688,9	884,8	79,3	186,8	-22,1	-57,5
Carne e Miudezas de Lebres	55,4	8,0	0,8	0,5	588,8	58,5
Coelhos Domésticos	307,8	291,1	1 174,9	630,2	5,7	86,4
Lebres	0,04		360,4			
TOTAL - Carne/Miud	744,3	892,8	80,1	187,3	-16,6	-57,2
TOTAL - Animais vivos	307,9	291,1	1 535,3	630,2	5,8	143,6
1000 EUR						
Carne e Miudezas de Coelhos	2 561	3 180	204	840	-19,5	-75,7
Carne e Miudezas de Lebres	275	39	3	3	604,5	30,7
Coelhos Domésticos	616	593	1 971	1 173	3,9	68,1
Lebres	0,6		593			
TOTAL	3 452	3 812	2 772	2 016	-9,4	37,5

FONTE: INE (dados preliminares)

Para consulta de preços de produtos agrícolas consultar o site:

www.gpp.pt/index.php/sima/sima-2018

 O SIMA no Facebook - <http://www.facebook.com/SIMA.Portugal>

Coordenação Central

Gabinete de Planeamento, Políticas e Administração Geral

Direção de Serviços de Estatística

Divisão de Estatística

SISTEMA DE INFORMAÇÃO DE MERCADOS AGRÍCOLAS

Praça do Comércio

1149-010 LISBOA

Tel: 213 234 600

Fax: 213 234 603

 E-mail: sima@gpp.pt
O conhecimento do mercado é a chave do sucesso!

O disponibiliza informação essencial para os empresários agrícolas e outros agentes tomarem as melhores decisões