

# Newsletter

Informação Semanal – 28-06 a 04-07-2021

As Newsletter do SIMA podem também ser consultadas no facebook em:  
<https://www.facebook.com/SIMA.Portugal>

## Coelhos

### CONJUNTURA SEMANAL - COELHOS

Na semana em análise as cotações médias nacionais do coelho, vivo (de 2,2 a 2,5 kg) e abatido (de 1,1 a 1,3 kg), voltaram a manter-se estáveis em relação à semana anterior.

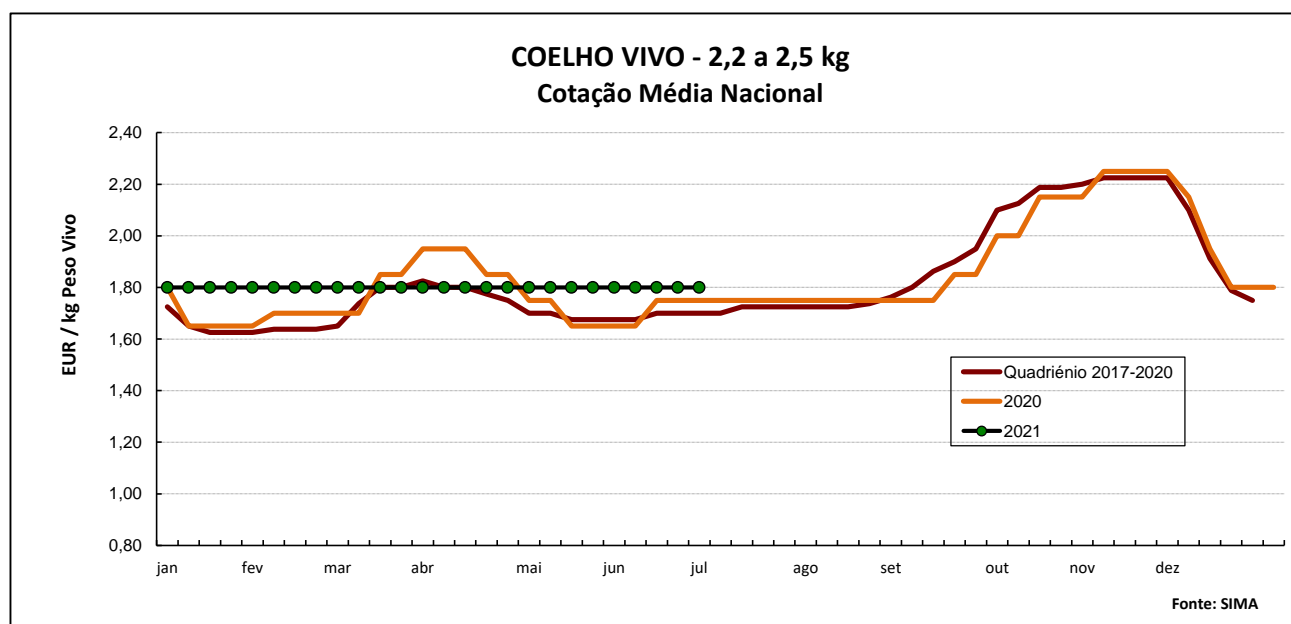
A oferta e a procura de coelho foram médias e equilibradas. A oferta de coelho é suficiente, satisfazendo a normal procura, que esta semana sofreu um ligeiro decréscimo.

Manutenção de cotações do coelho vivo de acordo com a Bolsa de Madrid/Loncun. Estabilidade generalizada das cotações do coelho abatido.

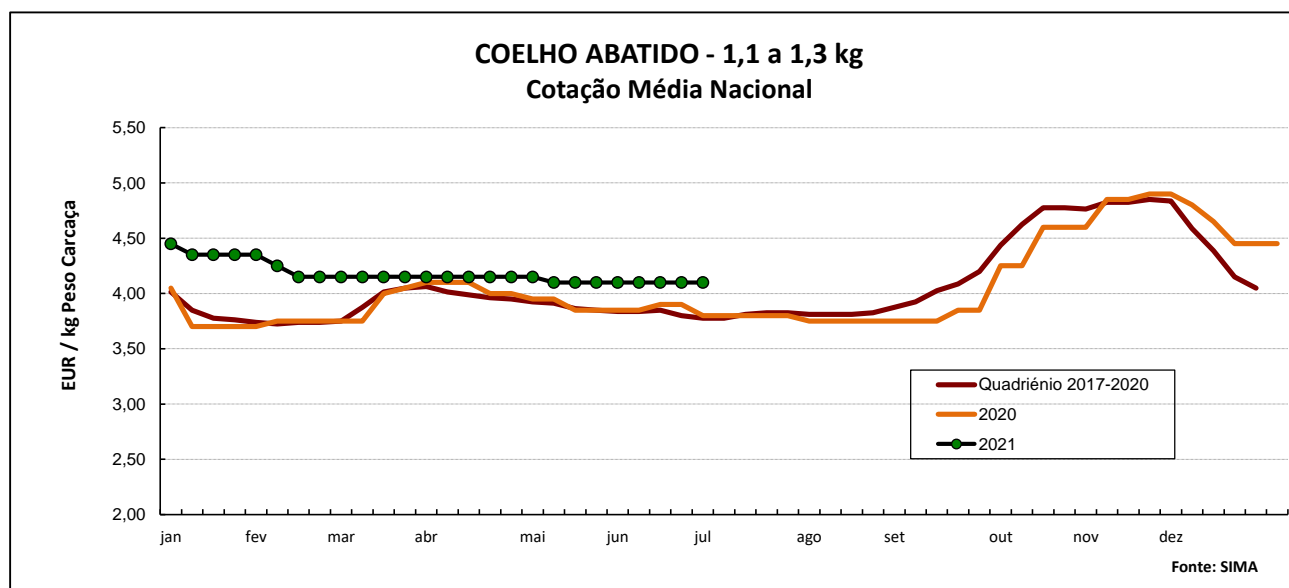
### COTAÇÕES MÉDIAS NACIONAIS - SEMANAIS

PRODUTO	Unidade de Comercialização	MÉDIA DA SEMANA	Variação Percentual		
			Semana anterior	Semana homóloga do ano anterior	Semana homóloga do quadriénio 2017-2020
Coelho vivo - 2,2 a 2,5 kg	EUR / kg Peso vivo	1,80	0,0	2,9	5,9
Coelho abatido - 1,1 a 1,3 kg	EUR / kg Peso carcaça	4,10	0,0	0,0	8,5

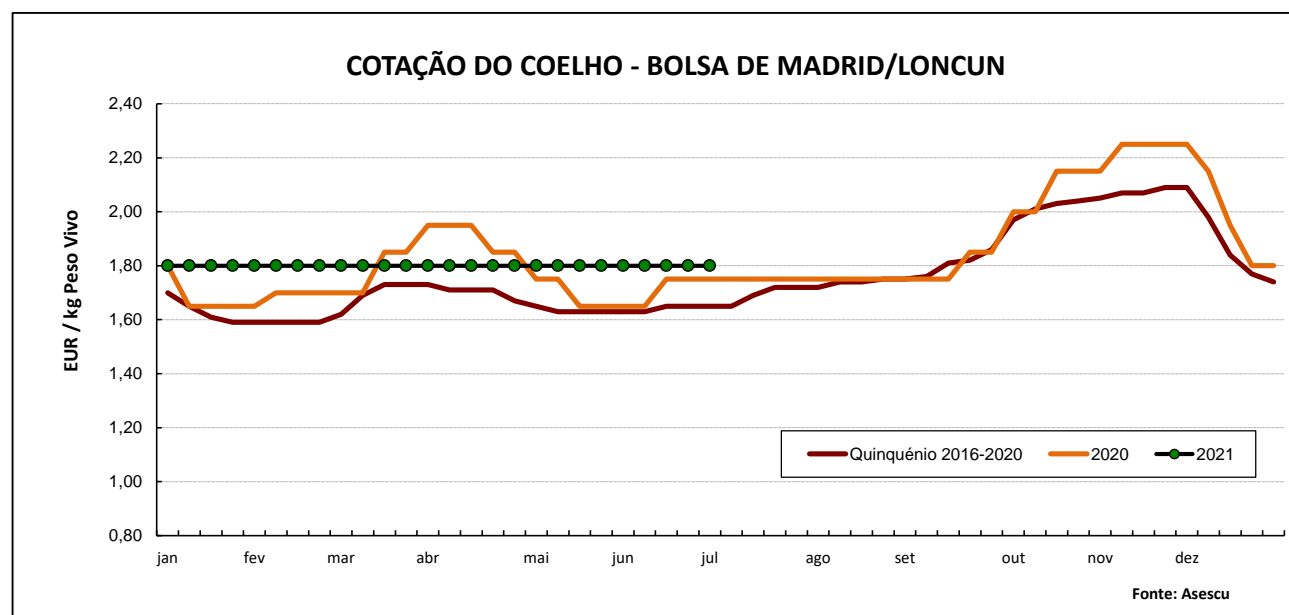
NOTA: Como a recolha de cotações e acompanhamento do mercado dos coelhos se iniciou em janeiro de 2017, apenas é possível a comparação com a semana homóloga do quadriénio 2017-2020.



## Coelhos



### GRÁFICO - EVOLUÇÃO DA COTAÇÃO DO COELHO VIVO NA BOLSA DE MADRID/LONCUN



### COTAÇÕES MÉDIAS NACIONAIS - MENSAIS

PRODUTO	Unidade de Comercialização	junho 2021	Variação Percentual		
			maio 2021	junho 2020	junho Quatriénio 2017-2020
<b>Coelho vivo - 2,2 a 2,5 kg</b>	EUR / kg Peso vivo	<b>1,80</b>	0,0	4,3	6,3
<b>Coelho abatido - 1,1 a 1,3 kg</b>	EUR / kg Peso carcaça	<b>4,10</b>	-0,3	6,1	7,3

## Coelhos

### Cotações em Mercados / Bolsas de outros países da União Europeia

#### 1. ESPANHA

##### 1.1. MADRID / LONCUN - BOLSA

		sem 25/2021	sem 26/2021
Coelho jovem 1,75 - 2,20 kg	EUR / kg P.Vivo	1,800	1,800

Var. Sem Ant. (cêntimos/kg)	Varição (%) Sem. Ant.
0,0	0,0

##### 1.2. MONCUN (BOLSAS DE BELLPUIG E MERCOLÉRIDA)

		sem 25/2021	sem 26/2021
Coelho de 1,900 - 2,125 kg	EUR / kg P.Vivo	1,900	1,900
Coelho com mais de 2,125 kg	EUR / kg P.Vivo	1,840	1,840

Var. Sem Ant. (cêntimos/kg)	Varição (%) Sem. Ant.
0,0	0,0
0,0	0,0

s.c. - sem cotação

##### 1.3. PREÇO MÉDIO NACIONAL DE ESPANHA

		sem 24/2021	sem 25/2021
Coelho jovem de 1,80 - 2,20 kg	EUR / kg P.Vivo	1,8547	1,8565

Varição Sem Ant. (cêntimos/kg)	Varição (%) Sem. Ant.
0,2	0,1

#### 2. FRANÇA

##### 2.1. COTAÇÃO NACIONAL - PRODUÇÃO

		04/06/2021	11/06/2021
Coelho Vivo	EUR / kg P.Vivo	1,830	1,720

Var. Sem Ant. (cêntimos/kg)	Varição (%) Sem. Ant.
-11,0	-6,0

##### 2.2. RUNGIS

		25/06/2021	02/07/2021
Coelho "Standard"	EUR / kg P.Carça	4,40	4,40
Coelho "Trie"	EUR / kg P.Carça	5,60	5,60

Var. Sem Ant. (cêntimos/kg)	Varição (%) Sem. Ant.
0,0	0,0
0,0	0,0

#### 3. ITÁLIA - CUNCoelhos

		25/06/2021		02/07/2021		Varição Sem Ant. (cêntimos/kg)	Varição (%) Sem. Ant.
		Cot. Mínima	Cot. Máxima	Cot. Mínima	Cot. Máxima		
Coelho até 2,5 kg	EUR / kg P.Vivo	1,550	1,610	n.d.	n.d.		
Coelho com >2,5 kg	EUR / kg P.Vivo	1,610	1,670	n.d.	n.d.		

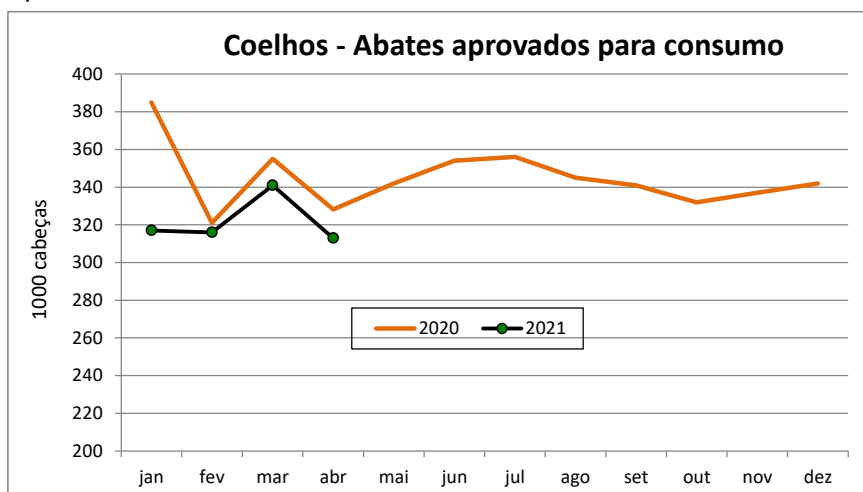
## Coelhos

## ABATES APROVADOS PARA CONSUMO - janeiro a abril

(Portugal)

	1000 Cabeças		tonelada		Var. Cabeças (%)	Var. tonel. (%)
	2021	2020	2021	2020	Acum.ano ant.	Acum.ano ant.
<b>Coelhos</b>	1 287	1 389	1 575	1 692	-7,4	-6,9

FONTE: INE (dados provisórios)



## COMÉRCIO INTERNACIONAL DE COELHOS - janeiro a abril

	ENTRADAS		SAÍDAS		Var. %	Var. %
	2021	2020	2021	2020	ENTRADAS 21/20	SAÍDAS 21/20

## Cabeças

<b>Coelhos Domésticos</b>	108 525	126 637	651 795	339 847	-14,3	91,8
---------------------------	---------	---------	---------	---------	-------	------

## tonelada

<b>Carne e Miudezas de Coelhos</b>	564,6	760,2	54,6	147,7	-25,7	-63,1
<b>Carne e Miudezas de Lebres</b>	44,5	6,2	0,6	0,3	620,0	90,3
<b>Coelhos Domésticos</b>	236,9	244,7	834,9	405,8	-3,2	105,7
<b>Lebres</b>	0,04		315,6			
<b>TOTAL - Carne/Miud</b>	609,1	766,4	55,2	148,1	-20,5	-62,7
<b>TOTAL - Animais vivos</b>	236,9	244,7	1 150,5	405,8	-3,2	183,5

## 1000 EUR

<b>Carne e Miudezas de Coelhos</b>	2 117	2 729	175	672	-22,4	-74,0
<b>Carne e Miudezas de Lebres</b>	221	33	3	1	577,2	99,4
<b>Coelhos Domésticos</b>	481	478	1 424	769	0,5	85,2
<b>Lebres</b>	0,6		517			
<b>TOTAL</b>	2 819	3 240	2 119	1 443	-13,0	46,9

FONTE: INE (dados preliminares)

Para consulta de preços de produtos agrícolas consultar o site:

[www.gpp.pt/index.php/sima/sima-2018](http://www.gpp.pt/index.php/sima/sima-2018)O SIMA no Facebook - <http://www.facebook.com/SIMA.Portugal>

## Coordenação Central

Gabinete de Planeamento, Políticas e Administração Geral

Direção de Serviços de Estatística

Divisão de Estatística

SISTEMA DE INFORMAÇÃO DE MERCADOS AGRÍCOLAS

Praça do Comércio


1149-010 LISBOA

Tel: 213 234 600

Fax: 213 234 603

E-mail: [sima@gpp.pt](mailto:sima@gpp.pt)

O conhecimento do mercado é a chave do sucesso!

O  disponibiliza informação essencial para os empresários agrícolas e outros agentes tomarem as melhores decisões