

Newsletter
BovinosSemana 29
19 a 25/07/2021

CONJUNTURA SEMANAL-Continente

A cotação mais frequente de novilha, 12 a 24 meses, cruzada Charolês diminuiu 0,017 €/kg Peso Carcaça, mas as cotações mais frequentes, de novilho cruzado Charolês e as de novilho e de novilha Turina não se alteraram.

Na região Trás-os-Montes, nas áreas de mercado Terra Fria e Alto Tâmega a oferta foi média/alta e a procura média/baixa. Dificuldade no escoamento de bovinos devido ao baixo consumo. Continuou a não se verificar qualquer influência de trocas comerciais com outros países. Manutenção de cotações nas duas áreas de mercado.

Na região Entre Douro e Minho, nas áreas de mercado Entre Douro e Minho Regional, Entre Douro e Minho e Ribadouro a oferta e a procura foram médias e sem grande dificuldade de escoamento. Continuou a existir concorrência de produto importado, sobretudo, de Espanha a preços inferiores. As vacas de abate refugio continuaram a ser exportadas para Espanha. As cotações não se alteraram na região.

Na região Beira Litoral, nas áreas de mercado Beira Litoral Regional, Aveiro e Coimbra, a oferta e a procura foram baixas. O mercado manteve as características das semanas anteriores. A procura manteve-se abaixo do esperado devido à pandemia. A oferta continuou insuficiente para satisfazer o mercado e foi reforçada por animais de outras regiões. Nas áreas de mercado Beira Litoral Regional, Viseu e Coimbra, as cotações mais frequentes de novilha, 12 a 24 meses, cruzada de Charolês diminuíram 0,05 €/kg Peso Carcaça. Na área de mercado Aveiro a cotação mais frequente de novilho, 12 a 24 meses cruzado de Charolês aumentou 0,05 €/kg Peso Carcaça. Na área de mercado Coimbra as cotações mais frequentes, de novilha e de novilho, 12 a 24 meses, Turina, subiram 0,10 €/kg Peso Carcaça. Na área de mercado Aveiro, as cotações, máxima e mais frequente de vaca abate Turina desceram 0,30 e 0,40 €/kg Peso Carcaça, respetivamente, essas cotações, relativamente à vaca refugio Turina desceram 0,20 €/kg Peso Carcaça. Na área de mercado Viseu a cotação mais frequente de vitelo recém-nascido Turina subiu 10,00 €/Unidade. Exceto as referidas, todas as outras cotações não se alteraram.

Na região Beira Interior, nas áreas de mercado Beira Interior Regional, Castelo Branco e Guarda, a oferta foi média/alta e a procura foi média. Os produtores continuaram a vender, para os restaurantes. Na área de mercado Castelo Branco, os produtores que tinham contrato com as Grandes Superfícies continuaram a entregar as peças contratualizadas. Na área de mercado Guarda, a proximidade com Espanha, influenciou as compras e a aquisição de animais, o que se refletiu na cotação de bovinos. Manutenção de cotações dos diferentes produtos de origem bovina em todas as áreas de mercado.

Na região Ribatejo e Oeste, na área de mercado Ribatejo, a oferta e a procura, foram médias. A oferta e a procura mantiveram-se equilibradas, apesar de se ter verificado um ligeiro aumento de procura. Houve manutenção de cotações, em toda a região.

Na região Alentejo, nas áreas de mercado Alentejo Norte e Alentejo Litoral a oferta foi média e a procura foi média/baixa. Nas áreas de mercado Estremoz e Évora a oferta foi média/alta e a procura foi média. Na área de mercado Beja e Elvas a procura e a oferta foram médias.

Na área de mercado Elvas:

- As cotações, mínima, máxima e mais frequente de novilha, 12 a 24 meses, cruzada Charolês, aumentaram, 0,10, 0,20 e 0,15 €/kg Peso Carcaça, respetivamente, mas, as mesmas cotações de novilho aumentaram 0,10, 0,30 e 0,10 €/kg Peso Carcaça;
- As cotações, mínima e mais frequente de vaca abate cruzada Charolês aumentaram, 0,70 e 0,05 €/kg Peso carcaça, respetivamente mas a cotação máxima diminuiu 0,40 €/kg Peso carcaça;
- As cotações, mínima e máxima, de vitelo 6 a 8 meses, cruzado Charolês, aumentaram 0,10 €/kg Peso Vivo, em relação à vitela, a cotação mínima aumentou esse valor, mas a cotação máxima diminuiu o mesmo valor;
- As cotações, mínima e mais frequente de vitelão macho, 8 a 12 meses, cruzado Charolês, diminuíram 10,00 e 20,00 €/Unidade, respetivamente, mas a cotação máxima aumentou 30,00 €/Unidade, no caso de vitelão fêmea as cotações, mínima e máxima, aumentaram 10,00 €/Unidade.

Exceto as referidas houve manutenção de cotações de todos os produtos, em todas as áreas de mercado.

Fonte: SIMA- Direção Regional de Agricultura e Pescas de cada região

A tendência da Bolsa de Bovino-Montijo foi de manutenção de cotações de vacas, de vitelas, de novilhas e de novilhos.

BOLSA

28.ª Sessão-23 de julho de 2021

Categoria	Cotação		Variação (%)	
	€/kg Peso Carcaça (R)		(€)	(%)
	28.ª Sessão 23/07/2021	27.ª Sessão 16/07/2021		
Novilho	3,81	3,81	0,00	0,00
Novilha	3,86	3,86	0,00	0,00
Vitela	4,70	4,70	0,00	0,00
Vaca	2,00	2,00	0,00	0,00

Fonte: Bolsa de Bovino-Montijo

Newsletter Bovinos

Semana 29
19 a 25/07/2021

ÍNDICE DE PREÇOS NO PRODUTOR

Portugal

(Base 2015)

Produto	Índice Mensal				Variação relativa a mar 2021 (%)		
	março	Fevereiro	janeiro	março	Fevereiro	janeiro	março
	2021	2021	2021	2020	2021	2021	2020
Bovinos adultos	97,13	96,73	95,53	103,22	0,41	1,67	-5,90
Vitelos	103,55	102,37	96,08	100,70	-0,32	-0,42	2,83
Bovinos	100,24	99,57	99,39	105,90	0,67	0,86	-5,34

Fonte: INE (valores atualizados em 20 de maio de 2021)

ÍNDICE DE PREÇOS NO PRODUTOR

Continente

(Base 2015)

Produto	Índice Mensal				Variação relativa a mai 2021 (%)		
	junho	maio	abril	junho	maio	abril	junho
	2021 (Po)	2021 (Po)	2021 (Po)	2020	2021	2021	2020
Bovinos	99,84	99,88	99,71	99,35	-0,04	0,13	0,49

Fonte: Boletim Mensal de Agricultura e Pescas-INE 15 de julho 2021

Po - valor provisório

COTAÇÃO MÉDIA SEMANAL

PRODUTO (12 ≤ idade < 24 meses)	Cotação Média Semanal(*)				Variação relativa à Sem 29 (2021) (%)		
	€/kg Peso Carçaça						
	Sem 29	Sem 28	Sem 29	Sem 29	Sem 28	Sem 29	Sem 29
	2021	2021	2020	triénio 2018-2020	2021	2020	triénio 2018-2020
Novilho cruz. Charolês	3,733	3,733	3,663	3,838	0,00	1,91	-2,74
Novilho Turina	3,070	3,070	3,045	3,208	0,00	0,82	-4,31
Novilha cruz. Charolês	3,783	3,800	3,623	3,804	-0,44	4,42	-0,55
Novilha Turina	3,150	3,150	3,100	3,240	0,00	1,61	-2,78

(*) Continente

Fonte: SIMA/GPP

COTAÇÃO MÉDIA MENSAL

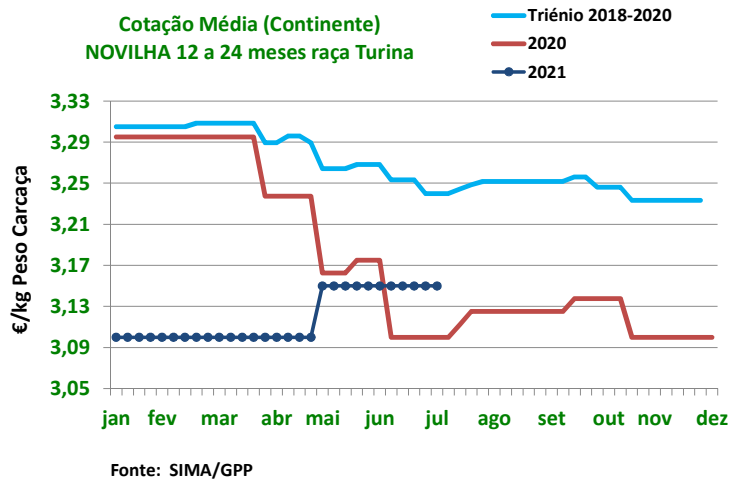
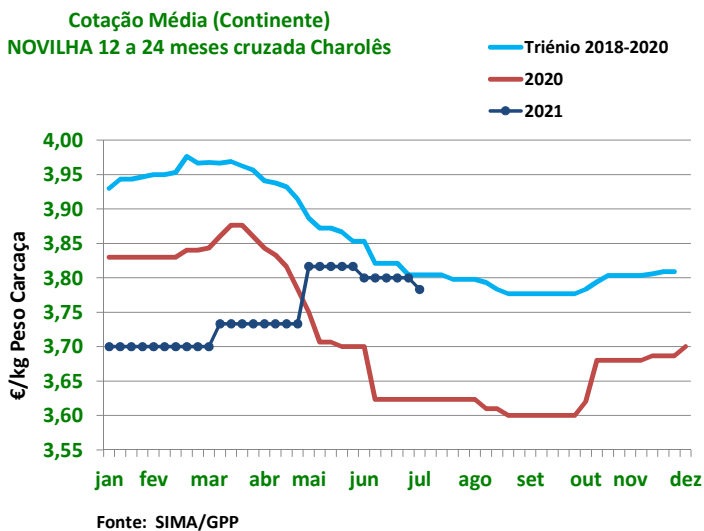
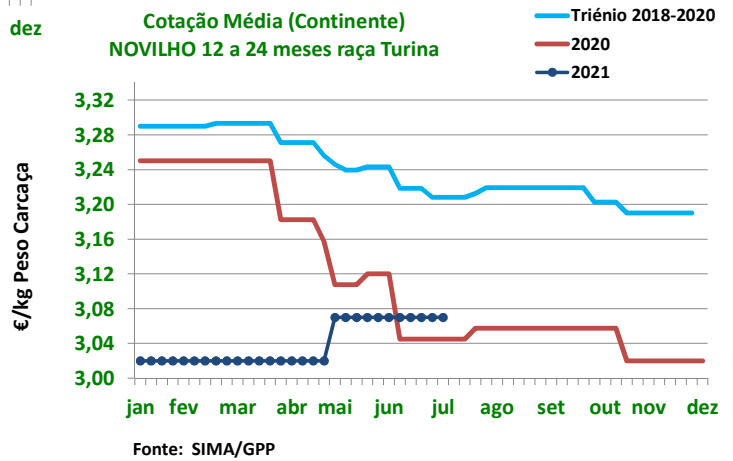
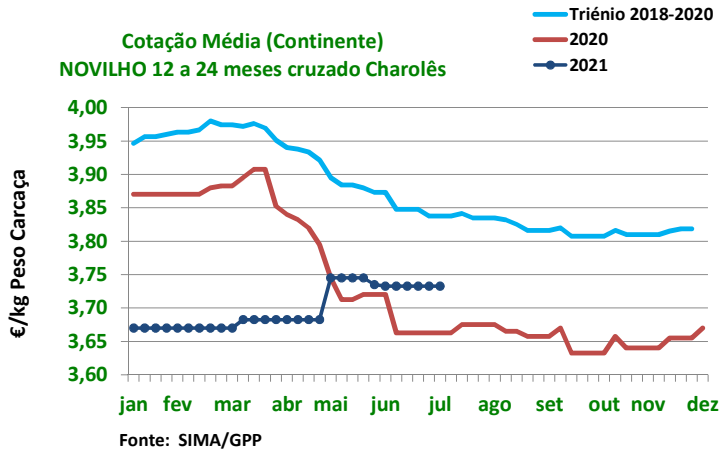
PRODUTO (12 ≤ idade < 24 meses)	Cotação Média Mensal(*)				Variação relativa a jun 2021 (%)		
	€/kg Peso Carçaça						
	junho	maio	junho	junho	maio	junho	junho
	2021	2021	2020	triénio 2018-2020	2021	2020	triénio 2018-2020
Novilho cruz. Charolês	3,733	3,733	3,686	3,861	0,02	1,29	-3,30
Novilho Turina	3,070	3,060	3,075	3,231	0,33	-0,16	-4,98
Novilha cruz. Charolês	3,804	3,800	3,654	3,837	0,11	4,11	-0,86
Novilha Turina	3,150	3,140	3,130	3,261	0,32	0,64	-3,40

(*) Continente

Fonte: SIMA/GPP

Newsletter Bovinos

Semana 29
19 a 25/07/2021



Newsletter Bovinos

Semana 29
19 a 25/07/2021

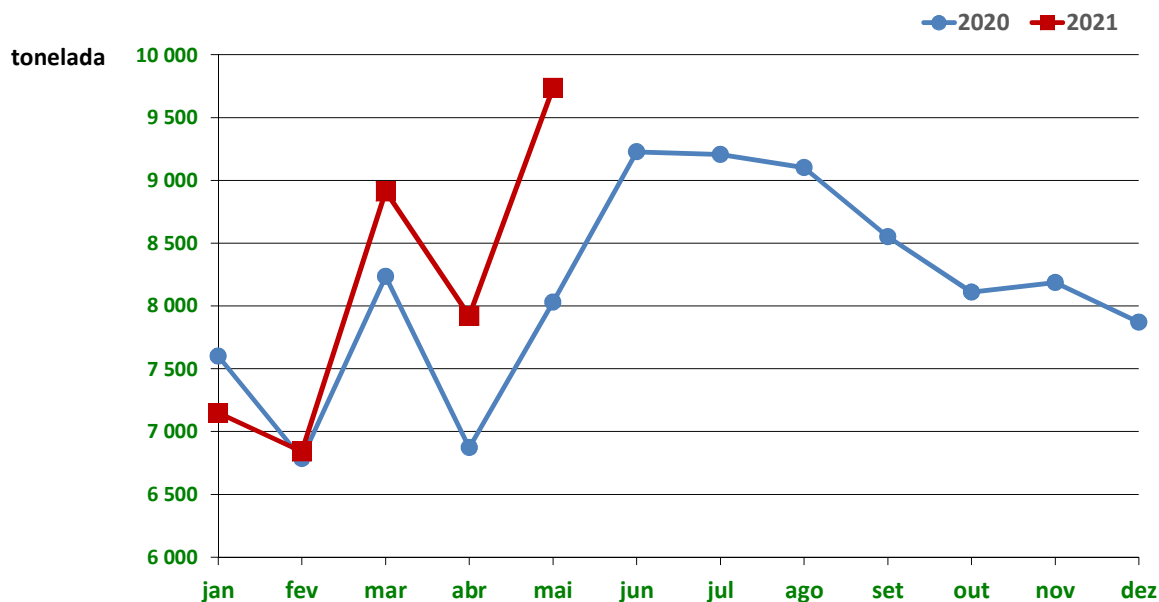
ABATES APROVADOS PARA CONSUMO janeiro a maio(*)

Portugal	Unidades (n.º)		Variação (%) 2021/2020	Massa (t)		Variação (%) 2021/2020
	2021	2020		2021	2020	
Vitela - V	18 122	17 064	6,20	2 700,4	2 496,2	8,18
Vitelão - Z	38 151	37 711	1,17	7 142,7	7 033,0	1,56
Novilho	48 888	46 916	4,20	15 963,4	15 159,7	5,30
Boi	633	543	16,57	222,3	176,2	26,16
Vaca	33 106	27 669	19,65	9 262,3	7 729,6	19,83
Novilha	21 884	20 783	5,30	5 268,7	4 929,3	6,89
TOTAL	160 784	150 686	6,70	40 559,8	37 524,0	8,09

Fonte: INE (2021: Valores atualizados em 14 de julho de 2021)

(*) Acumulado

Abates mensais aprovados para consumo



Fonte: INE (2021: Valores mensais atualizados em 14 de julho de 2021)

Newsletter
BovinosSemana 29
19 a 25/07/2021

BOVINOS-PREÇO MÉDIO

28.ª Semana-12 a 18/07/2021

Categoria(*)	Classe(*)	Preço Médio (**)					Preço Médio (***)	
		€/kg Peso Carcaça					€/100 kg Peso Carcaça	
		Norte	Centro	L.Vale Tejo	Alentejo	Açores	Continente	Portugal
Z Vitelão	U2	3,79	3,84	3,80	–	3,00	380,12	369,89
	U3	3,80	–	–	–	–	379,61	379,61
	R2	3,80	3,80	3,81	–	3,00	380,22	347,85
	R3	3,91	3,80	3,80	–	3,00	385,32	369,06
	O2	3,52	3,44	3,65	–	2,95	357,28	335,55
	O3	3,49	–	3,78	–	2,96	357,28	348,29
A Novilho	U2	3,81	3,84	3,81	3,94	3,45	382,08	380,56
	U3	3,81	–	3,82	3,96	3,42	384,87	382,76
	R2	3,82	3,77	3,92	3,77	3,11	384,95	370,49
	R3	3,78	3,79	3,97	3,91	3,10	392,54	383,49
	O2	3,19	3,33	3,90	3,89	2,84	333,89	313,37
	O3	3,35	–	3,82	–	2,94	348,03	337,30
B Macho n. castr. >2 anos	R3	2,90	3,80	3,75	–	2,20	331,45	320,04
C Boi	U2	–	–	–	–	–	–	–
	U3	4,00	–	–	–	–	400,00	400,00
	U4	–	–	–	–	–	–	–
	R3	4,00	–	–	–	–	400,00	400,00
	R4	–	–	–	–	–	–	–
	O3	–	–	–	–	–	–	–
	O4	–	–	–	–	–	–	–
D Vaca	R3	3,25	–	2,10	–	1,85	308,41	284,45
	R4	2,81	–	–	–	1,89	281,15	265,76
	O2	2,34	–	1,90	2,15	1,84	225,87	214,37
	O3	2,43	–	1,85	2,15	1,88	235,69	222,85
	O4	2,37	–	–	–	1,77	236,73	232,68
	P2	2,09	–	1,65	2,00	1,77	204,38	188,99
	P3	2,00	–	1,60	–	1,70	198,56	193,45
E Novilha	U2	3,88	3,88	–	4,09	–	387,79	387,79
	U3	3,90	3,85	–	3,86	3,29	388,16	380,46
	R2	3,67	3,85	3,73	–	2,96	373,36	369,79
	R3	3,78	3,80	3,95	3,81	2,98	388,36	377,64
	R4	3,85	–	3,80	3,75	3,01	380,59	372,88
	O2	3,35	3,06	3,80	–	2,55	338,34	321,47
	O3	3,32	–	3,97	–	2,84	357,82	341,11
	O4	3,30	–	–	–	2,80	330,00	324,70

Nota: Preço à entrada no matadouro, isento de IVA.

(*) De acordo com a Grelha Comunitária de Classificação de Carcaças.

(**) Regiões: Preço médio ponderado calculado relativamente ao peso.

(***) Continente e Portugal: O preço médio resulta da ponderação dos preços médios regionais, sendo que esta ponderação foi calculada com base no abate registado em 2020, atualizada em 30 jun 2021.

Fonte: SIMA/GPP

Newsletter
BovinosSemana 29
19 a 25/07/2021

PREÇO MÉDIO- UNIÃO EUROPEIA

I - NOVILHO R3

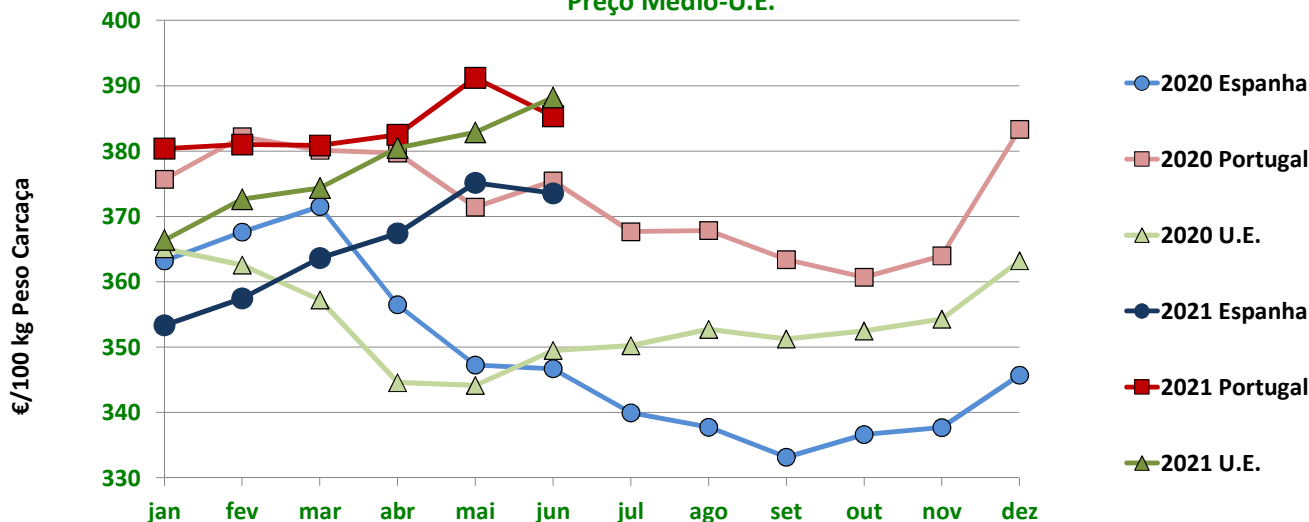
País(*)	Preço Médio (€/100 kg Peso Carcaça)		Variação (%) Sem28/Sem27
	Semana 28 12 a 18/07/2021	Semana 27 05 a 11/07/2021	
Bélgica	315,33	315,33	0,00
Bulgária	-	-	-
República Checa	344,80	337,23	2,24
Dinamarca	352,13	355,42	-0,93
Alemanha	392,08	394,10	-0,51
Estónia	-	c	-
Irlanda(**)	426,10	425,22	0,21
Grécia	-	383,69	-
Espanha	372,99	367,74	1,43
França	382,00	380,00	0,53
Croácia	364,43	369,72	-1,43
Itália	360,38	388,57	-7,25
Chipre	-	-	-
Letónia	331,01	331,01	0,00
Lituânia	302,64	293,47	3,12
Luxemburgo	371,65	365,50	1,68
Hungria	-	-	-
Malta	-	-	-
Países Baixos	376,00	376,00	0,00
Áustria	382,73	383,33	-0,16
Polónia	340,00	337,46	0,75
Portugal	383,49	388,82	-1,37
Roménia	293,11	320,53	-8,56
Eslovénia	332,86	329,49	1,02
Eslováquia	352,78	364,75	-3,28
Finlândia	376,63	388,53	-3,06
Suécia	462,54	466,15	-0,77
U.E.	382,09	386,37	-1,11

(*) Ordenação de origem

(**) Boi R3

c: Confidencial

Fonte: Comissão Europeia - Regulamento de Execução (UE) 2017/1185

Novilho R3
Preço Médio-U.E.

Fonte: Comissão Europeia - Regulamento de Execução (UE) 2017/1185

Newsletter Bovinos

Semana 29
19 a 25/07/2021

II - OUTROS BOVINOS

A. VITELO MACHO DE RECRIA (8 dias a 4 semanas)

A.1 VITELO MACHO TIPO LEITEIRO

País(*)	Preço Médio (€/Cabeça)		Variação (%) Sem28/Sem27
	Semana 28 12 a 18/07/2021	Semana 27 05 a 11/07/2021	
Bélgica	115,00	115,92	-0,79
Dinamarca	70,59	70,60	-0,02
Alemanha	106,45	112,70	-5,55
Irlanda	134,13	142,53	-5,89
Espanha	108,14	109,75	-1,47
França	76,00	82,00	-7,32
Itália	142,08	138,68	2,45
Países Baixos	117,00	119,00	-1,68
Áustria	143,12	128,98	10,96
Polónia	142,09	141,97	0,09
Roménia	48,97	55,00	-10,96
U.E.	108,41	111,48	-2,75

Fonte: Comissão Europeia - Regulamento de Execução (UE) 2017/1185

(*)Ordenação de origem

A.2. VITELO MACHO PARA CARNE

País(*)	Preço Médio (€/Cabeça)		Variação (%) Sem28/Sem27
	Semana 28 12 a 18/07/2021	Semana 27 05 a 11/07/2021	
Bélgica	385,83	388,61	-0,72
Alemanha	205,40	218,90	-6,17
Irlanda	254,07	190,30	33,51
Espanha	208,74	211,83	-1,46
França	241,00	228,00	5,70
Itália	262,39	262,39	0,00
Países Baixos	233,00	235,00	-0,85
Áustria	428,19	402,33	6,43
Polónia	202,99	222,79	-8,89
Roménia	345,34	357,39	-3,37
U.E.	245,06	240,14	2,05

Fonte: Comissão Europeia - Regulamento de Execução (UE) 2017/1185

(*)Ordenação de origem

B. BOVINOS PARA CARNE

B.1. VITELO E VITELA (6 meses ≤ idade < 12 meses)

País(*)	Preço Médio (€/kg Peso Vivo)		Variação (%) Sem28/Sem27
	Semana 28 12 a 18/07/2021	Semana 27 05 a 11/07/2021	
Bélgica	4,56	4,56	0,00
Alemanha	1,95	1,95	0,00
Irlanda	2,37	2,31	2,60
Espanha	2,56	2,56	0,00
França	2,61	2,62	-0,38
Itália	2,90	2,91	-0,34
Áustria	2,41	2,58	-6,59
Polónia	2,30	2,32	-0,93
Suécia	1,98	2,56	-22,62
U.E.	2,60	2,63	-1,04

Fonte: Comissão Europeia - Regulamento de Execução (UE) 2017/1185

(*)Ordenação de origem

Newsletter

Bovinos

Semana 29
19 a 25/07/2021

B. BOVINOS PARA CARNE

B.2. NOVILHO

(12 meses ≤ idade < 24 meses)

País(*)	Preço Médio €/kg Peso Vivo		Variação (%) Sem28/Sem27
	Semana 28	Semana 27	
	12 a 18/07/2021	05 a 11/07/2021	
Bélgica	4,19	4,19	0,00
Irlanda	2,06	2,10	-1,90
França	2,12	2,12	0,00
Itália	2,85	2,86	-0,35
Áustria	2,02	2,09	-3,35
Suécia	2,27	2,28	-0,42
U.E.	2,35	2,37	-0,83

Fonte: Comissão Europeia - Regulamento de Execução (UE) 2017/1185

(*)Ordenação de origem

B.3. NOVILHA

(12 meses ≤ idade < 24 meses)

País(*)	Preço Médio €/kg Peso Vivo		Variação (%) Sem28/Sem27
	Semana 28	Semana 27	
	12 a 18/07/2021	05 a 11/07/2021	
Bélgica	2,73	2,73	0,00
Irlanda	2,14	2,18	-1,83
França	2,53	2,59	-2,32
Itália	2,83	2,83	0,00
Áustria	1,90	1,95	-2,56
Suécia	2,16	2,26	-4,36
U.E.	2,49	2,53	-1,62

Fonte: Comissão Europeia - Regulamento de Execução (UE) 2017/1185

(*)Ordenação de origem

C. VITELO

(Abatido idade < 8 meses)

País(*)	Preço Médio €/100 kg Peso Carça		Variação (%) Sem28/Sem27
	Semana 28	Semana 27	
	12 a 18/07/2021	05 a 11/07/2021	
Bélgica	561,00	561,00	0,00
Alemanha	425,00	420,00	1,19
França	539,00	537,00	0,37
Itália	455,50	478,67	-4,84
Países Baixos	417,63	417,63	0,00
U.E.	473,06	475,70	-0,56

Fonte: Comissão Europeia - Regulamento de Execução (UE) 2017/1185

(*)Ordenação de origem

Newsletter
BovinosSemana 29
19 a 25/07/2021COMÉRCIO INTERNACIONAL
PORTUGAL-MUNDO

Produto	Importação (n.º)		Variação 2021/2020 (%)	Exportação (n.º)		Variação 2021/2020 (%)
	janeiro a mai(*)			janeiro a mai(*)		
	2021	2020		2021	2020	
Espécies domésticas, reprodutores de raça pura (vivas)	104	395	-73,67	890	1 077	-17,36
Espécies domésticas, não reprodutores de raça pura (vivas)	381	604	-36,92	47 978	41 403	15,88
Outros Animais (vivos)	898	2 084	-56,91	1 023	2 035	-49,73
TOTAL: Animais vivos	1 383	3 083	-55,14	49 891	44 515	12,08

Fonte:Comércio Internacional-INE

(*) Acumulado-Valores preliminares, atualizados em 09 de julho de 2021)

Produto	Importação (t)		Variação 2021/2020 (%)	Exportação (t)		Variação 2021/2020 (%)
	janeiro a mai(*)			janeiro a mai(*)		
	2021	2020		2021	2020	
Espécies domésticas, reprodutores de raça pura (vivas)	54,06	158,96	-65,99	514,07	482,31	6,58
Espécies domésticas, não reprodutores de raça pura (vivas)	120,63	210,45	-42,68	17 464,11	14 218,80	22,82
Outros Animais (vivos)	1 021,28	566,60	80,25	321,69	592,94	-45,75
SubTotal: Animais vivos	1 195,97	936,01	27,77	18 299,87	15 294,06	19,65
Carnes frescas ou refrigeradas	35 782,51	37 301,45	-4,07	5 003,24	3 897,12	28,38
Carnes congeladas	5 534,41	5 203,59	6,36	962,72	614,82	56,59
Miudezas frescas ou refrigeradas	463,34	331,65	39,71	21,48	24,45	-12,15
Miudezas congeladas	504,71	669,37	-24,60	223,41	201,33	10,97
Carnes salgadas/secas/fumadas	12,75	21,36	-40,29	23,88	1,19	1910,35
Sub Total: Carnes	42 297,72	43 527,42	-2,83	6 234,74	4 738,91	31,56
TOTAL: Animais vivos+Carnes	43 493,69	44 463,43	-2,18	24 534,61	20 032,96	22,47

Fonte:Comércio Internacional-INE

(*) Acumulado-Valores preliminares, atualizados em 09 de julho de 2021)

Produto	Importação (1000 €)		Variação 2021/2020 (%)	Exportação (1000 €)		Variação 2021/2020 (%)
	janeiro a mai(*)			janeiro a mai(*)		
	2021	2020		2021	2020	
Espécies domésticas, reprodutores de raça pura (vivas)	124,34	525,41	-76,33	570,47	750,67	-24,01
Espécies domésticas, não reprodutores de raça pura (vivas)	421,11	728,00	-42,16	46 425,16	37 646,91	23,32
Outros Animais (vivos)	358,80	160,31	123,81	742,13	1 497,92	-50,46
SubTotal: Animais vivos	904,25	1 413,72	-36,04	47 737,75	39 895,50	19,66
Carnes frescas ou refrigeradas	161 960,46	171 492,65	-5,56	16 839,71	11 547,58	45,83
Carnes congeladas	23 760,88	22 234,20	6,87	3 571,71	2 415,08	47,89
Miudezas frescas ou refrigeradas	1 253,79	912,71	37,37	42,56	91,18	-53,32
Miudezas congeladas	1 178,32	1 245,39	-5,39	290,29	345,17	-15,90
Carnes salgadas/secas/fumadas	106,57	188,48	-43,46	441,99	15,95	2 671,28
Sub Total: Carnes	188 260,03	196 073,42	-3,98	21 186,26	14 414,95	46,97
TOTAL: Animais vivos+Carnes	189 164,29	197 487,14	-4,21	68 924,01	54 310,44	26,91

Fonte:Comércio Internacional-INE

(*) Acumulado-Valores preliminares, atualizados em 09 de julho de 2021)

Para verificar preços de produtos agrícolas consultar:
www.gpp.pt/index.php/sima/sistema-de-informacao-de-mercados-agricolas-sima

O SIMA no Facebook:
<http://www.facebook.com/SIMA.Portugal>



SISTEMA DE INFORMAÇÃO DE MERCADOS AGRÍCOLAS

Coordenação Central

Direção de Serviços de Estatística

Divisão de Estatística

Gabinete de Planeamento, Políticas e Administração Geral

Praça do Comércio, 1149-010 Lisboa

e-mail: sima@gpp.pt

tel: 213 234 600