

Newsletter Bovinos

Semana 28
12 a 18/07/2021

CONJUNTURA SEMANAL-Continente

As cotações mais frequentes de novilhos e de novilhas, 12 a 24 meses, não se alteraram.

Na região Trás-os-Montes, nas áreas de mercado Terra Fria e Alto Tâmega a oferta foi média/alta e a procura média/baixa.

Dificuldade no escoamento de bovinos devido ao baixo consumo.

Continuou a não se verificar qualquer influência de trocas comerciais com outros países.

Manutenção de cotações nas duas áreas de mercado.

Na região Entre Douro e Minho, nas áreas de mercado, Entre Douro e Minho Regional, Entre Douro e Minho e Ribadouro, a oferta e a procura foram médias e sem grande dificuldade de escoamento.

Continuou a existir concorrência de produto importado, sobretudo, de Espanha a preços inferiores. As vacas de abate refugo continuaram a ser exportadas para Espanha.

As cotações não se alteraram na região.

Na região Beira Litoral, nas áreas de mercado Beira Litoral Regional, Aveiro e Coimbra, a oferta e a procura foram baixas.

Mais uma semana em que o mercado manteve as características das anteriores. A procura manteve-se abaixo do esperado e devido à pandemia o turismo não melhorou. A oferta continuou insuficiente para satisfazer o mercado, e foi reforçada reforçada por animais de outras regiões.

As cotações nas três áreas de mercado mantiveram-se constantes.

Na região Beira Interior, nas áreas de mercado Beira Interior Regional, Castelo Branco e Guarda, a oferta foi média/alta e a procura foi média.

Os produtores continuaram a vender, para os restaurantes.

Na área de mercado Castelo Branco, os produtores que tinham contrato com as Grandes Superfícies continuaram a entregar as peças contratualizadas.

Na área de mercado Guarda, as compras e importação, de Espanha continuaram a ter uma forte influência na cotação de bovinos na Região.

Manutenção de cotações dos diferentes produtos de origem bovina em todas as áreas de mercado.

Na região Ribatejo e Oeste, na área de mercado Ribatejo, a oferta e a procura, foram médias e continuaram equilibradas.

Houve manutenção de cotações, em toda a região.

Na região Alentejo, nas áreas de mercado Alentejo Norte, Alentejo Litoral e Elvas a oferta foi média e a procura foi média/baixa. Nas áreas de mercado Estremoz e Évora a oferta foi média/alta e a procura foi média. Na área de mercado Beja a procura e a oferta foram médias.

Houve manutenção de cotações de todos os produtos, em todas as áreas de **mercado**.

Fonte: SIMA- Direção Regional de Agricultura e Pescas de cada região

A tendência da Bolsa de Bovino-Montijo foi de manutenção de cotações de vacas, de vitelas, de novilhas e de novilhos.

BOLSA

27.ª Sessão-16 de julho de 2021

Categoria	Cotação		Variação (%)	
	€/kg Peso Carça (R)		(€)	(%)
	27.ª Sessão 16/07/2021	26.ª Sessão 09/07/2021		
Novilho	3,81	3,81	0,00	0,00
Novilha	3,86	3,86	0,00	0,00
Vitela	4,70	4,70	0,00	0,00
Vaca	2,00	2,00	0,00	0,00

Fonte: Bolsa de Bovino-Montijo

Newsletter

Bovinos

Semana 28
12 a 18/07/2021

ÍNDICE DE PREÇOS NO PRODUTOR

Portugal

(Base 2015)

Produto	Índice Mensal				Variação relativa a mar 2021 (%)		
	março	Fevereiro	janeiro	março	Fevereiro	janeiro	março
	2021	2021	2021	2020	2021	2021	2020
Bovinos adultos	97,13	96,73	95,53	103,22	0,41	1,67	-5,90
Vitelos	103,55	102,37	96,08	100,70	-0,32	-0,42	2,83
Bovinos	100,24	99,57	99,39	105,90	0,67	0,86	-5,34

Fonte: INE (valores atualizados em 20 de maio de 2021)

ÍNDICE DE PREÇOS NO PRODUTOR

Continente

(Base 2015)

Produto	Índice Mensal				Variação relativa a mai 2021 (%)		
	maio	abril	março	maio	abril	março	maio
	2021 (Po)	2021 (Po)	2021 (Po)	2020	2021	2021	2020
Bovinos	99,88	99,71	99,49	100,02	0,17	0,39	-0,14

Fonte: Boletim Mensal da Agricultura e Pescas-INE 15 de junho 2021

Po - valor provisório

COTAÇÃO MÉDIA SEMANAL

PRODUTO (12 ≤ idade < 24 meses)	Cotação Média Semanal(*)				Variação relativa à Sem 28 (2021) (%)		
	€/kg Peso Carçaça						
	Sem 28	Sem 27	Sem 28	Sem 28	Sem 27	Sem 28	Sem 28
	2021	2021	2020	triénio 2018-2020	2021	2020	triénio 2018-2020
Novilho cruz. Charolês	3,733	3,733	3,663	3,838	0,00	1,91	-2,74
Novilho Turina	3,070	3,070	3,045	3,208	0,00	0,82	-4,31
Novilha cruz. Charolês	3,800	3,800	3,623	3,804	0,00	4,88	-0,11
Novilha Turina	3,150	3,150	3,100	3,240	0,00	1,61	-2,78

(*) Continente

Fonte: SIMA/GPP

COTAÇÃO MÉDIA MENSAL

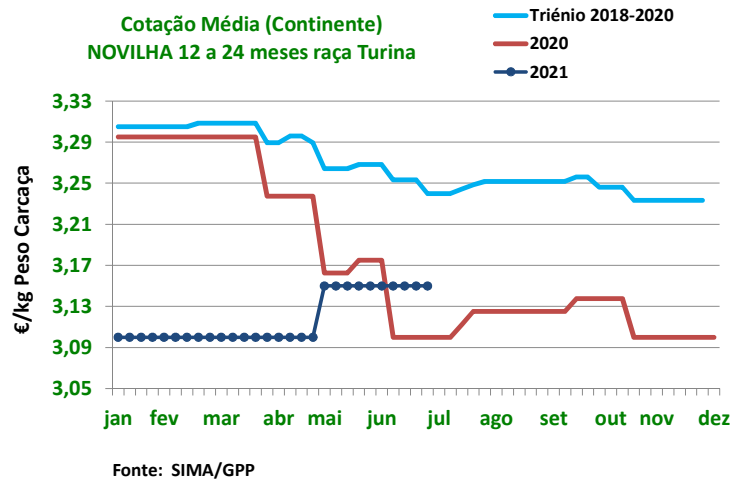
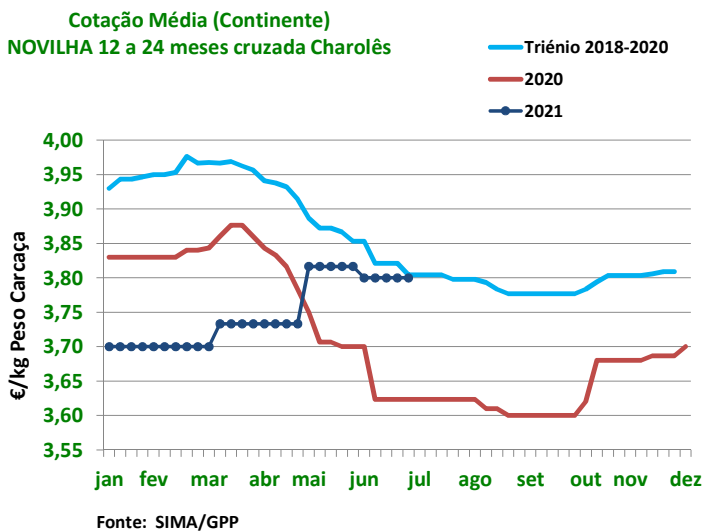
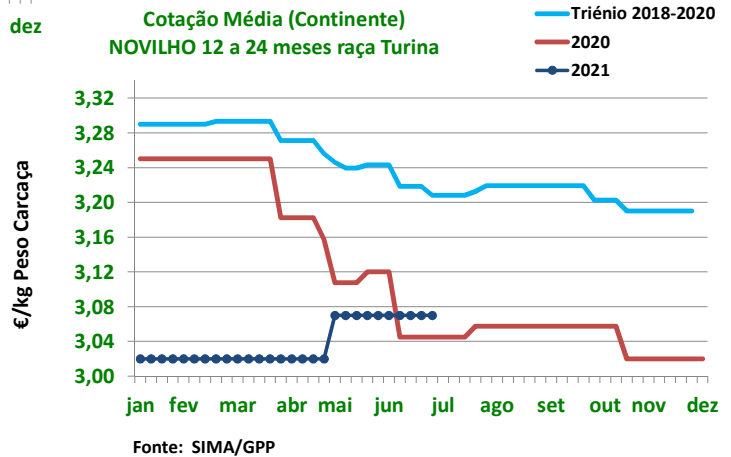
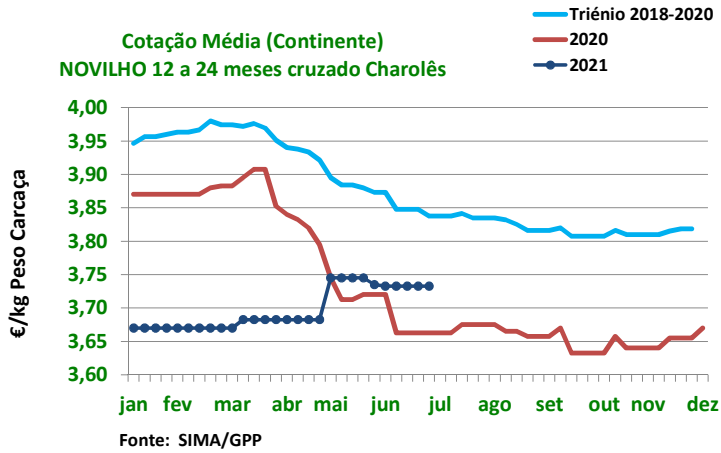
PRODUTO (12 ≤ idade < 24 meses)	Cotação Média Mensal(*)				Variação relativa a jun 2021 (%)		
	€/kg Peso Carçaça						
	junho	maio	junho	junho	maio	junho	junho
	2021	2021	2020	triénio 2018-2020	2021	2020	triénio 2018-2020
Novilho cruz. Charolês	3,733	3,733	3,686	3,861	0,02	1,29	-3,30
Novilho Turina	3,070	3,060	3,075	3,231	0,33	-0,16	-4,98
Novilha cruz. Charolês	3,804	3,800	3,654	3,837	0,11	4,11	-0,86
Novilha Turina	3,150	3,140	3,130	3,261	0,32	0,64	-3,40

(*) Continente

Fonte: SIMA/GPP

Newsletter Bovinos

Semana 28
12 a 18/07/2021



Newsletter Bovinos

Semana 28
12 a 18/07/2021

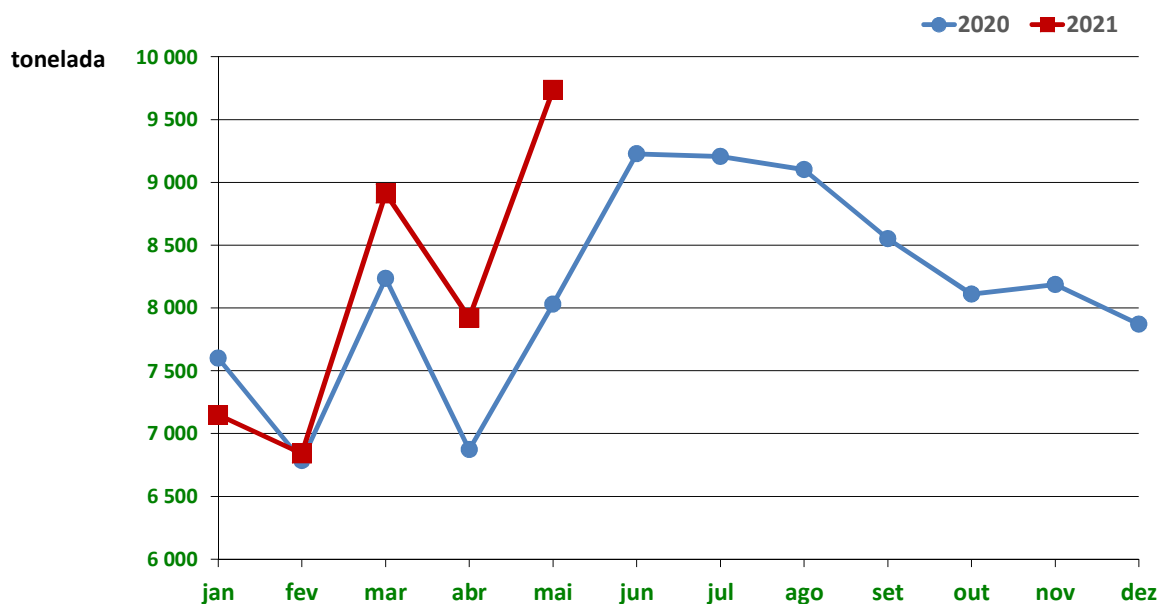
ABATES APROVADOS PARA CONSUMO janeiro a maio(*)

Portugal	Unidades (n.º)		Variação (%) 2021/2020	Massa (t)		Variação (%) 2021/2020
	2021	2020		2021	2020	
Animal						
Vitela - V	18 122	17 064	6,20	2 700,4	2 496,2	8,18
Vitelão - Z	38 151	37 711	1,17	7 142,7	7 033,0	1,56
Novilho	48 888	46 916	4,20	15 963,4	15 159,7	5,30
Boi	633	543	16,57	222,3	176,2	26,16
Vaca	33 106	27 669	19,65	9 262,3	7 729,6	19,83
Novilha	21 884	20 783	5,30	5 268,7	4 929,3	6,89
TOTAL	160 784	150 686	6,70	40 559,8	37 524,0	8,09

Fonte: INE (2021: Valores atualizados em 14 de julho de 2021)

(*) Acumulado

Abates mensais aprovados para consumo



Fonte: INE (2021: Valores mensais atualizados em 14 de julho de 2021)

Newsletter Bovinos

Semana 28
12 a 18/07/2021

BOVINOS-PREÇO MÉDIO

27.ª Semana-05 a 11/07/2021

Categoria(*)	Classe(*)	Preço Médio (**)					Preço Médio (***)	
		€/kg Peso Carcaça					€/100 kg Peso Carcaça	
		Norte	Centro	L.Vale Tejo	Alentejo	Açores	Continente	Portugal
Z Vitelão	U2	3,90	3,83	3,80	–	2,99	385,00	373,96
	U3	–	–	3,80	–	–	380,00	380,00
	R2	3,64	3,85	3,94	–	3,01	378,46	347,18
	R3	3,81	3,74	3,83	–	2,99	381,49	365,77
	O2	3,46	3,83	3,58	–	2,96	353,88	333,39
	O3	3,40	3,80	3,61	3,75	2,96	350,30	343,19
A Novilho	U2	3,82	3,80	3,77	3,88	3,43	378,74	377,26
	U3	3,83	3,80	3,82	3,90	3,23	383,89	380,96
	R2	3,76	3,80	3,83	3,81	3,12	381,05	367,61
	R3	3,81	3,67	4,03	4,09	3,14	397,99	388,82
	O2	3,38	3,83	3,75	3,75	2,89	354,60	327,42
	O3	3,48	4,10	3,95	–	2,80	370,96	356,09
B Macho n. castr. >2 anos	R3	2,50	–	–	–	–	250,00	250,00
C Boi	U2	3,50	–	–	–	–	350,00	350,00
	U3	–	–	–	–	–	–	–
	U4	–	–	–	–	–	–	–
	R3	–	–	–	–	–	–	–
	R4	–	–	–	–	–	–	–
	O3	3,42	–	–	–	–	341,86	341,86
	O4	–	–	–	–	–	–	–
D Vaca	R3	2,99	–	2,00	2,30	1,97	284,82	267,82
	R4	2,85	–	–	–	1,90	285,22	269,29
	O2	2,36	–	1,85	–	1,85	230,00	215,62
	O3	2,39	3,00	1,80	2,25	1,84	236,89	223,25
	O4	2,36	–	–	–	1,80	235,64	231,85
	P2	2,08	2,25	1,60	–	1,73	207,21	189,07
	P3	2,07	–	1,55	–	1,64	205,27	197,84
E Novilha	U2	3,85	3,79	–	4,09	3,33	383,36	381,19
	U3	3,56	3,80	3,90	4,09	–	382,25	382,25
	R2	3,89	3,84	3,96	4,05	2,99	393,27	389,38
	R3	3,83	3,80	3,90	4,05	2,92	388,84	377,35
	R4	3,90	–	3,80	–	2,90	382,52	372,66
	O2	3,47	3,68	3,80	3,75	2,87	360,84	346,28
	O3	3,10	3,80	3,80	4,00	2,80	342,69	329,77
	O4	–	–	–	–	–	–	–

Nota: Preço à entrada no matadouro, isento de IVA.

(*) De acordo com a Grelha Comunitária de Classificação de Carcaças.

(**) Regiões: Preço médio ponderado calculado relativamente ao peso.

(***) Continente e Portugal: O preço médio resulta da ponderação dos preços médios regionais, sendo que esta ponderação foi calculada com base no abate registado em 2020, atualizada em 30 jun 2021.

Fonte: SIMA/GPP

Newsletter Bovinos

Semana 28
12 a 18/07/2021

PREÇO MÉDIO- UNIÃO EUROPEIA

I - NOVILHO R3

País(*)	Preço Médio (€/100 kg Peso Carcaça)		Variação (%) Sem27/Sem26
	Semana 27 05 a 11/07/2021	Semana 26 28/06 a 04/07/2021	
Bélgica	315,33	307,03	2,70
Bulgária	-	-	-
República Checa	337,23	342,18	-1,45
Dinamarca	355,42	350,18	1,50
Alemanha	394,10	399,33	-1,31
Estónia	c	c	-
Irlanda(**)	425,22	424,09	0,27
Grécia	383,69	383,69	0,00
Espanha	367,74	375,43	-2,05
França	380,00	380,00	0,00
Croácia	369,72	366,63	0,84
Itália	388,57	369,16	5,26
Chipre	-	-	-
Letónia	331,01	275,43	20,18
Lituânia	293,47	309,42	-5,15
Luxemburgo	365,50	391,49	-6,64
Hungria	-	-	-
Malta	-	-	-
Países Baixos	376,00	391,00	-3,84
Áustria	383,33	383,72	-0,10
Polónia	337,46	346,58	-2,63
Portugal	388,82	374,67	3,78
Roménia	320,53	336,36	-4,70
Eslovénia	329,49	332,47	-0,90
Eslováquia	364,75	360,84	1,08
Finlândia	388,53	387,06	0,38
Suécia	466,15	467,49	-0,29
U.E.	386,37	388,76	-0,62

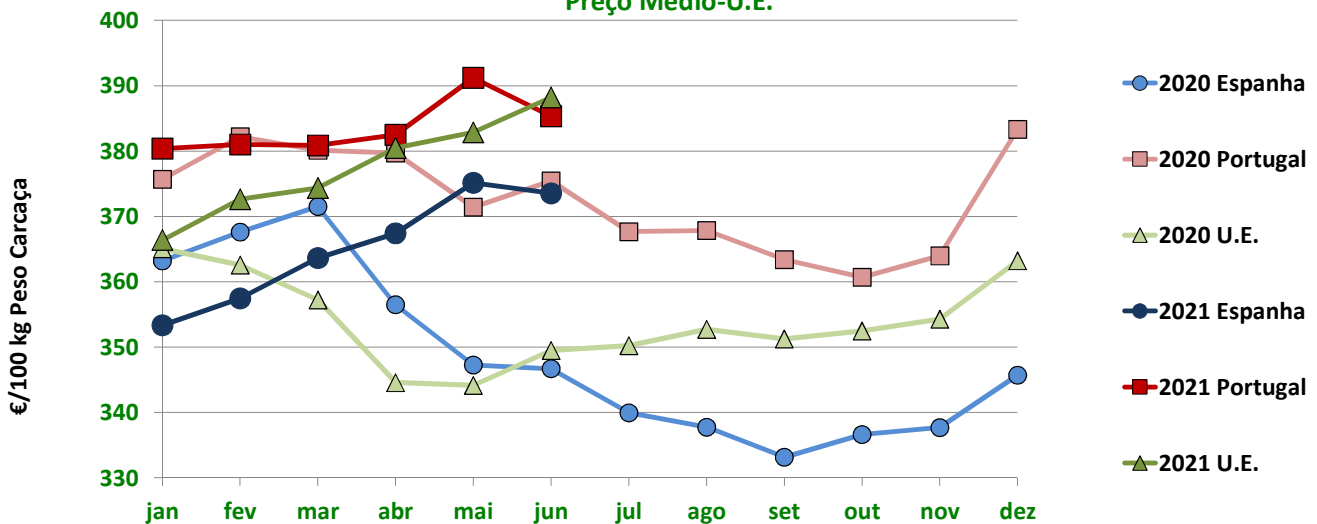
(*) Ordenação de origem

(**) Boi R3

c: Confidencial

Fonte: Comissão Europeia - Regulamento de Execução (UE) 2017/1185

Novilho R3 Preço Médio-U.E.



Fonte: Comissão Europeia - Regulamento de Execução (UE) 2017/1185

Semana 28
12 a 18/07/2021

II - OUTROS BOVINOS

A. VITELo MACHO DE RECRIA
(8 dias a 4 semanas)

A.1 VITELo MACHO TIPO LEITEIRO

País(*)	Preço Médio (€/Cabeça)		Variação (%) Sem27/Sem26
	Semana 27 05 a 11/07/2021	Semana 26 28/06 a 04/07/2021	
Bélgica	115,92	108,42	6,92
Dinamarca	70,60	67,24	5,00
Alemanha	112,70	119,50	-5,69
Irlanda	142,53	160,85	-11,39
Espanha	109,75	113,35	-3,18
França	82,00	82,00	0,00
Itália	138,68	138,08	0,43
Países Baixos	119,00	131,00	-9,16
Áustria	128,98	108,06	19,36
Polónia	141,97	150,82	-5,87
Roménia	55,00	54,99	0,02
U.E.	111,48	115,70	-3,65

Fonte: Comissão Europeia - Regulamento de Execução (UE) 2017/1185

(*)Ordenação de origem

A.2. VITELo MACHO PARA CARNE

País(*)	Preço Médio (€/Cabeça)		Variação (%) Sem27/Sem26
	Semana 27 05 a 11/07/2021	Semana 26 28/06 a 04/07/2021	
Bélgica	388,61	380,56	2,12
Alemanha	218,90	211,20	3,65
Irlanda	190,30	223,25	-14,76
Espanha	211,83	209,04	1,33
França	228,00	227,00	0,44
Itália	262,39	262,39	0,00
Países Baixos	235,00	246,00	-4,47
Áustria	402,33	426,67	-5,70
Polónia	222,79	214,87	3,68
Roménia	357,39	346,83	3,04
U.E.	240,14	241,07	-0,39

Fonte: Comissão Europeia - Regulamento de Execução (UE) 2017/1185

(*)Ordenação de origem

B. BOVINOS PARA CARNE

B.1. VITELo E VITELA
(6 meses ≤ idade < 12 meses)

País(*)	Preço Médio (€/kg Peso Vivo)		Variação (%) Sem27/Sem26
	Semana 27 05 a 11/07/2021	Semana 26 28/06 a 04/07/2021	
Bélgica	4,56	4,56	0,00
Alemanha	1,95	1,95	0,00
Irlanda	2,31	2,27	1,76
Espanha	2,56	2,56	0,00
França	2,62	2,64	-0,76
Itália	2,91	2,90	0,34
Áustria	2,58	2,43	6,17
Polónia	2,32	2,33	-0,21
Suécia	2,40	2,40	-0,29
U.E.	2,62	2,61	0,21

Fonte: Comissão Europeia - Regulamento de Execução (UE) 2017/1185

(*)Ordenação de origem

Semana 28
12 a 18/07/2021

B. BOVINOS PARA CARNE

B.2. NOVILHO

(12 meses ≤ idade < 24 meses)

País(*)	Preço Médio €/kg Peso Vivo		Variação (%) Sem27/Sem26
	Semana 27	Semana 26	
	05 a 11/07/2021	28/06 a 04/07/2021	
Bélgica	4,19	4,19	0,00
Irlanda	2,10	2,05	2,44
França	2,12	2,12	0,00
Itália	2,86	2,87	-0,35
Áustria	2,09	2,18	-4,13
Suécia	2,40	2,40	-0,29
U.E.	2,38	2,37	0,30

Fonte: Comissão Europeia - Regulamento de Execução (UE) 2017/1185

(*)Ordenação de origem

B.3. NOVILHA

(12 meses ≤ idade < 24 meses)

País(*)	Preço Médio €/kg Peso Vivo		Variação (%) Sem27/Sem26
	Semana 27	Semana 26	
	05 a 11/07/2021	28/06 a 04/07/2021	
Bélgica	2,73	2,73	0,00
Irlanda	2,18	2,16	0,93
França	2,59	2,59	0,00
Itália	2,83	2,82	0,35
Áustria	1,95	1,89	3,17
Suécia	2,26	2,27	-0,29
U.E.	2,53	2,52	0,34

Fonte: Comissão Europeia - Regulamento de Execução (UE) 2017/1185

(*)Ordenação de origem

C. VITELO

(Abatido idade < 8 meses)

País(*)	Preço Médio €/100 kg Peso Carça		Variação (%) Sem27/Sem26
	Semana 27	Semana 26	
	05 a 11/07/2021	28/06 a 04/07/2021	
Bélgica	561,00	561,00	0,00
Alemanha	420,00	429,00	-2,10
França	537,00	542,00	-0,92
Itália	478,67	452,00	5,90
Países Baixos	417,63	417,63	0,00
U.E.	475,70	473,77	0,41

Fonte: Comissão Europeia - Regulamento de Execução (UE) 2017/1185

(*)Ordenação de origem

Newsletter
BovinosSemana 28
12 a 18/07/2021COMÉRCIO INTERNACIONAL
PORTUGAL-MUNDO

Produto	Importação (n.º)		Variação 2021/2020 (%)	Exportação (n.º)		Variação 2021/2020 (%)
	janeiro a mai(*)			janeiro a mai(*)		
	2021	2020		2021	2020	
Espécies domésticas, reprodutores de raça pura (vivas)	104	395	-73,67	890	1 077	-17,36
Espécies domésticas, não reprodutores de raça pura (vivas)	381	604	-36,92	47 978	41 403	15,88
Outros Animais (vivos)	898	2 084	-56,91	1 023	2 035	-49,73
TOTAL: Animais vivos	1 383	3 083	-55,14	49 891	44 515	12,08

Fonte:Comércio Internacional-INE

(*) Acumulado-Valores preliminares, atualizados em 09 de julho de 2021)

Produto	Importação (t)		Variação 2021/2020 (%)	Exportação (t)		Variação 2021/2020 (%)
	janeiro a mai(*)			janeiro a mai(*)		
	2021	2020		2021	2020	
Espécies domésticas, reprodutores de raça pura (vivas)	54,06	158,96	-65,99	514,07	482,31	6,58
Espécies domésticas, não reprodutores de raça pura (vivas)	120,63	210,45	-42,68	17 464,11	14 218,80	22,82
Outros Animais (vivos)	1 021,28	566,60	80,25	321,69	592,94	-45,75
SubTotal: Animais vivos	1 195,97	936,01	27,77	18 299,87	15 294,06	19,65
Carnes frescas ou refrigeradas	35 782,51	37 301,45	-4,07	5 003,24	3 897,12	28,38
Carnes congeladas	5 534,41	5 203,59	6,36	962,72	614,82	56,59
Miudezas frescas ou refrigeradas	463,34	331,65	39,71	21,48	24,45	-12,15
Miudezas congeladas	504,71	669,37	-24,60	223,41	201,33	10,97
Carnes salgadas/secas/fumadas	12,75	21,36	-40,29	23,88	1,19	1910,35
Sub Total: Carnes	42 297,72	43 527,42	-2,83	6 234,74	4 738,91	31,56
TOTAL: Animais vivos+Carnes	43 493,69	44 463,43	-2,18	24 534,61	20 032,96	22,47

Fonte:Comércio Internacional-INE

(*) Acumulado-Valores preliminares, atualizados em 09 de julho de 2021)

Produto	Importação (1000 €)		Variação 2021/2020 (%)	Exportação (1000 €)		Variação 2021/2020 (%)
	janeiro a mai(*)			janeiro a mai(*)		
	2021	2020		2021	2020	
Espécies domésticas, reprodutores de raça pura (vivas)	124,34	525,41	-76,33	570,47	750,67	-24,01
Espécies domésticas, não reprodutores de raça pura (vivas)	421,11	728,00	-42,16	46 425,16	37 646,91	23,32
Outros Animais (vivos)	358,80	160,31	123,81	742,13	1 497,92	-50,46
SubTotal: Animais vivos	904,25	1 413,72	-36,04	47 737,75	39 895,50	19,66
Carnes frescas ou refrigeradas	161 960,46	171 492,65	-5,56	16 839,71	11 547,58	45,83
Carnes congeladas	23 760,88	22 234,20	6,87	3 571,71	2 415,08	47,89
Miudezas frescas ou refrigeradas	1 253,79	912,71	37,37	42,56	91,18	-53,32
Miudezas congeladas	1 178,32	1 245,39	-5,39	290,29	345,17	-15,90
Carnes salgadas/secas/fumadas	106,57	188,48	-43,46	441,99	15,95	2 671,28
Sub Total: Carnes	188 260,03	196 073,42	-3,98	21 186,26	14 414,95	46,97
TOTAL: Animais vivos+Carnes	189 164,29	197 487,14	-4,21	68 924,01	54 310,44	26,91

Fonte:Comércio Internacional-INE

(*) Acumulado-Valores preliminares, atualizados em 09 de julho de 2021)

Para verificar preços de produtos agrícolas consultar:
www.gpp.pt/index.php/sima/sistema-de-informacao-de-mercados-agricolas-sima

O SIMA no Facebook:
<http://www.facebook.com/SIMA.Portugal>



SISTEMA DE INFORMAÇÃO DE MERCADOS AGRÍCOLAS

Coordenação Central

Direção de Serviços de Estatística

Divisão de Estatística

Gabinete de Planeamento, Políticas e Administração Geral

Praça do Comércio, 1149-010 Lisboa

e-mail: sima@gpp.pt

tel: 213 234 600