

# Newsletter

Informação Semanal – 05-07 a 11-07-2021

As Newsletter do SIMA podem também ser consultadas no facebook em:  
<https://www.facebook.com/SIMA.Portugal>

## Aves e Ovos

### CONJUNTURA SEMANAL - AVES

Na semana em análise as cotações médias nacionais do frango, vivo (de 1,8 kg) e abatido (65% - de 1100 a 1300 g) e do peru, vivo (de 14 a 15 kg) e abatido (80% - de 5,7 a 9,8 kg) mantiveram-se estáveis em relação à semana anterior.

Na região da Beira Litoral, na área de mercado da Beira Litoral, a oferta de frango foi relativamente abundante e a procura relativamente animada. A procura melhorou um pouco em relação à semana passada, por se tratar da primeira semana do mês e do início de férias para muitas pessoas. Este aumento foi mais sentido no caso do frango para churrasco. Apesar disso, as cotações não registaram quaisquer alterações em relação à semana anterior, uma vez que a oferta é suficiente.

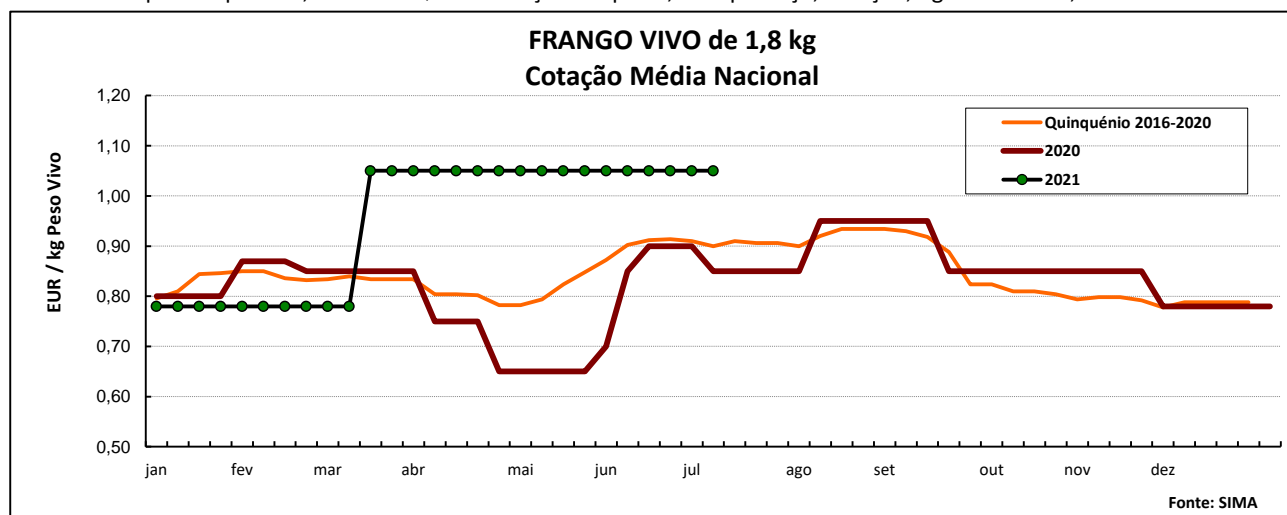
Na região do Ribatejo e Oeste, na área de mercado do Ribatejo e Oeste, a oferta de frango foi média e a procura foi relativamente animada. Estabilidade generalizada de cotações para o frango e para o peru, vivos e abatidos e suas peças.

**Nota:** 1) A partir da semana 01 de 2020 as 2 Áreas de Mercado da Região da Beira Litoral - Dão-Lafões e Litoral Centro fundiram-se, dando origem à Área de Mercado da Beira Litoral. O mesmo aconteceu para as Áreas de Mercado de Dão-Lafões Gr. e Litoral Centro Gr., de cuja fusão resultou a Área de Mercado da Beira Litoral Gr. 2) Iniciou-se na semana 01 de 2021 a recolha de cotações da perna e peito de frango.

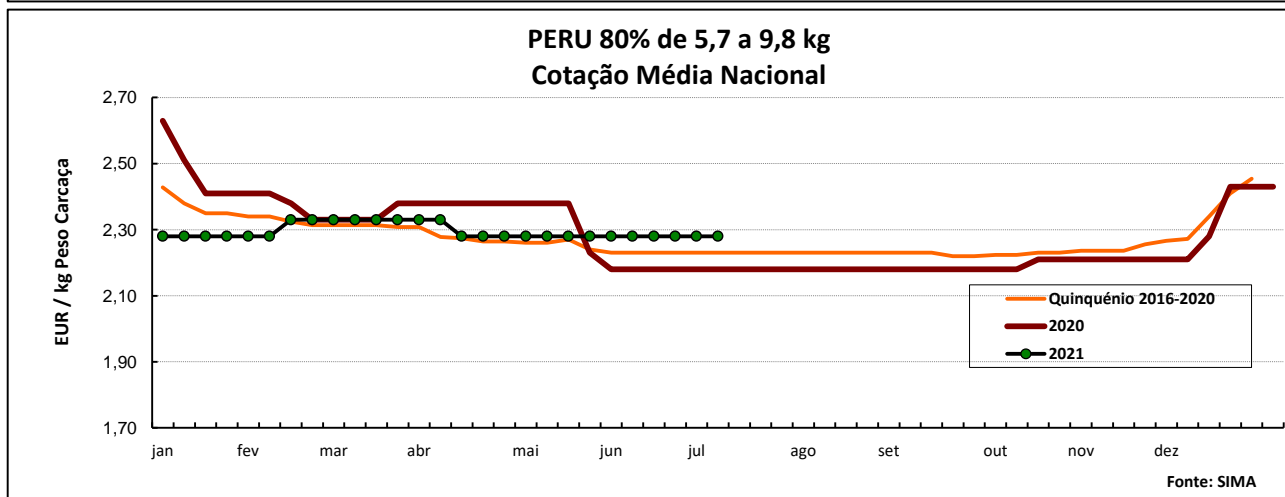
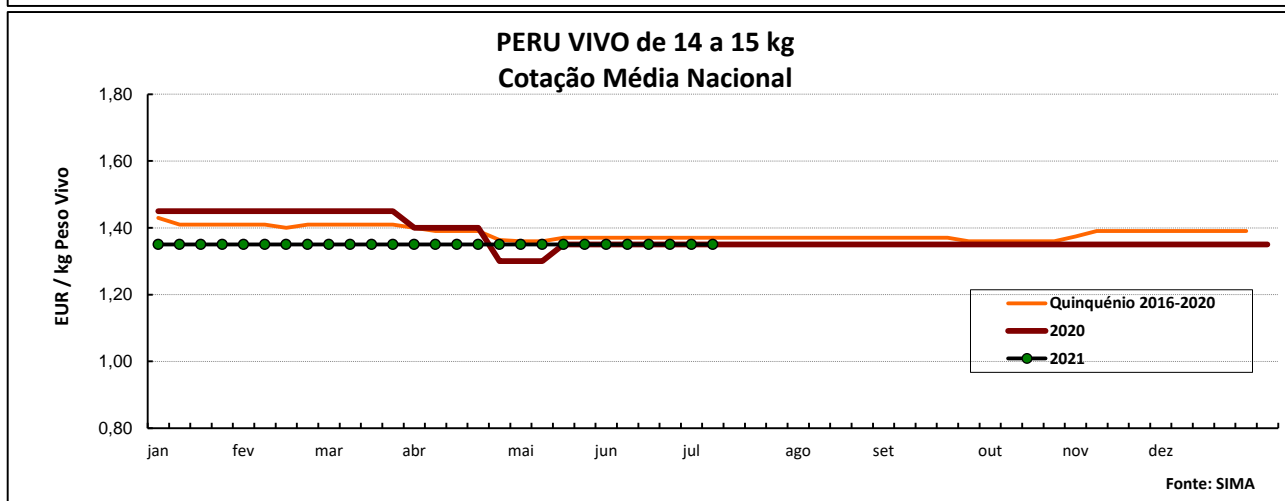
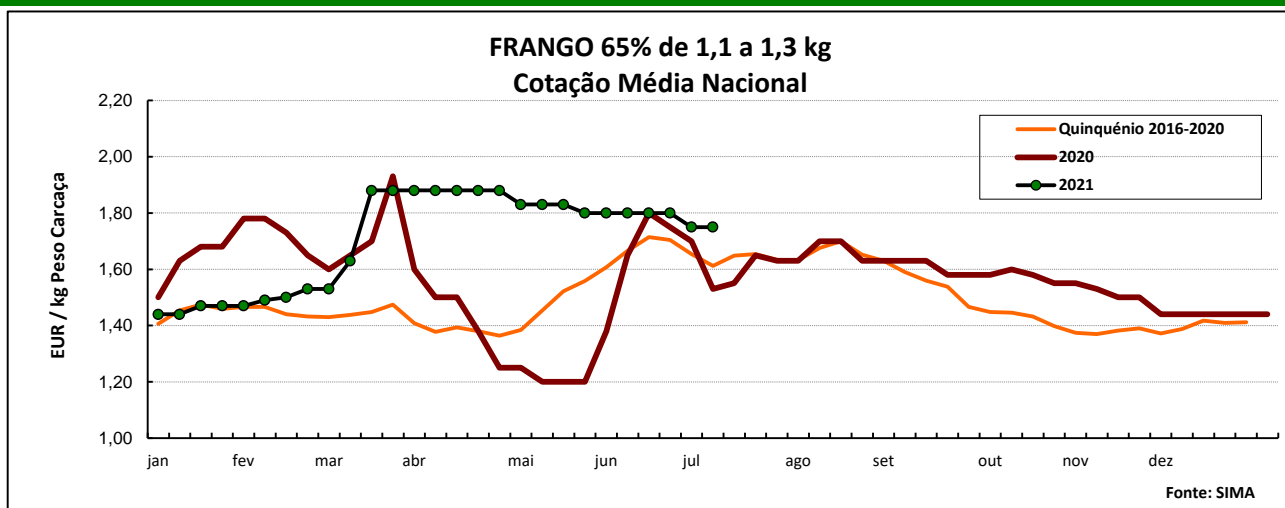
### COTAÇÕES MÉDIAS NACIONAIS - SEMANAIS

PRODUTO	Unidade de Comercialização	Estádio de Comercialização	MÉDIA DA SEMANA	VARIÇÃO PERCENTUAL		
				Semana Anterior	Semana Homóloga do ano anterior	Semana Homóloga do Quinquénio 2016-2020
<b>Frango vivo - 1,8 kg</b>	EUR / kg P.V.	entrada centro abate	<b>1,05</b>	0,0	23,5	16,7
<b>Frango 65 % - 1,1 a 1,3 kg</b>	EUR / kg P.C.	porta do cliente	<b>1,75</b>	0,0	14,4	8,7
<b>Peru vivo - 14 a 15 kg</b>	EUR / kg P.V.	entrada centro abate	<b>1,35</b>	0,0	0,0	-1,5
<b>Peru 80 % - 5,7 a 9,8 kg</b>	EUR / kg P.C.	porta do cliente	<b>2,28</b>	0,0	4,6	2,2

**NOTA:** **Frango 65%** - frango depenado, eviscerado, sem cabeça nem patas e sem pescoço, coração, fígado e moela;  
**Peru 80%** - peru depenado, eviscerado, sem cabeça nem patas, com pescoço, coração, fígado e moela;



## Aves e Ovos

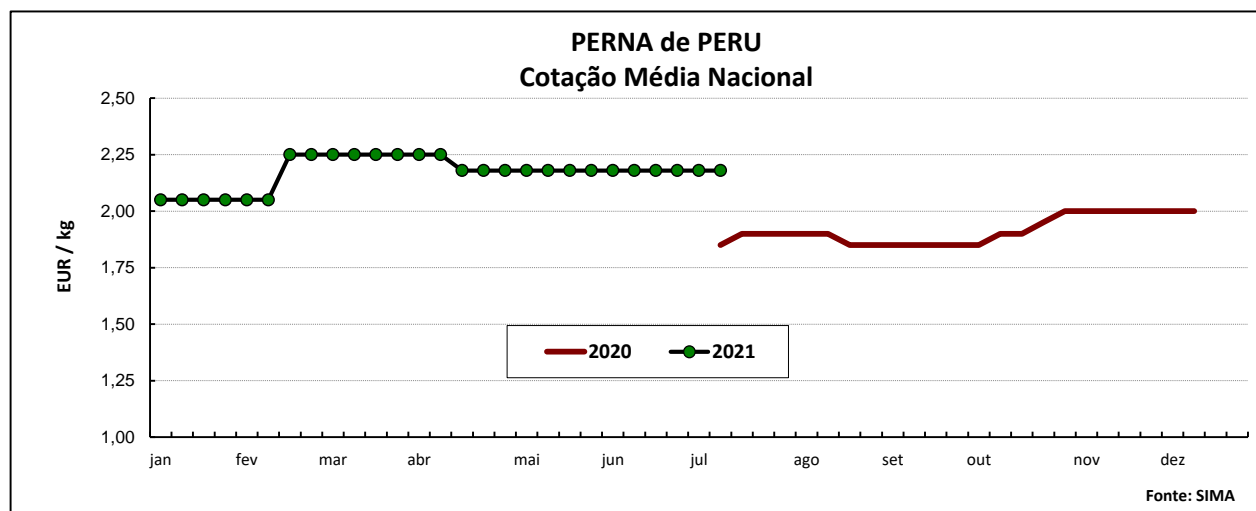
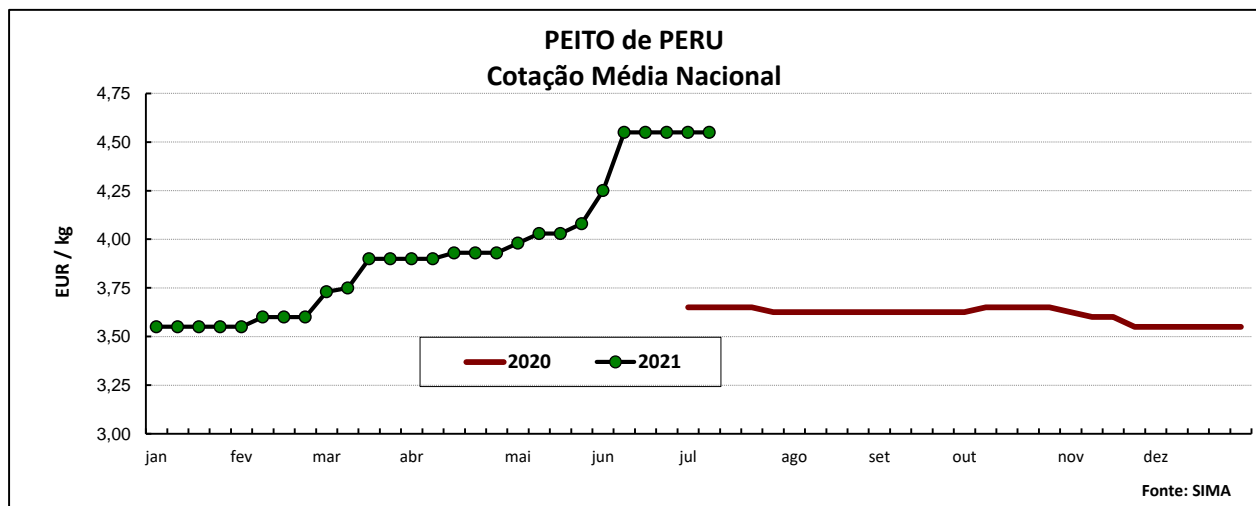
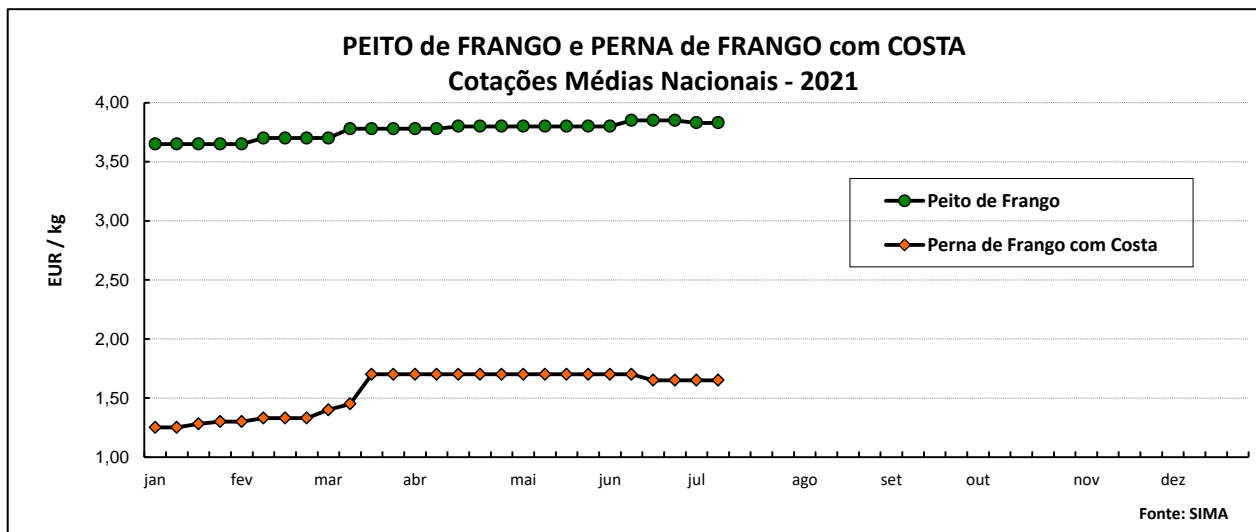


## COTAÇÕES MÉDIAS NACIONAIS - MENSAIS

Produto	Unidade de Comercialização	Estádio de Comercialização	junho 2021	Variação Percentual		
				maio 2021	junho 2020	junho Quinquénio 2016-2020
Frango vivo - 1,8 kg	EUR / kg P.V.	entrada centro abate	<b>1,05</b>	0,0	18,3	15,5
Frango 65 % - 1,1 a 1,3 kg	EUR / kg P.C.	porta do cliente	<b>1,80</b>	-1,2	4,3	7,3
Peru vivo - 14 a 15 kg	EUR / kg P.V.	entrada centro abate	<b>1,35</b>	0,0	0,0	-1,5
Peru 80 % - 5,7 a 9,8 kg	EUR / kg P.C.	porta do cliente	<b>2,28</b>	0,0	4,6	2,2

Nota: kg P.C. - kg de peso carcaça; kg P.V. - kg de peso vivo

## Aves e Ovos



**Notas:**

- 1) A recolha de cotações do peito e perna de peru iniciou-se na semana 27 de 2020
- 2) A recolha de cotações do peito e perna de frango iniciou-se na semana 01 de 2021

## Aves e Ovos

### CONJUNTURA SEMANAL - OVOS

Na semana em análise as cotações médias nacionais dos ovos, na produção (ovo a peso de 60 a 68 g) e classificados e embalados em ovotermo das classes de peso M e L, mantiveram-se estáveis em relação à semana anterior, pela 17ª semana consecutiva.

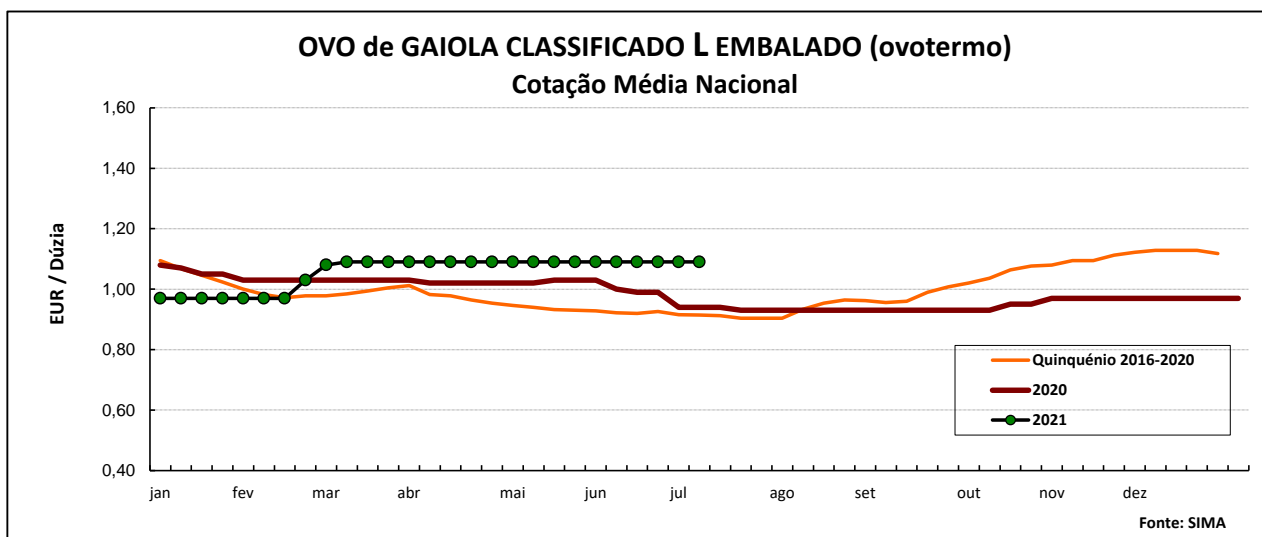
Na região da Beira Litoral a oferta foi média e a procura relativamente animada nas duas áreas de mercado, Dão-Lafões e Litoral Centro. A procura voltou a apresentar esta semana uma ligeira melhoria com a aproximação do período de férias, nomeadamente a destinada à restauração e pastelaria, apesar do aumento dos casos de Covid19. Os produtores estão a adotar medidas de controlo da produção, como os vazios sanitários. No Litoral Centro estão também a decorrer algumas exportações. A oferta continua a ser suficiente nas duas áreas. Estabilidade de cotações dos ovos de gaiola a peso e classificados, em cartão e ovotermo de todas as classes de peso. A oferta de ovos classificados de solo e de ar livre foi relativamente fraca e a procura foi média e as cotações continuaram a manter-se estáveis.

Na região do Ribatejo e Oeste, na área de mercado do Ribatejo e Oeste, a oferta e a procura de ovo foram médias. A situação atual é de alguma instabilidade. Apesar disso, as cotações dos ovos de gaiola (a peso e classificados) e dos ovos classificados de solo e ar livre mantiveram-se estáveis.

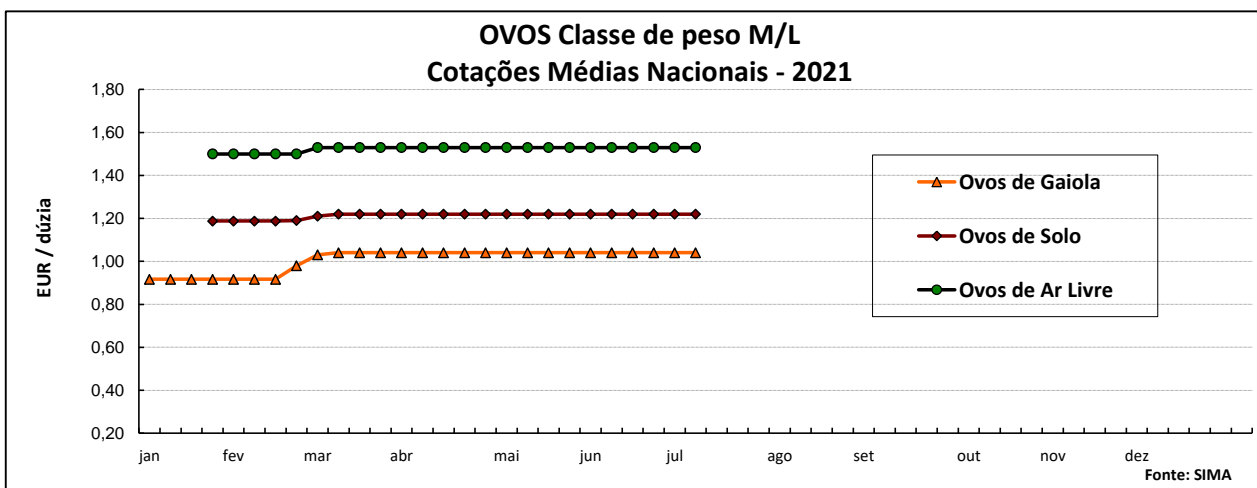
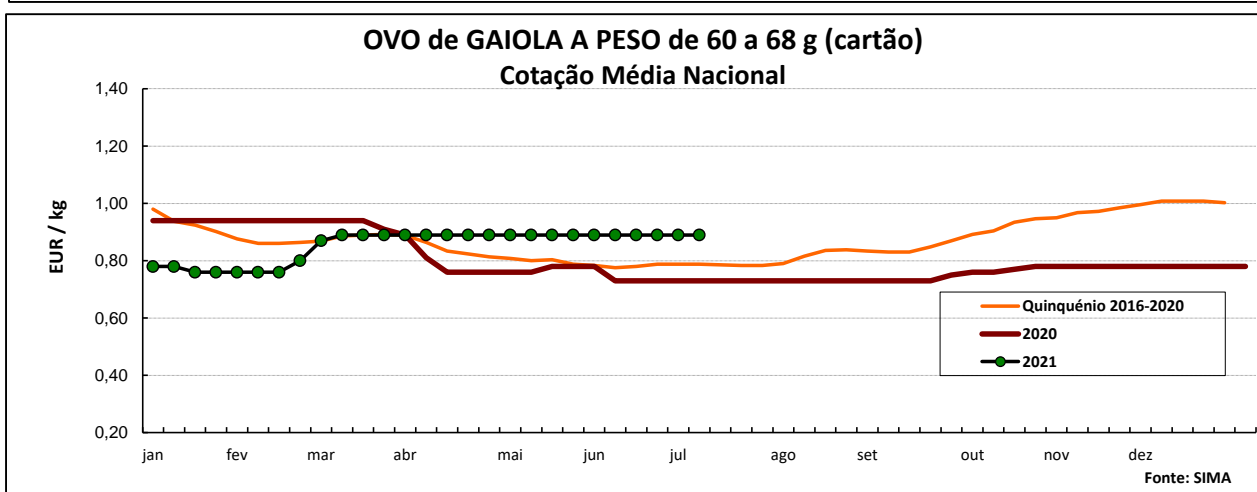
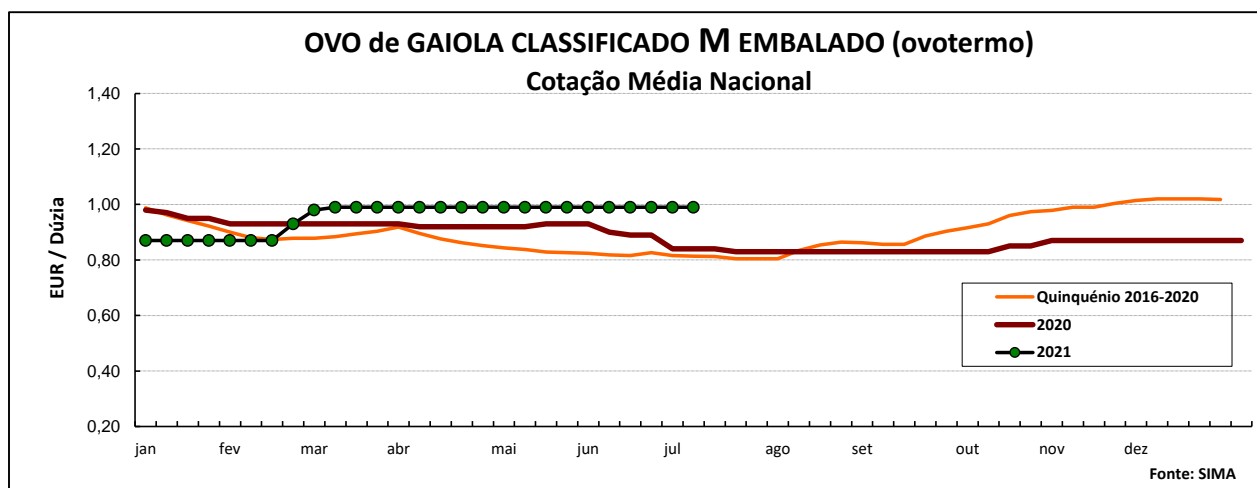
**Nota:** Iniciou-se na semana 04 de 2021 a recolha de cotações dos **ovos de solo** (classes de peso M e L) e dos **ovos de ar livre** (classe M/L), pelo que os ovos que se acompanhavam até esta altura passaram a designar-se **ovos de gaiola**. As áreas de mercado para os novos produtos são Beira Litoral Gr. e Ribatejo e Oeste Gr.

PRODUTO (Ovos de Gaiola)	Unidade de Comercialização	Estádio de Comercialização	MÉDIA DA SEMANA	Variação Percentual		
				Semana anterior	Semana homóloga do ano anterior	Semana homóloga do Quinquénio 2016-2020
<b>Ovo classif. L embalado</b>	EUR / dúzia	porta do cliente	<b>1,09</b>	0,0	16,0	19,8
<b>Ovo classif. M embalado</b>	EUR / dúzia	porta do cliente	<b>0,99</b>	0,0	17,9	22,2
<b>Ovo a peso de 60-68 g *</b>	EUR / kg	saída do aviário	<b>0,89</b>	0,0	21,9	12,7

**NOTA:** Classes de peso dos ovos: **XL:** > ou = 73 g                      **L:** > ou = a 63 g e < 73 g  
**M:** > ou = a 53 g e < 63 g                      **S:** < 53 g



## Aves e Ovos



### COTAÇÕES MÉDIAS NACIONAIS - MENSAIS

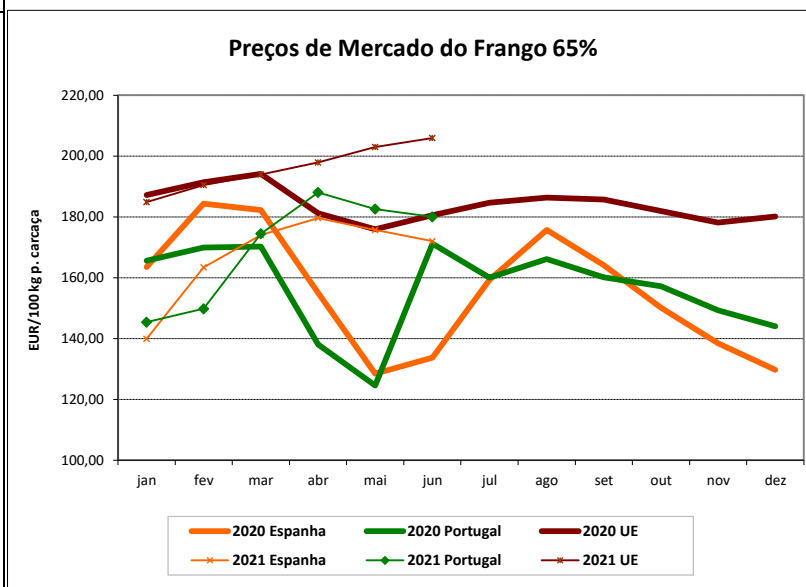
Produto	Unidade de Comercialização	Estádio de Comercialização	junho 2021 (EUR / dúzia)	Variação Percentual		
				maio 2021	junho 2020	junho Quinquénio 2016-2020
Ovo classif. L embalado	EUR / dúzia	porta do cliente	<b>1,09</b>	0,0	11,2	18,5
Ovo classif. M embalado	EUR / dúzia	porta do cliente	<b>0,99</b>	0,0	12,5	21,1
Ovo a peso de 60-68 g *	EUR / kg	saída do aviário	<b>0,89</b>	0,0	21,9	14,0

## Aves e Ovos

### PREÇOS MÉDIOS DE MERCADO NA U.E.

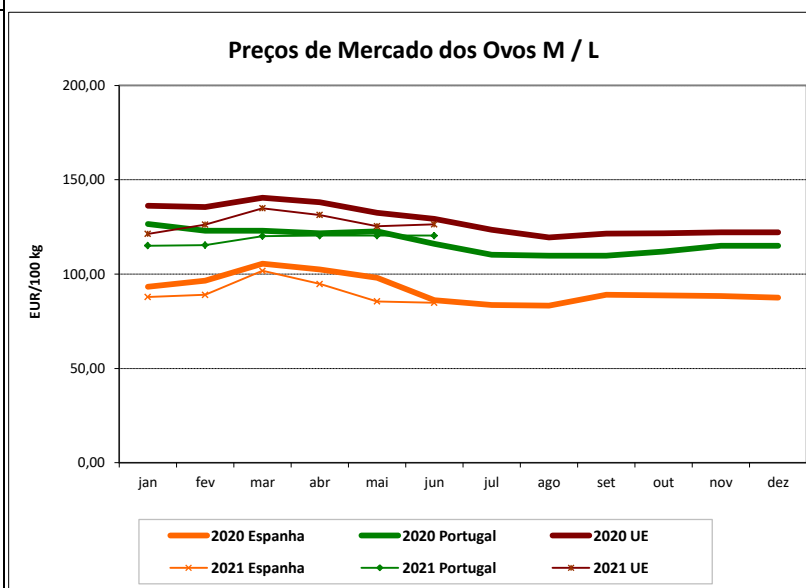
#### FRANGO 65 % (EUR / 100 kg Peso Carcaça)

PAÍSES	SEMANA DE 28/06 a 04/07/2021	SEMANA DE 21/06 a 27/06/2021	VAR % SEM. ANT.
Bélgica		181,00	
Bulgária	164,22	157,31	4,4
República Checa	183,58	183,58	0,0
Dinamarca		246,36	
Alemanha	304,00	304,00	0,0
Estónia			
Grécia			
Espanha	169,69	174,17	-2,6
França	235,00	235,00	0,0
Croácia	187,65	184,30	1,8
Irlanda	215,18	215,18	0,0
Itália	251,00	251,00	0,0
Chipre	228,94	228,94	0,0
Letónia			
Lituânia	176,42	165,25	6,8
Hungria	153,03	157,49	-2,8
Malta			
Países Baixos			
Áustria	294,10	286,30	2,7
Polónia		169,10	
Portugal	175,00	180,00	-2,8
Romenia	151,60	153,08	-1,0
Eslovénia	243,11	240,99	0,9
Eslováquia	189,55	187,21	1,2
Finlândia	309,55	309,74	-0,1
Suécia		267,81	
<b>U.E.</b>	<b>207,99</b>	<b>209,09</b>	<b>-0,5</b>



#### OVOS média classes L / M (EUR / 100 kg)

PAÍSES	SEMANA DE 28/06 a 04/07/2021	SEMANA DE 21/06 a 27/06/2021	VAR % SEM. ANT.
Bélgica		119,65	
Bulgária	93,55	92,13	1,5
República Checa	104,50	108,24	-3,5
Dinamarca *		246,36	
Alemanha *	104,12	105,72	-1,5
Estónia	132,14	133,49	-1,0
Grécia			
Espanha	83,57	84,63	-1,3
França	122,13	127,52	-4,2
Croácia	136,16	136,81	-0,5
Irlanda	143,85	143,85	0,0
Itália	171,03	171,03	0,0
Chipre	160,18	160,18	0,0
Letónia	117,72	114,86	2,5
Lituânia	99,31	103,52	-4,1
Hungria	116,73	118,73	-1,7
Malta		158,12	
Países Baixos *	122,00	123,00	-0,8
Áustria *	193,43	187,72	3,0
Polónia		131,38	
Portugal	120,37	120,37	0,0
Romenia	96,55	95,37	1,2
Eslovénia	158,57	160,60	-1,3
Eslováquia	105,14	105,76	-0,6
Finlândia	146,93	147,43	-0,3
Suécia *	197,61	196,99	0,3
<b>U.E.</b>	<b>124,80</b>	<b>125,97</b>	<b>-0,9</b>



\* produção de ovos no solo; todos os outros países produção em gaiola

Fonte: Comissão Europeia - Regulamento de Execução (UE) 2017/1185

## Aves e Ovos

**COMÉRCIO INTERNACIONAL DE OVOS - janeiro a maio**

milhares de unidades

	ENTRADAS		SAÍDAS		Var. % ENTRADAS 21/20	Var. % SAÍDAS 20/19
	2021	2020	2021	2020		
Ovos de galinha frescos	66 359	40 417	132 318	96 056	64,2	37,8
Ovos de outras aves frescos ou conservados	1 803	5 860	78 478	39 124	-69,2	100,6
Ovos de outras aves domésticas frescos ou conservados	4 792	9 545	436	914	-49,8	-52,3
<b>TOTAL</b>	<b>72 954</b>	<b>55 822</b>	<b>211 232</b>	<b>136 094</b>	<b>30,7</b>	<b>55,2</b>

**1000 EUR**

Ovos de galinha frescos	4 136	2 687	4 966	5 104	54,0	-2,7
Ovos de outras aves frescos ou conservados	127	578	3 732	2 154	-78,1	73,2
Ovos de outras aves domésticas frescos ou conservados	392	817	92	82	-52,0	12,3
<b>TOTAL</b>	<b>4 655</b>	<b>4 082</b>	<b>8 790</b>	<b>7 340</b>	<b>14,0</b>	<b>19,8</b>

FONTE: INE (dados preliminares)

**COMÉRCIO INTERNACIONAL DE AVES - janeiro a maio**

tonelada

	ENTRADAS		SAÍDAS		Var. % ENTRADAS 21/20	Var. % SAÍDAS 20/19
	2021	2020	2021	2020		
Carne galos/galinhas fresca ou refrigerada	879,4	1 124,0	5 718,4	2 882,6	-21,8	98,4
Carne galos/galinhas congelada	712,2	448,1	2 134,7	1 719,4	58,9	24,2
Carne peru/perua congelada	251,9	336,9	28,9	80,9	-25,2	-64,3
Carne peru/perua fresca ou refrigerada	204,5	449,8	6,3	5,0	-54,5	25,1
Pedaços/Miudezas galos/galinhas congelada	8 457,2	8 691,3	2 810,0	2 135,8	-2,7	31,6
Pedaços/Miudezas galos/galinhas fres./refrig.	7 181,3	7 053,6	688,9	353,5	1,8	94,9
Pedaços/Miudezas peru/perua congelada	2 557,6	2 557,5	2 935,6	1 788,0	0,0	64,2
Pedaços/Miudezas peru/perua fres./refrig.	6 574,3	6 939,6	265,7	96,1	-5,3	176,5
<b>TOTAL Galos/Galinhas</b>	<b>17 230,1</b>	<b>17 317,0</b>	<b>11 352,0</b>	<b>7 091,3</b>	<b>-0,5</b>	<b>60,1</b>
<b>TOTAL Peru/Perua</b>	<b>9 588,3</b>	<b>10 283,8</b>	<b>3 236,6</b>	<b>1 970,1</b>	<b>-6,8</b>	<b>64,3</b>

**1000 EUR**

Carne galos/galinhas fresca ou refrigerada	1 719,6	1 930,7	8 619,0	4 392,0	-10,9	96,2
Carne galos/galinhas congelada	1 019,8	780,7	2 530,4	1 952,4	30,6	29,6
Carne peru/perua congelada	502,4	773,2	31,6	66,1	-35,0	-52,2
Carne peru/perua fresca ou refrigerada	427,5	1 006,5	15,5	11,8	-57,5	31,3
Pedaços/Miudezas galos/galinhas congelada	11 538,9	13 154,5	3 297,3	2 825,9	-12,3	16,7
Pedaços/Miudezas galos/galinhas fres./refrig.	16 649,9	15 703,0	731,1	483,9	6,0	51,1
Pedaços/Miudezas peru/perua congelada	5 268,1	4 919,3	2 890,2	1 740,8	7,1	66,0
Pedaços/Miudezas peru/perua fres./refrig.	19 544,6	23 981,2	512,9	275,7	-18,5	86,0
<b>TOTAL Galos/Galinhas</b>	<b>30 928,2</b>	<b>31 569,0</b>	<b>15 177,8</b>	<b>9 654,1</b>	<b>-2,0</b>	<b>57,2</b>
<b>TOTAL Peru/Perua</b>	<b>25 742,7</b>	<b>30 680,2</b>	<b>3 450,1</b>	<b>2 094,4</b>	<b>-16,1</b>	<b>64,7</b>

FONTE: INE (dados preliminares)

## Aves e Ovos

### ÍNDICE DE PREÇOS DE PRODUTOS AGRÍCOLAS NO PRODUTOR (Base 2015)

(Continente)

	maio 2021	abril 2021	maio 2020
<b>Aves de Capoeira</b>	105,65	105,60	73,94
<b>Ovos</b>	108,56	108,56	101,62

Var. % Mês ant.	Var. % Mês ano ant.
0,0	42,9
0,0	6,8

FONTE: INE

### ABATES APROVADOS PARA CONSUMO

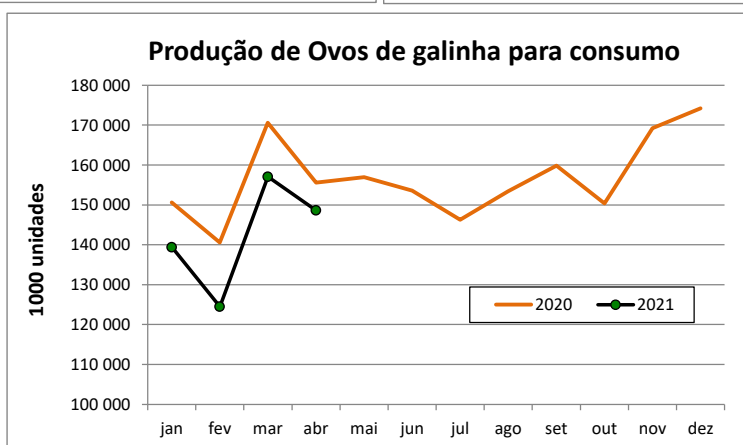
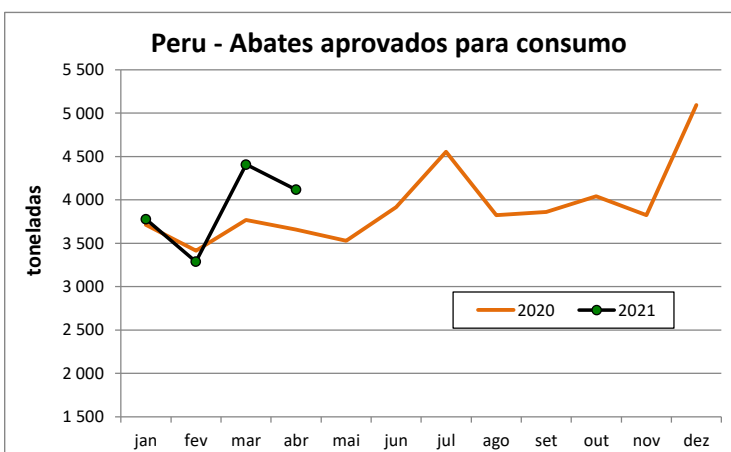
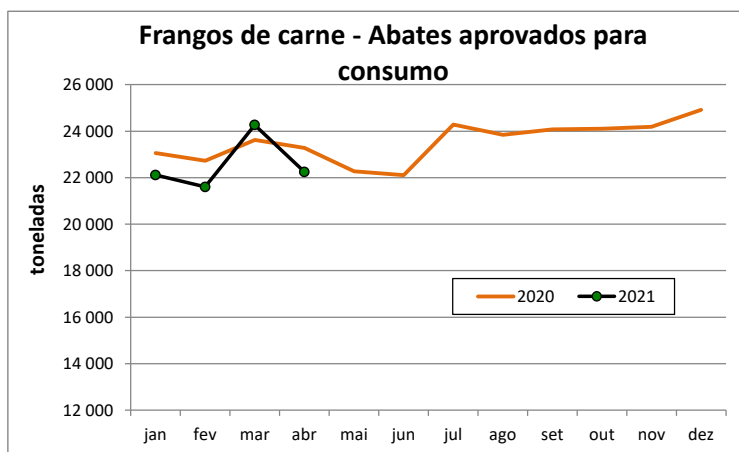
janeiro a abril (Portugal)

	tonelada		Var. (%) Acum.ano ant.	1000 unidades		Var. (%) Acum.ano ant.
	2021	2020		2021	2020	
<b>Frangos de carne</b>	90 242	92 691	-2,6	569 593	617 389	-7,7
<b>Peru</b>	15 591	14 550	7,2			

FONTE: INE (dados provisórios)

### PRODUÇÃO DE OVOS PARA CONSUMO

janeiro a abril (Portugal)



Para consulta de preços de produtos agrícolas consultar o site:

[www.gpp.pt/index.php/sima/sima-2018](http://www.gpp.pt/index.php/sima/sima-2018)

 O SIMA no Facebook - <http://www.facebook.com/SIMA.Portugal>
**O conhecimento do mercado é a chave do sucesso!**

O disponibiliza informação essencial para os empresários agrícolas e outros agentes tomarem as melhores decisões

**Coordenação Central**

Gabinete de Planeamento, Políticas e Administração Geral

Direção de Serviços de Estatística

Divisão de Estatística

**SISTEMA DE INFORMAÇÃO DE MERCADOS AGRÍCOLAS**

Praça do Comércio

1149-010 LISBOA

Tel: 213 234 600

Fax: 213 234 603

 E-mail: [sima@gpp.pt](mailto:sima@gpp.pt)