

# Newsletter

Informação Semanal – 21-06 a 27-06-2021

As Newsletter do SIMA podem também ser consultadas no facebook em:  
<https://www.facebook.com/SIMA.Portugal>

## Suínos

### CONJUNTURA SEMANAL

Na semana em análise as cotações médias nacionais do porco classe E e do porco classe S sofreram um ligeiro decréscimo em relação à semana anterior (-3 cêntimos / kg); estabilidade dos leitões de <12 kg e de 19-25 kg. No Entre Douro e Minho a oferta e a procura de suínos para abate foram médias. Ligeiro decréscimo da cotação máx. do porco classe E e das cot. mín. e +freq. do porco classe S (-1 cêntimo / kg).

Na Beira Litoral a oferta de suínos para abate foi relativamente fraca e a procura relativamente animada. A procura para exportação baixou em relação às últimas semanas, apresentando-se relativamente animada, uma vez que as exportações para a China diminuíram. No que se refere ao leitão, a oferta foi relativamente fraca e a procura foi média. Também a procura de leitão baixou um pouco em relação às últimas semanas. Há leitão a ser congelado a pensar no aumento da procura no período de férias e há também animais que continuam a ser canalizados para engorda. Descida de cotações dos porcos classe E e classe S (-2 cêntimos / kg) e completa estabilidade dos leitões de <12 kg.

Na Beira Interior a oferta de suínos para abate foi relativamente fraca e a procura relativamente animada. As cotações dos porcos classe E e classe S baixaram em relação à semana passada (-2 cêntimos / kg).

No Ribatejo e Oeste a oferta de suínos para abate foi relativamente fraca e a procura relativamente animada. A procura para exportação diminuiu, nomeadamente a destinada à China. A oferta de leitão foi relativamente fraca e a procura foi média, tendo a procura sofrido uma descida em relação às últimas semanas. Muitos leitões estão a ser canalizados para engorda. Redução de cotações dos porcos classe E e classe S (-4 cêntimos / kg nas cot. +freq.). Subida da cotação mín. (+41 cêntimos / kg) e descida da cot. máx. (-20 cêntimos / kg) dos leitões de <12 kg.

No Alentejo a oferta de suínos para abate foi média e a procura relativamente animada. Ligeira diminuição das cotações mín. e máx. dos porcos classe E e classe S (-1 cêntimo / kg) e estabilidade dos leitões de <12 kg e de 19-25 kg.

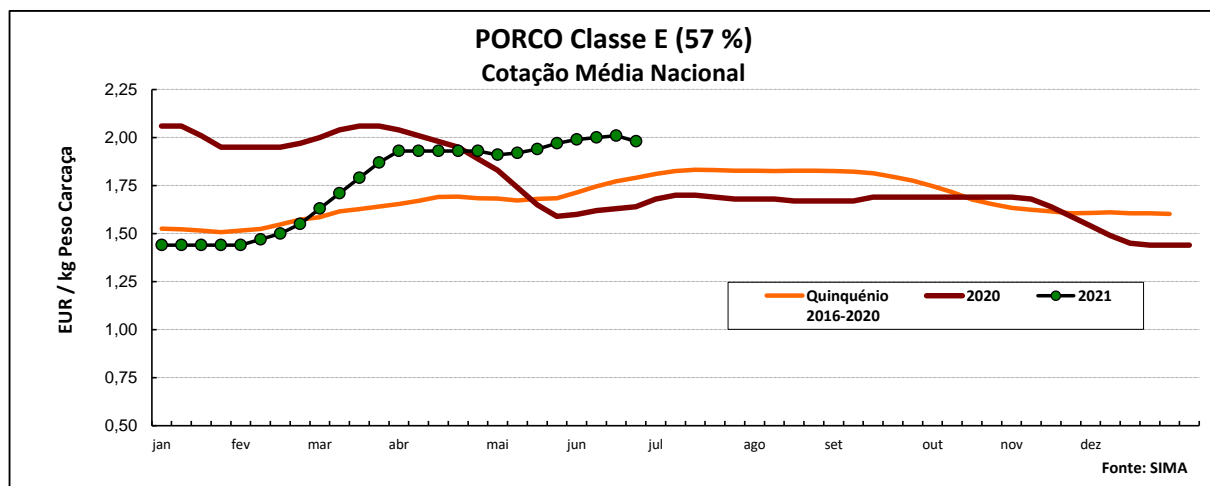
### COTAÇÕES MÉDIAS NACIONAIS - SEMANAIS

Produto	Unidade de Comercialização	Estádio de Comercialização	MÉDIA DA SEMANA	Variação Percentual		
				Semana anterior	Semana homóloga do ano anterior	Semana homóloga do Quinquénio 2016-2020
<b>Porco classe E (57% *)</b>	EUR / kg P.C.	Entrada Matadouro	<b>1,98</b>	-1,5	20,7	10,6
<b>Porco classe S</b>	EUR / kg P.C.	Entrada Matadouro	<b>2,00</b>	-1,5	20,5	11,7
<b>Leitão até 12 kg</b>	EUR / kg P.V.	Saída Produção	<b>3,44</b>	0,0		20,3
<b>Leitão 19 a 25 kg</b>	EUR / kg P.V.	Saída Produção	<b>3,00</b>	0,0	33,3	35,7

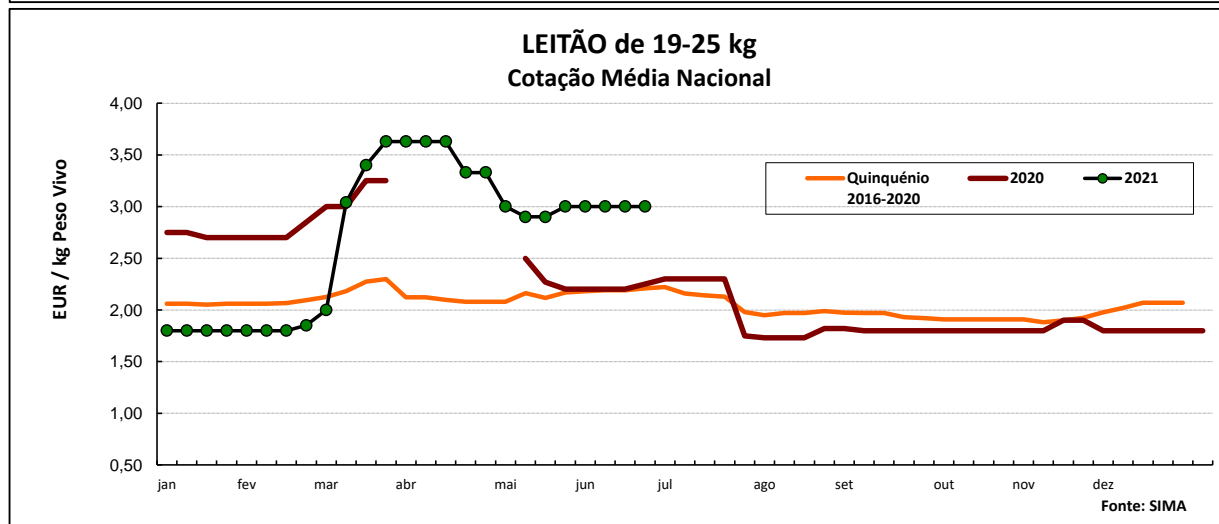
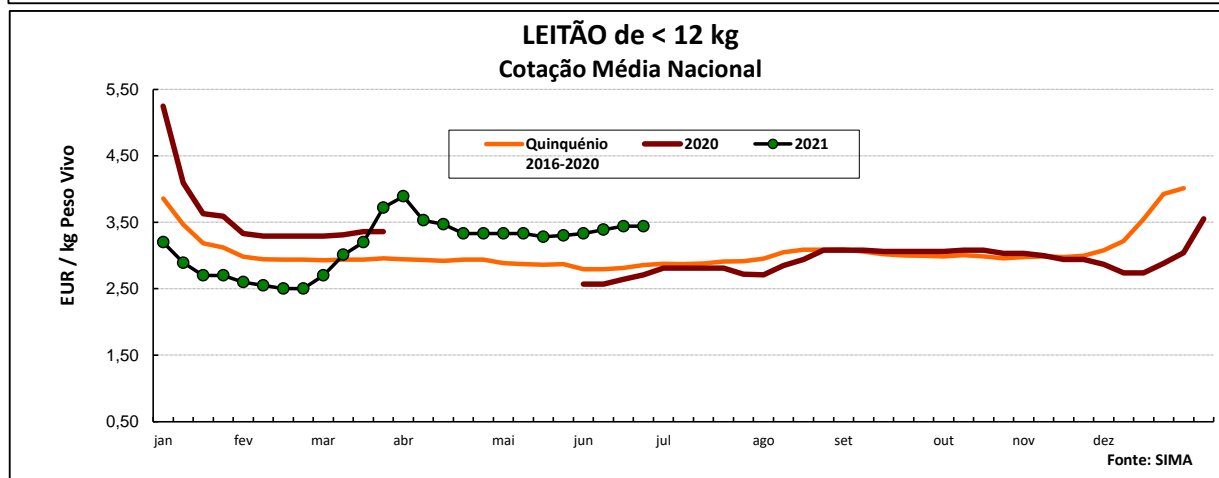
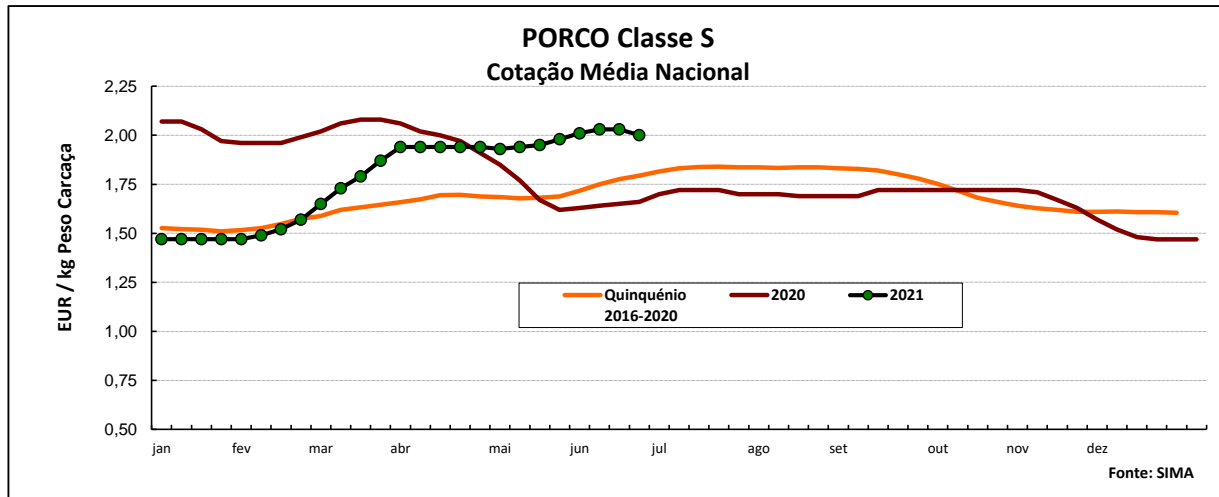
\* Carne magra em % de peso da carcaça

Notas: 1) A recolha de cotações do porco classe S iniciou-se em janeiro de 2016, pelo que os cálculos são feitos para o quadriénio 2016-2019

2) Em 2019 foi retomada a recolha de cotações no Ribatejo e Oeste, pelo que existe uma quebra de série, não sendo possível a comparação direta com a semana homóloga do quinquénio 2016-2020



## Suíños



## COTAÇÕES MÉDIAS NACIONAIS - MENSAIS

Produto	Unidade de Comercialização	Estádio de Comercialização	maio 2021	Variação Percentual		
				abril 2021	maio 2020	maio Quinquénio 2016-2020
<b>Porco classe E (57%)</b>	EUR / kg P.C.	Entrada Matadouro	<b>1,94</b>	0,3	17,6	15,8
<b>Porco classe S</b>	EUR / kg P.C.	Entrada Matadouro	<b>1,95</b>	0,5	16,6	16,4
<b>Leitão até 12 kg</b>	EUR / kg P.V.	Saída Produção	<b>3,31</b>	-5,7	28,8	18,0
<b>Leitão 19 a 25 kg</b>	EUR / kg P.V.	Saída Produção	<b>2,95</b>	-16,0	28,7	37,4

Nota: kg P.C. - kg de peso carcaça; kg P.V. - kg de peso vivo

## Suínos

### Cotações em Mercados / Bolsas UE

#### 1. ESPANHA

##### 1.1. LÉRIDA - BOLSA

		Cotação em EUR				Variação (%) Sem. Ant.
		17/06/2021	23/06/2021	17/06/2021	23/06/2021	
Porco Acabado de Lérida "Normal" Leitão (20 kg)	kg P.Vivo	1,543	1,510	2,030	1,987	-2,1
	Unidade	48,00	42,00	<i>kg P.Carçaça</i>		-12,5

##### 1.2. BINEFAR - BOLSA

		Cotação em EUR				Variação (%) Sem. Ant.
		16/06/2021	23/06/2021	16/06/2021	23/06/2021	
Porco "Normal" Leitão de 16-18 kg	kg P.Vivo	1,555	1,525	2,046	2,007	-1,9
	Unidade (Mín.)	65,50	60,50	<i>kg P.Carçaça</i>		-7,6

#### 2. FRANÇA - BRETANHA

		Cotação em EUR		Variação Sem Ant. (Cêntimos/Kg)	Variação (%) Sem. Ant.
		17/06/2021	24/06/2021		
Porco 56 TMP * (80-102 kg)	kg P.Carçaça	1,547	1,496	-5,1	-3,3
Porco de reforma	kg P.Carçaça	0,989	0,989	0,0	0,0

\* Taxa de músculo das peças

#### 3. DINAMARCA

		Cotação em DKK		Cotação em EUR		Variação (%) Sem. Ant.
		sem 25/2021	sem 26/2021	sem 25/2021	sem 26/2021	
Porco 61 % carne - 72,0-96,9 kg	kg P.Carçaça	11,30	11,10	1,520	1,493	-1,8

#### 4. PAÍSES BAIXOS - BOLSA

		Cotação em EUR		Variação Sem Ant. (Cêntimos/Kg)	Variação (%) Sem. Ant.
		sem 24/2021	sem 25/2021		
Porco 56 % carne	kg P.Carçaça	1,60	1,51	-9,0	-5,6
Leitão	Unidade	48,50	41,50	-	-14,4

#### 5. ALEMANHA

		Cotação em EUR		Variação Sem Ant. (Cêntimos/Kg)	Variação (%) Sem. Ant.
		16/06/2021	23/06/2021		
Porco 56 % carne	kg P.Carçaça	1,480	1,480	0,0	0,0

#### 6. PORTUGAL - BOLSA DO PORCO (MONTIJO)

		Variação em EUR	
		17/06/2021	24/06/2021
Porco classe E - 57% de músculo (à entrada do matadouro)	kg P.Carçaça	-0,020	-0,050

**Nota:** A partir da 1ª Sessão de 2017 a Bolsa do Porco passou a apresentar apenas a variação em relação à semana anterior

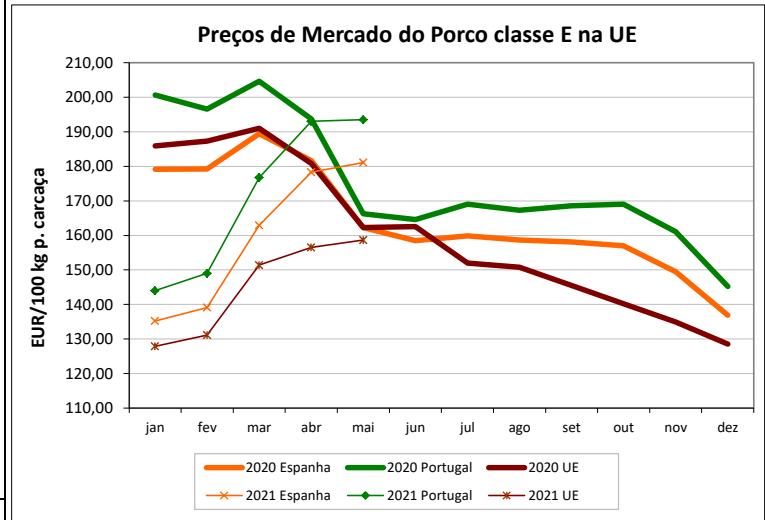
## Suínos

### PREÇOS MÉDIOS DE MERCADO NA U.E.

#### PORCO CLASSE E (EUR / 100 kg Peso Carcaça)

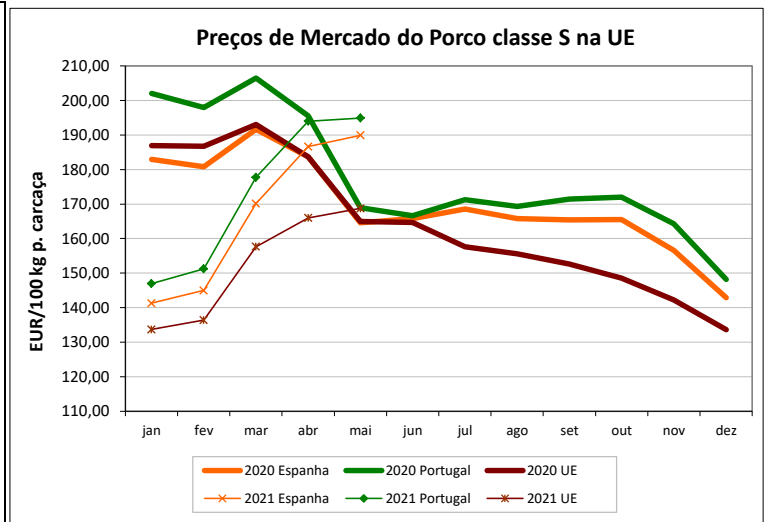
PAÍSES	SEMANA DE 14/06 a 20/06/2021	SEMANA DE 07/06 a 13/06/2021	VAR % S. ANT.
Bélgica	146,26	146,34	-0,1
Bulgária	181,45	179,50	1,1
República Checa	155,85	156,36	-0,3
Dinamarca	176,70	175,22	0,8
Alemanha	157,05	162,27	-3,2
Estónia	157,67	157,27	0,3
Irlanda			
Grécia	190,16	188,85	0,7
Espanha	167,00	167,00	0,0
França	151,59	150,17	0,9
Croácia	167,12	167,26	-0,1
Chipre	198,94	186,02	6,9
Letónia	178,78	175,58	1,8
Lituânia	165,79	165,94	-0,1
Luxemburgo	158,94	159,30	-0,2
Hungria	157,58	159,56	-1,2
Países Baixos	151,42	154,30	-1,9
Áustria	172,36	173,32	-0,6
Polónia	156,06	162,18	-3,8
Portugal	201,00	200,00	0,5
Romenia	155,27	149,38	3,9
Eslovénia	177,20	178,64	-0,8
Eslováquia	153,92	153,02	0,6
Finlândia	158,97	158,27	0,4
Suécia	199,47	197,30	1,1
U.E.	163,66	166,13	-1,5

**Nota:**  
As carcaças dos suínos são divididas em classes de acordo com o teor estimado de carne magra em percentagem de peso da carcaça:  
**Classe S** - 60 % ou mais  
**Classe E** - 55 % ou mais



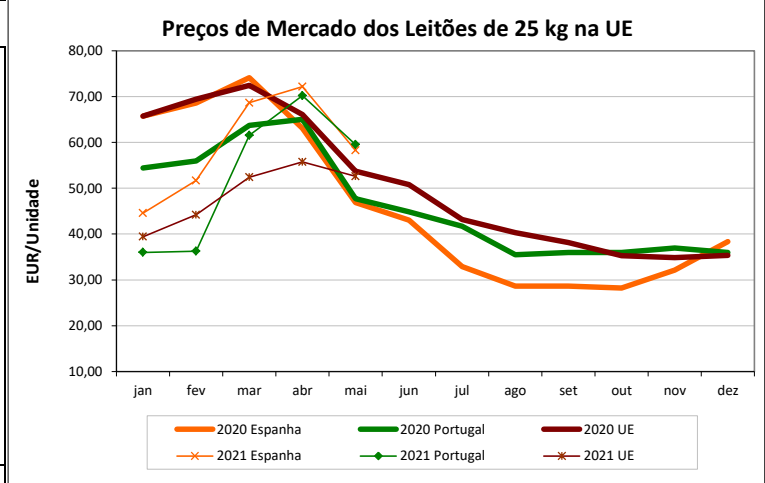
#### PORCO CLASSE S (EUR / 100 kg Peso Carcaça)

Bélgica	156,76	156,76	0,0
República Checa	159,77	160,11	-0,2
Dinamarca	181,54	181,40	0,1
Alemanha	160,65	165,38	-2,9
Estónia	162,43	162,14	0,2
Irlanda			
Grécia	199,51	198,18	0,7
Espanha	174,00	174,00	0,0
França	147,98	146,97	0,7
Croácia	167,84	168,00	-0,1
Letónia	172,88	170,92	1,1
Lituânia	168,77	168,34	0,3
Luxemburgo	163,91	167,25	-2,0
Hungria	159,41	161,06	-1,0
Países Baixos	152,56	155,44	-1,9
Áustria	183,93	185,33	-0,8
Polónia	158,09	165,27	-4,3
Portugal	203,00	203,00	0,0
Romenia	156,94	151,10	3,9
Eslovénia	192,14	193,45	-0,7
Eslováquia	155,19	155,97	-0,5
Finlândia	166,51	166,26	0,2
Suécia	201,93	200,38	0,8
U.E.	175,40	176,62	-0,7



#### LEITÕES de cerca de 25 kg (EUR / Unidade)

Bélgica	45,50	50,50	-9,9
República Checa			
Dinamarca	67,24	67,24	0,0
Alemanha	57,30	57,40	-0,2
Estónia		44,00	
Espanha	55,48	56,94	-2,6
França	47,25	47,25	0,0
Croácia	48,12	48,09	0,1
Itália	66,17	66,17	0,0
Letónia	49,64	52,70	
Hungria	42,57		
Países Baixos	43,00	44,25	-2,8
Polónia			
Portugal	60,00	60,00	0,0
Eslováquia			
Finlândia	38,68	38,54	0,4
Suécia	80,74	82,52	-2,2
U.E.	53,77	54,76	-1,8



## Suíños

### ÍNDICE DE PREÇOS DE PRODUTOS AGRÍCOLAS NO PRODUTOR (Base 2015)

(Continente)

	maio 2021	abril 2021	maio 2020	Var. % Mês ant.	Var. % Mês ano ant.
<b>Suíños</b>	131,77	130,88	108,28	0,7	21,7

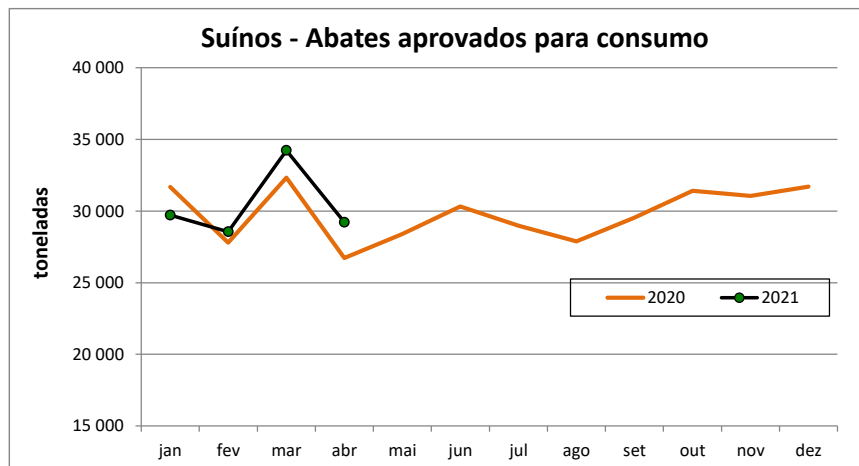
FONTE: INE

### ABATES APROVADOS PARA CONSUMO - janeiro a abril

(Portugal)

	Cabeças		tonelada		Var. Cabeças (%) Acum.ano ant.	Var. tonelada (%) Acum.ano ant.
	2021	2020	2021	2020		
<b>Leitões</b>	304 700	303 899	2 142	2 164	0,3	-1,0
<b>Porcos de Engorda</b>	1 388 706	1 342 319	117 824	114 155	3,5	3,2
<b>Reprodutores</b>	11 306	14 342	1 764	2 218	-21,2	-20,4
<b>TOTAL</b>	1 704 712	1 660 560	121 730	118 537	2,7	2,7

FONTE: INE (dados provisórios)



## Suíños

### COMÉRCIO INTERNACIONAL - janeiro a abril

	ENTRADAS		SAÍDAS		Var. %	Var. %
	2021	2020	2021	2020	ENTRADAS 21/20	SAÍDAS 21/20
	<b>Outros Suínos Vivos</b>	300 070	348 584	194 110	174 382	-13,9
<b>Suíños Rep. Raça Pura</b>	325	145	1 644	5 285	124,1	-68,9
<b>TOTAL</b>	<b>300 395</b>	<b>348 729</b>	<b>195 754</b>	<b>179 667</b>	<b>-13,9</b>	<b>9,0</b>

**Cabeças**

	ENTRADAS		SAÍDAS		Var. %	Var. %
	2021	2020	2021	2020	ENTRADAS 21/20	SAÍDAS 21/20
	<b>Carne Congelada</b>	7 193,6	7 414,2	15 053,9	7 978,4	-3,0
<b>Carne Fresca/Refrig.</b>	20 589,3	22 031,0	5 306,9	4 624,8	-6,5	14,7
<b>Outros Suínos Vivos</b>	28 167,9	31 521,3	12 652,5	12 266,6	-10,6	3,1
<b>Suíños Rep. Raça Pura</b>	31,1	16,1	236,9	624,5	92,7	-62,1
<b>Miudezas</b>	374,2	1 340,1	3 225,6	4 232,2	-72,1	-23,8
<b>TOTAL</b>	<b>56 356,1</b>	<b>62 322,7</b>	<b>36 475,8</b>	<b>29 726,5</b>	<b>-9,6</b>	<b>22,7</b>

**tonelada**

	ENTRADAS		SAÍDAS		Var. %	Var. %
	2021	2020	2021	2020	ENTRADAS 21/20	SAÍDAS 21/20
	<b>Carne Congelada</b>	18 881,8	20 404,2	33 147,0	20 925,9	-7,5
<b>Carne Fresca/Refrig.</b>	63 289,3	69 017,8	13 122,9	11 544,5	-8,3	13,7
<b>Outros Suínos Vivos</b>	37 090,7	48 404,6	23 950,9	28 237,8	-23,4	-15,2
<b>Suíños Rep. Raça Pura</b>	103,0	81,2	276,9	720,0	26,8	-61,5
<b>Miudezas</b>	767,0	1 378,3	2 148,1	2 552,6	-44,3	-15,8
<b>TOTAL</b>	<b>120 131,8</b>	<b>139 286,1</b>	<b>72 645,8</b>	<b>63 980,9</b>	<b>-13,8</b>	<b>13,5</b>

**1000 EUR**

Nota: estão incluídos os animais vivos e a carne das espécies suínas domésticas e não domésticas (por exemplo os javalis)

FONTE: INE (dados preliminares)

Para consulta de preços de produtos agrícolas consultar o site:  
[www.gpp.pt/index.php/sima/sima-2018](http://www.gpp.pt/index.php/sima/sima-2018)  
 O SIMA no Facebook - <http://www.facebook.com/SIMA.Portugal>

**Coordenação Central**

Gabinete de Planeamento, Políticas e Administração Geral  
 Direção de Serviços de Estatística  
 Divisão de Estatística  
 SISTEMA DE INFORMAÇÃO DE MERCADOS AGRÍCOLAS  
 Praça do Comércio  
 1149-010 LISBOA

Tel: 213 234 600

Fax: 213 234 603

 E-mail: [sima@gpp.pt](mailto:sima@gpp.pt)

O conhecimento do mercado é a chave do sucesso!

O disponibiliza informação essencial para os empresários agrícolas e outros agentes tomarem as melhores decisões

