

Newsletter

Informação Semanal – 14-06 a 20-06-2021

As Newsletter do SIMA podem também ser consultadas no facebook em:
<https://www.facebook.com/SIMA.Portugal>

Suíños

CONJUNTURA SEMANAL

Na semana em análise deu-se um pequeno acréscimo das cotações médias nacionais do porco classe E (+1 cêntimo /kg) e dos leitões de <12 kg (+5 cêntimos / kg), em relação à semana anterior; estabilidade do porco classe S e dos leitões de 19-25 kg.

No Entre Douro e Minho a oferta e a procura de suínos para abate foram médias. Acréscimo da cotação +freq. do porco classe E e da cot. mín. do porco classe S (+1 cêntimo / kg, em ambos os casos).

Na Beira Litoral a oferta de suínos para abate foi relativamente fraca e a procura animada. A procura para exportação mantém-se muito animada. No que se refere ao leitão, a oferta foi relativamente fraca e a procura relativamente média a animada. Em termos gerais, a procura de leitão aumentou significativamente com a reabertura dos restaurantes após o desconfinamento. Há leitão a ser congelado a pensar no aumento da procura no período de férias e há também animais que continuam a ser canalizados para engorda. Completa estabilidade de cotações dos porcos classe E e classe S e subida dos leitões de <12 kg (+9 cêntimos / kg na cot. mín. e +17 cêntimos / kg nas cot. máx. e +freq.).

Na Beira Interior a oferta de suínos para abate foi relativamente fraca e a procura animada. As cotações dos porcos classe E e classe S mantiveram-se estáveis em relação à semana passada.

No Ribatejo e Oeste a oferta de suínos para abate foi relativamente fraca e a procura animada, principalmente para exportação. A oferta de leitão foi relativamente fraca e a procura foi média a animada, tendo a procura aumentado nas últimas semanas devido à reabertura dos restaurantes. Muitos leitões estão a ser canalizados para engorda. Estabilidade de cotações dos porcos classe E e classe S (+2 cêntimos / kg) e subida da cotação máx. dos leitões de <12 kg (+45 cêntimos / kg).

No Alentejo a oferta de suínos para abate foi média e a procura relativamente animada. Estabilidade de cotações dos porcos classe E e classe S e dos leitões de <12 kg e de 19-25 kg.

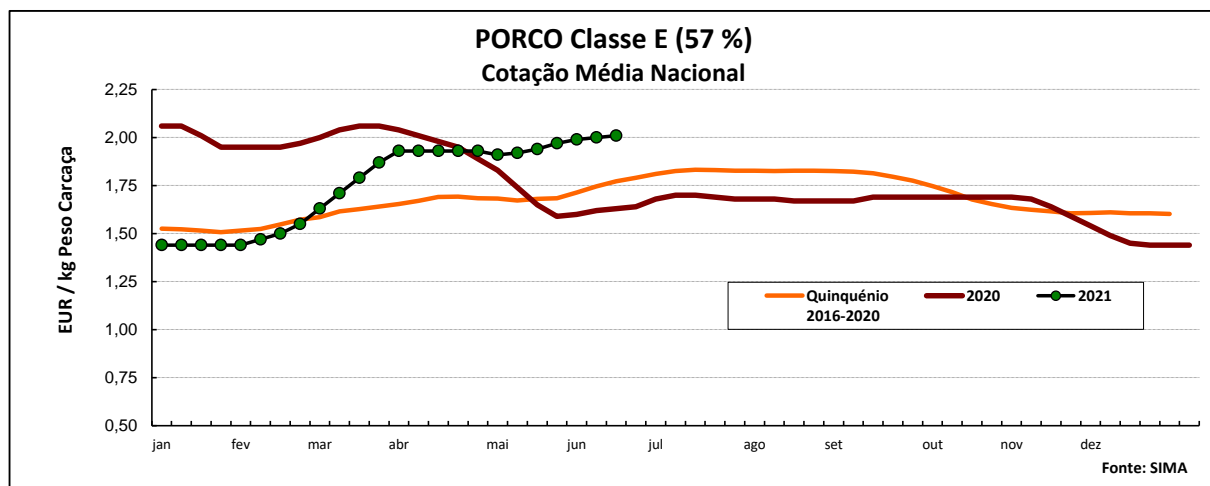
COTAÇÕES MÉDIAS NACIONAIS - SEMANAIS

Produto	Unidade de Comercialização	Estádio de Comercialização	MÉDIA DA SEMANA	Variação Percentual		
				Semana anterior	Semana homóloga do ano anterior	Semana homóloga do Quinquénio 2016-2020
Porco classe E (57% *)	EUR / kg P.C.	Entrada Matadouro	2,01	0,5	23,3	13,6
Porco classe S	EUR / kg P.C.	Entrada Matadouro	2,03	0,0	23,0	14,0
Leitão até 12 kg	EUR / kg P.V.	Saída Produção	3,44	1,5		22,4
Leitão 19 a 25 kg	EUR / kg P.V.	Saída Produção	3,00	0,0	36,4	37,0

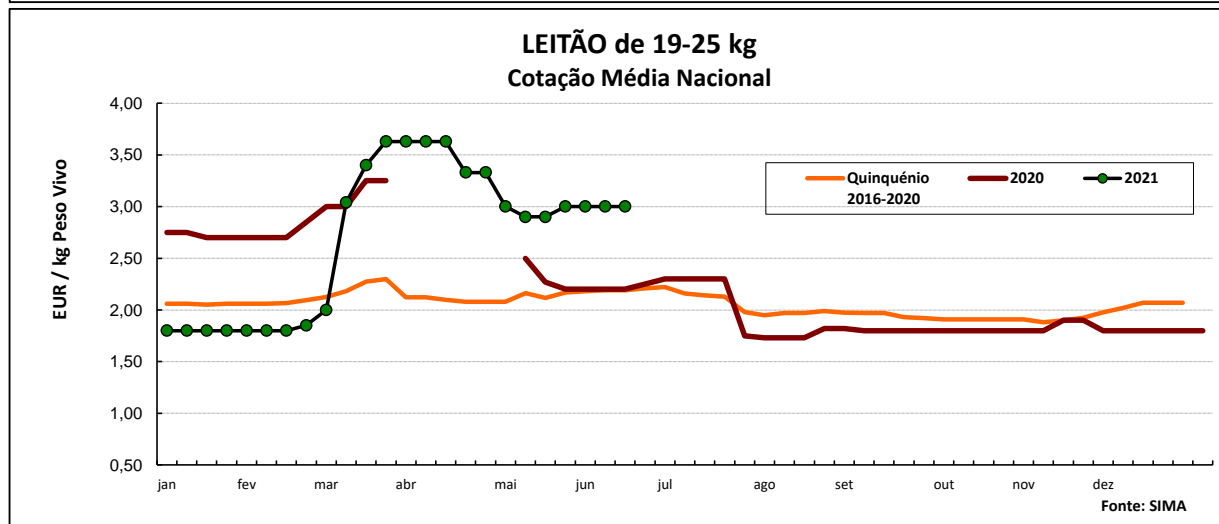
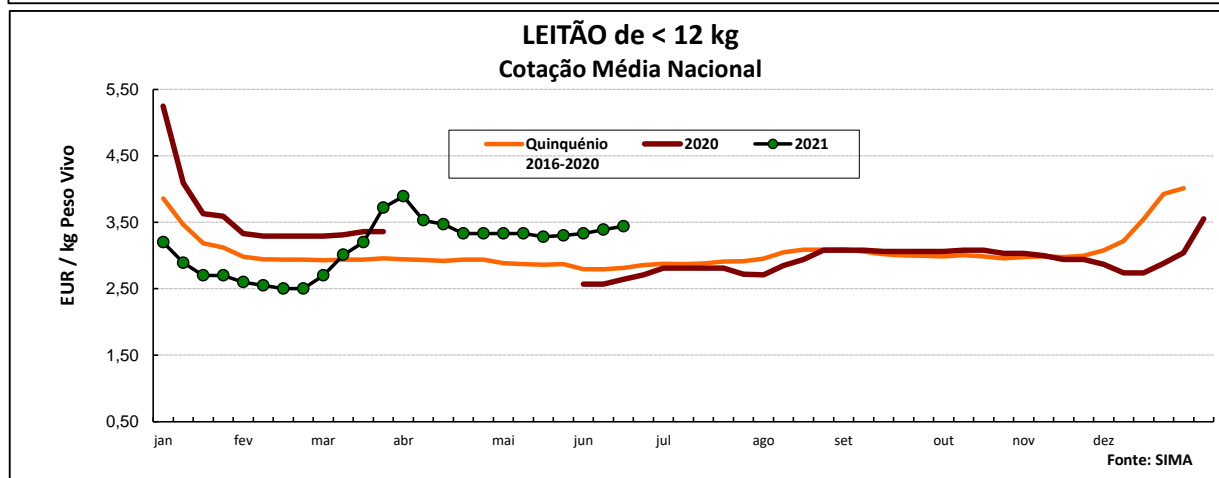
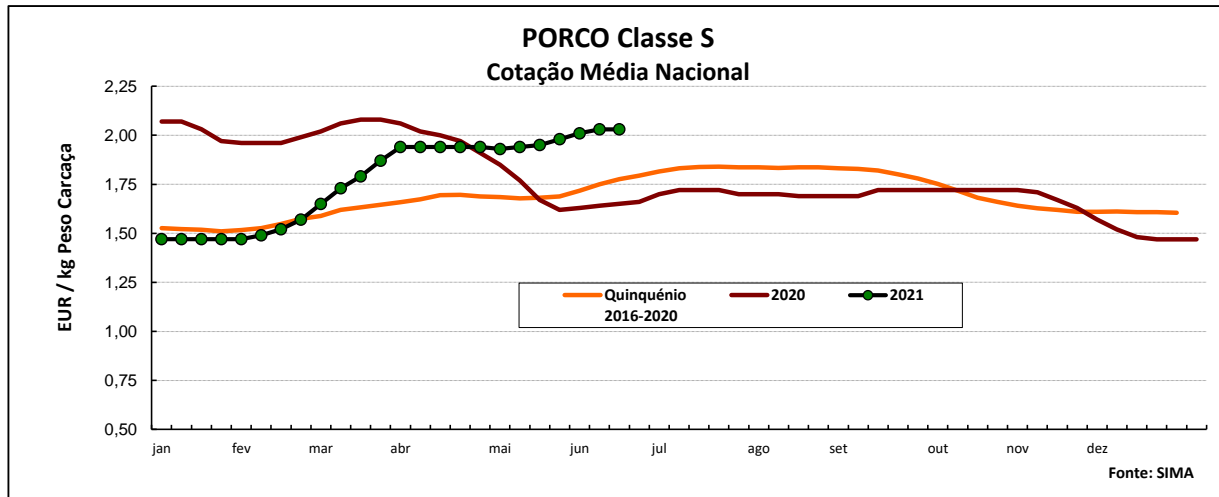
* Carne magra em % de peso da carcaça

Notas: 1) A recolha de cotações do porco classe S iniciou-se em janeiro de 2016, pelo que os cálculos são feitos para o quadriénio 2016-2019

2) Em 2019 foi retomada a recolha de cotações no Ribatejo e Oeste, pelo que existe uma quebra de série, não sendo possível a comparação direta com a semana homóloga do quinquénio 2016-2020



Suíños



COTAÇÕES MÉDIAS NACIONAIS - MENSAIS

Produto	Unidade de Comercialização	Estádio de Comercialização	maio 2021	Variação Percentual		
				abril 2021	maio 2020	maio Quinquénio 2016-2020
Porco classe E (57%)	EUR / kg P.C.	Entrada Matadouro	1,94	0,3	17,6	15,8
Porco classe S	EUR / kg P.C.	Entrada Matadouro	1,95	0,5	16,6	16,4
Leitão até 12 kg	EUR / kg P.V.	Saída Produção	3,31	-5,7	28,8	18,0
Leitão 19 a 25 kg	EUR / kg P.V.	Saída Produção	2,95	-16,0	28,7	37,4

Nota: kg P.C. - kg de peso carcaça; kg P.V. - kg de peso vivo

Suínos

Cotações em Mercados / Bolsas UE

1. ESPANHA

1.1. LÉRIDA - BOLSA

		Cotação em EUR				Variação (%) Sem. Ant.
		10/06/2021	17/06/2021	10/06/2021	17/06/2021	
Porco Acabado de Lérida "Normal" Leitão (20 kg)	kg P.Vivo	1,553	1,543	2,043	2,030	-0,6
	Unidade	51,00	48,00	<i>kg P.Carçaça</i>		-5,9

1.2. BINEFAR - BOLSA

		Cotação em EUR				Variação (%) Sem. Ant.
		09/06/2021	16/06/2021	09/06/2021	16/06/2021	
Porco "Normal" Leitão de 16-18 kg	kg P.Vivo	1,555	1,555	2,046	2,046	0,0
	Unidade (Mín.)	67,50	65,50	<i>kg P.Carçaça</i>		-3,0

2. FRANÇA - BRETAGNA

		Cotação em EUR		Variação Sem Ant. (Cêntimos/Kg)	Variação (%) Sem. Ant.
		10/06/2021	17/06/2021		
Porco 56 TMP * (80-102 kg)	kg P.Carçaça	1,547	1,547	0,0	0,0
Porco de reforma	kg P.Carçaça	0,977	0,989	1,2	1,2

* Taxa de músculo das peças

3. DINAMARCA

		Cotação em DKK		Cotação em EUR		Variação (%) Sem. Ant.
		sem 24/2021	sem 25/2021	sem 24/2021	sem 25/2021	
Porco 61 % carne - 72,0-96,9 kg	kg P.Carçaça	11,90	11,30	1,600	1,520	-5,0

4. PAÍSES BAIXOS - BOLSA

		Cotação em EUR		Variação Sem Ant. (Cêntimos/Kg)	Variação (%) Sem. Ant.
		sem 23/2021	sem 24/2021		
Porco 56 % carne	kg P.Carçaça	1,60	1,60	0,0	0,0
Leitão	Unidade	49,50	48,50	-	-2,0

5. ALEMANHA

		Cotação em EUR		Variação Sem Ant. (Cêntimos/Kg)	Variação (%) Sem. Ant.
		09/06/2021	16/06/2021		
Porco 56 % carne	kg P.Carçaça	1,570	1,480	-9,0	-5,7

6. PORTUGAL - BOLSA DO PORCO (MONTIJO)

		Variação em EUR	
		10/06/2021	17/06/2021
Porco classe E - 57% de músculo (à entrada do matadouro)	kg P.Carçaça	0,007	-0,020

Nota: A partir da 1ª Sessão de 2017 a Bolsa do Porco passou a apresentar apenas a variação em relação à semana anterior

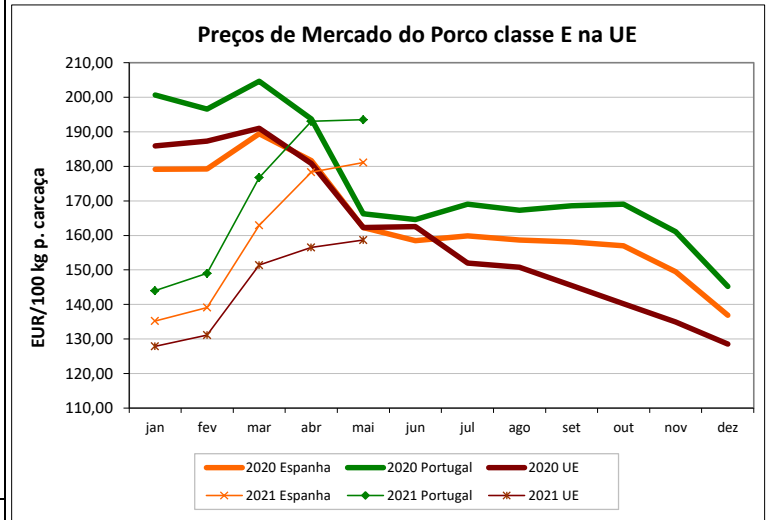
Suínos

PREÇOS MÉDIOS DE MERCADO NA U.E.

PORCO CLASSE E (EUR / 100 kg Peso Carcaça)

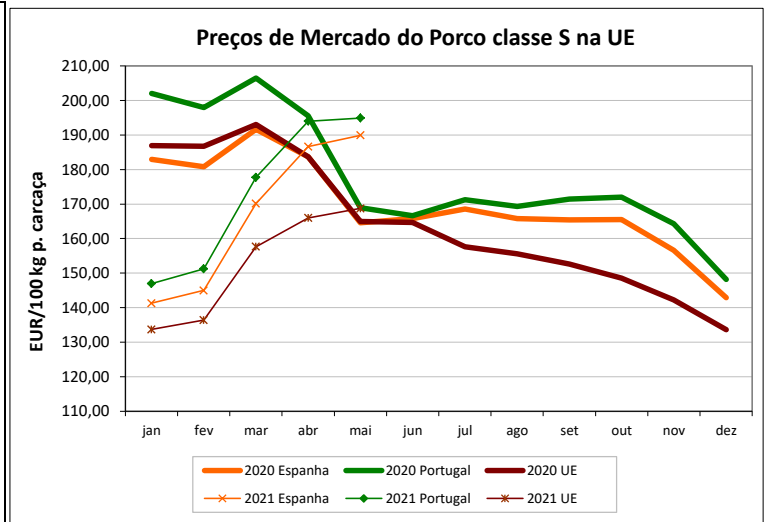
PAÍSES	SEMANA DE 07/06 a 13/06/2021	SEMANA DE 31/05 a 06/06/2021	VAR % S. ANT.
Bélgica	146,34	145,66	0,5
Bulgária	179,50	179,27	0,1
República Checa	156,36	152,19	2,7
Dinamarca	172,80	172,79	0,0
Alemanha	162,27	161,08	0,7
Estónia	157,27	156,24	0,7
Irlanda		185,12	
Grécia	188,85	186,23	1,4
Espanha	167,00	166,00	0,6
França	150,17	149,60	0,4
Croácia	167,26	167,11	0,1
Chipre	186,02	148,88	24,9
Letónia	175,58	171,10	2,6
Lituânia	165,94	161,42	2,8
Luxemburgo	159,30	156,65	1,7
Hungria	159,66	157,16	1,6
Países Baixos	154,30	154,26	0,0
Áustria	173,32	172,06	0,7
Polónia		166,35	
Portugal	200,00	199,00	0,5
Romenia	149,38	149,60	-0,1
Eslovénia	178,64	175,17	2,0
Eslováquia	153,02	152,29	0,5
Finlândia	158,27	158,62	-0,2
Suécia	197,30	197,96	-0,3
U.E.	166,69	165,75	0,6

Nota:
As carcaças dos suínos são divididas em classes de acordo com o teor estimado de carne magra em percentagem de peso da carcaça:
Classe S - 60 % ou mais
Classe E - 55 % ou mais



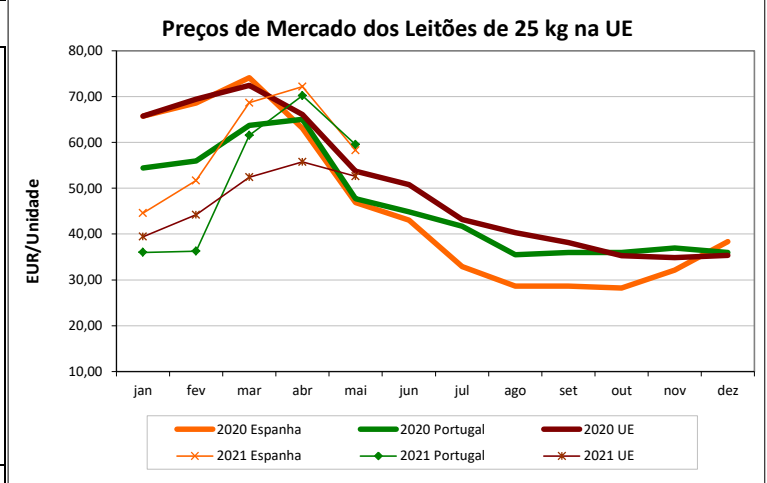
PORCO CLASSE S (EUR / 100 kg Peso Carcaça)

Bélgica	156,76	157,51	-0,5
República Checa	160,11	156,36	2,4
Dinamarca	178,98	178,98	0,0
Alemanha	165,38	164,27	0,7
Estónia	162,14	161,13	0,6
Irlanda		185,12	
Grécia	198,18	197,08	0,6
Espanha	174,00	174,00	0,0
França	146,97	146,41	0,4
Croácia	168,00	167,96	0,0
Letónia	170,92	165,14	3,5
Lituânia	168,34	163,92	2,7
Luxemburgo	167,25	164,28	1,8
Hungria	161,01	159,12	1,2
Países Baixos	155,44	155,40	0,0
Áustria	185,33	183,32	1,1
Polónia		167,96	
Portugal	203,00	201,00	1,0
Romenia	151,10	150,49	0,4
Eslovénia	193,45	190,88	1,3
Eslováquia	155,97	154,42	1,0
Finlândia	166,26	166,49	-0,1
Suécia	200,38	200,53	-0,1
U.E.	176,54	175,85	0,4



LEITÕES de cerca de 25 kg (EUR / Unidade)

Bélgica	50,50	50,50	0,0
República Checa		63,61	
Dinamarca		57,30	0,2
Alemanha	57,40	57,07	0,0
Estónia	43,44	45,75	2,2
Espanha	57,07	47,97	0,1
França	46,75	66,17	-31,0
Croácia	48,04	53,17	
Itália	45,68		
Letónia	59,69		
Hungria	53,49		
Países Baixos	44,25	44,25	0,0
Polónia			
Portugal	60,00	60,00	0,0
Eslováquia			
Finlândia	38,91	38,37	1,4
Suécia	80,87	80,29	0,7
U.E.	53,08	54,25	-2,2



Suíños

ÍNDICE DE PREÇOS DE PRODUTOS AGRÍCOLAS NO PRODUTOR (Base 2015)

(Continente)

	abril	março	abril	Var. %	Var. %
	2021	2021	2020	Mês ant.	Mês ano ant.
Suíños	130,88	117,52	127,66	11,4	2,5

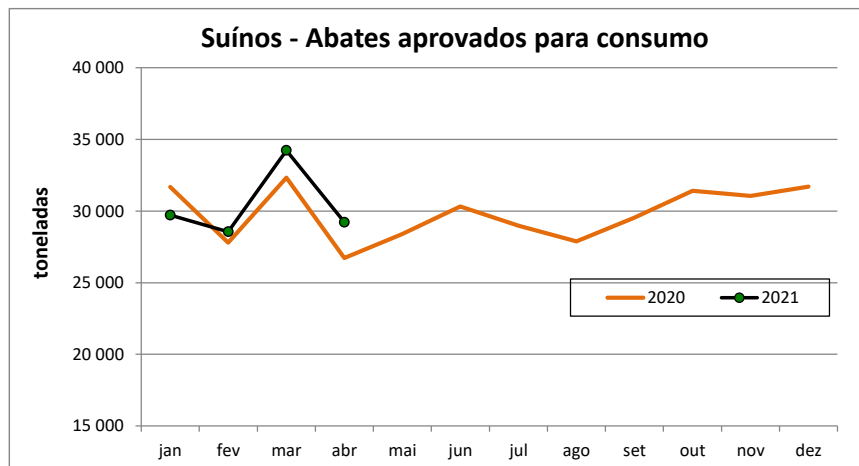
FONTE: INE

ABATES APROVADOS PARA CONSUMO - janeiro a abril

(Portugal)

	Cabeças		tonelada		Var. Cabeças (%)	Var. tonelada (%)
	2021	2020	2021	2020	Acum.ano ant.	Acum.ano ant.
Leitões	304 700	303 899	2 142	2 164	0,3	-1,0
Porcos de Engorda	1 388 706	1 342 319	117 824	114 155	3,5	3,2
Reprodutores	11 306	14 342	1 764	2 218	-21,2	-20,4
TOTAL	1 704 712	1 660 560	121 730	118 537	2,7	2,7

FONTE: INE (dados provisórios)



Suíños

COMÉRCIO INTERNACIONAL - janeiro a abril

	ENTRADAS		SAÍDAS		Var. %	Var. %
	2021	2020	2021	2020	ENTRADAS 21/20	SAÍDAS 21/20
Outros Suínos Vivos	300 070	348 584	194 110	174 382	-13,9	11,3
Suíños Rep. Raça Pura	325	145	1 644	5 285	124,1	-68,9
TOTAL	300 395	348 729	195 754	179 667	-13,9	9,0

Cabeças

	ENTRADAS		SAÍDAS		Var. %	Var. %
	2021	2020	2021	2020	ENTRADAS 21/20	SAÍDAS 21/20
Carne Congelada	7 193,6	7 414,2	15 053,9	7 978,4	-3,0	88,7
Carne Fresca/Refrig.	20 589,3	22 031,0	5 306,9	4 624,8	-6,5	14,7
Outros Suínos Vivos	28 167,9	31 521,3	12 652,5	12 266,6	-10,6	3,1
Suíños Rep. Raça Pura	31,1	16,1	236,9	624,5	92,7	-62,1
Miudezas	374,2	1 340,1	3 225,6	4 232,2	-72,1	-23,8
TOTAL	56 356,1	62 322,7	36 475,8	29 726,5	-9,6	22,7

tonelada

	ENTRADAS		SAÍDAS		Var. %	Var. %
	2021	2020	2021	2020	ENTRADAS 21/20	SAÍDAS 21/20
Carne Congelada	18 881,8	20 404,2	33 147,0	20 925,9	-7,5	58,4
Carne Fresca/Refrig.	63 289,3	69 017,8	13 122,9	11 544,5	-8,3	13,7
Outros Suínos Vivos	37 090,7	48 404,6	23 950,9	28 237,8	-23,4	-15,2
Suíños Rep. Raça Pura	103,0	81,2	276,9	720,0	26,8	-61,5
Miudezas	767,0	1 378,3	2 148,1	2 552,6	-44,3	-15,8
TOTAL	120 131,8	139 286,1	72 645,8	63 980,9	-13,8	13,5

1000 EUR

Nota: estão incluídos os animais vivos e a carne das espécies suínas domésticas e não domésticas (por exemplo os javalis)

FONTE: INE (dados preliminares)

Para consulta de preços de produtos agrícolas consultar o site:
www.gpp.pt/index.php/sima/sima-2018
 O SIMA no Facebook - <http://www.facebook.com/SIMA.Portugal>

Coordenação Central


Gabinete de Planeamento, Políticas e Administração Geral
 Direção de Serviços de Estatística
 Divisão de Estatística
 SISTEMA DE INFORMAÇÃO DE MERCADOS AGRÍCOLAS
 Praça do Comércio
 1149-010 LISBOA

Tel: 213 234 600

Fax: 213 234 603

 E-mail: sima@gpp.pt

O conhecimento do mercado é a chave do sucesso!

O  disponibiliza informação essencial para os empresários agrícolas e outros agentes tomarem as melhores decisões

