

# Newsletter

Informação Semanal – 07-06 a 13-06-2021

As Newsletter do SIMA podem também ser consultadas no facebook em:  
<https://www.facebook.com/SIMA.Portugal>

## Suíños

### CONJUNTURA SEMANAL

Na semana em análise as cotações médias nacionais do porco classe E e do porco classe S apresentaram novamente um ligeiro acréscimo em relação à semana anterior, respetivamente +1 cêntimo / kg e +2 cêntimos / kg. Os leitões de <12 kg voltaram também a registar um ligeiro aumento (+6 cêntimos / kg) e os de 19-25 kg mantiveram-se estáveis.

No Entre Douro e Minho a oferta e a procura de suínos para abate foram médias. Ligeiro acréscimo de cotações dos porcos classe E (+1 cêntimo / kg) e classe S (+3 cêntimos / kg).

Na Beira Litoral a oferta de suínos para abate foi relativamente fraca e a procura animada. A procura para exportação mantém-se muito animada. No que se refere ao leitão, a oferta foi relativamente fraca e a procura média a animada. A procura de leitão aumentou significativamente com a reabertura dos restaurantes. Há leitão a ser congelado a pensar no aumento da procura no período de férias e há também animais que continuam a ser canalizados para engorda. Ligeiro acréscimo das cotações mín. e máx. e estabilidade das cot. +freq. dos porcos classe E e classe S. Os leitões de <12 kg mantiveram-se estáveis.

Na Beira Interior a oferta de suínos para abate foi relativamente fraca e a procura animada. As cotações +freq. dos porcos classe E e classe S mantiveram-se em relação à semana passada.

No Ribatejo e Oeste a oferta de suínos para abate foi relativamente fraca e a procura animada, principalmente para exportação. A oferta de leitão foi relativamente fraca e a procura foi média a animada, tendo a procura aumentado nas últimas semanas devido à reabertura dos restaurantes. Muitos leitões estão a ser canalizados para engorda. Acréscimo de cotações dos porcos classe E e classe S (+2 cêntimos / kg) e estabilidade dos leitões de <12 kg.

No Alentejo a oferta de suínos para abate foi média e a procura relativamente animada. Subida de cotações dos porcos classe E e classe S (+4 cêntimos / kg) e dos leitões de <12 kg (+17 cêntimos / kg na cot. +freq.) e estabilidade dos leitões de 19-25 kg.

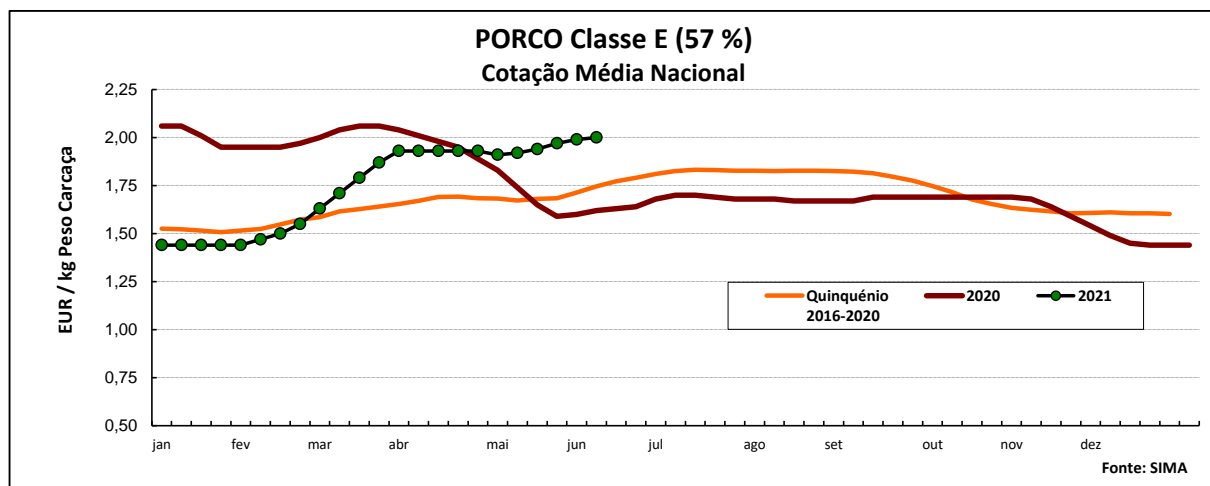
### COTAÇÕES MÉDIAS NACIONAIS - SEMANAIS

Produto	Unidade de Comercialização	Estádio de Comercialização	MÉDIA DA SEMANA	Variação Percentual		
				Semana anterior	Semana homóloga do ano anterior	Semana homóloga do Quinquénio 2016-2020
<b>Porco classe E (57% *)</b>	EUR / kg P.C.	Entrada Matadouro	<b>2,00</b>	0,5	23,5	14,3
<b>Porco classe S</b>	EUR / kg P.C.	Entrada Matadouro	<b>2,03</b>	1,0	23,8	16,0
<b>Leitão até 12 kg</b>	EUR / kg P.V.	Saída Produção	<b>3,39</b>	1,8		21,5
<b>Leitão 19 a 25 kg</b>	EUR / kg P.V.	Saída Produção	<b>3,00</b>	0,0	36,4	37,0

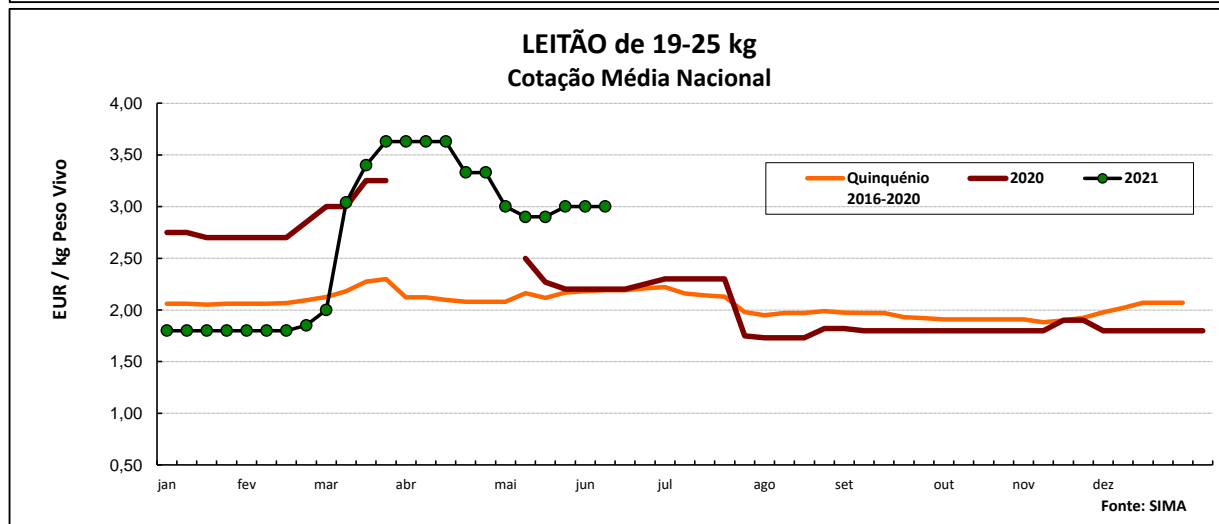
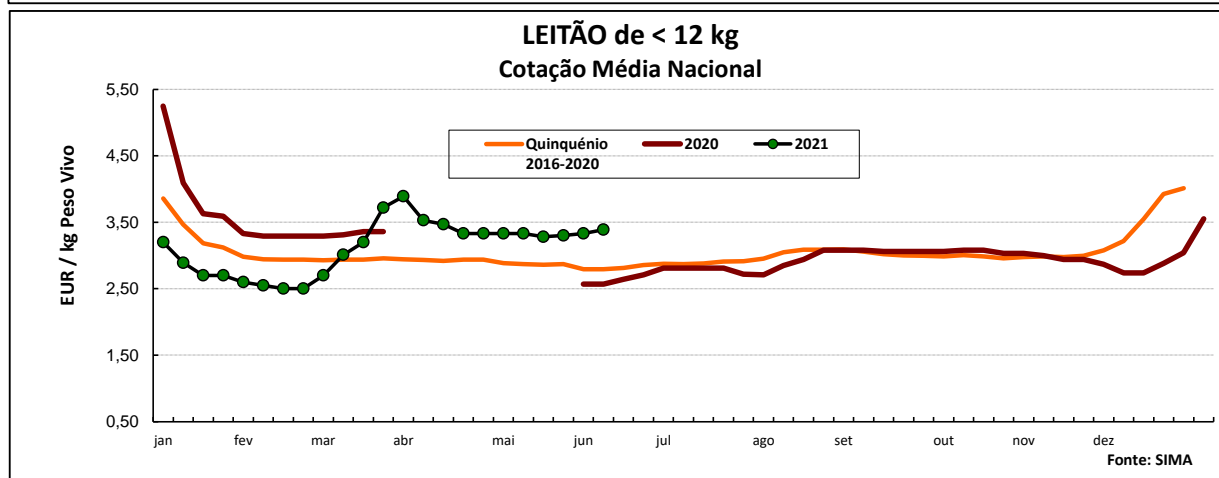
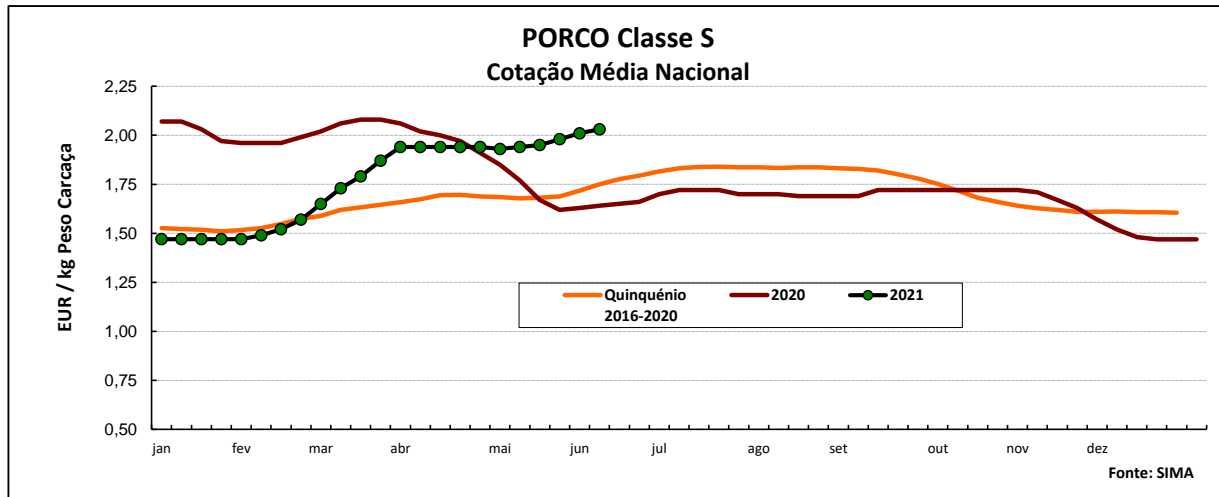
\* Carne magra em % de peso da carcaça

Notas: 1) A recolha de cotações do porco classe S iniciou-se em janeiro de 2016, pelo que os cálculos são feitos para o quadriénio 2016-2019

2) Em 2019 foi retomada a recolha de cotações no Ribatejo e Oeste, pelo que existe uma quebra de série, não sendo possível a comparação direta com a semana homóloga do quinquénio 2016-2020



## Suíños



## COTAÇÕES MÉDIAS NACIONAIS - MENSAIS

Produto	Unidade de Comercialização	Estádio de Comercialização	maio 2021	Variação Percentual		
				abril 2021	maio 2020	maio Quinquénio 2016-2020
<b>Porco classe E (57%)</b>	EUR / kg P.C.	Entrada Matadouro	<b>1,94</b>	0,3	17,6	15,8
<b>Porco classe S</b>	EUR / kg P.C.	Entrada Matadouro	<b>1,95</b>	0,5	16,6	16,4
<b>Leitão até 12 kg</b>	EUR / kg P.V.	Saída Produção	<b>3,31</b>	-5,7	28,8	18,0
<b>Leitão 19 a 25 kg</b>	EUR / kg P.V.	Saída Produção	<b>2,95</b>	-16,0	28,7	37,4

Nota: kg P.C. - kg de peso carcaça; kg P.V. - kg de peso vivo

## Suínos

### Cotações em Mercados / Bolsas UE

#### 1. ESPANHA

##### 1.1. LÉRIDA - BOLSA

		Cotação em EUR				Variação (%) Sem. Ant.
		03/06/2021	10/06/2021	03/06/2021	10/06/2021	
Porco Acabado de Lérida "Normal"	kg P.Vivo	1,550	1,553	2,039	2,043	0,2
	Leitão (20 kg)	51,00	51,00	<i>kg P.Carçaça</i>		0,0

##### 1.2. BINEFAR - BOLSA

		Cotação em EUR				Variação (%) Sem. Ant.
		02/06/2021	09/06/2021	02/06/2021	09/06/2021	
Porco "Normal"	kg P.Vivo	1,550	1,555	2,039	2,046	0,3
	Leitão de 16-18 kg	68,50	67,50	<i>kg P.Carçaça</i>		-1,5

#### 2. FRANÇA - BRETAGNA

		Cotação em EUR		Variação Sem Ant. (Cêntimos/Kg)	Variação (%) Sem. Ant.
		03/06/2021	10/06/2021		
Porco 56 TMP * (80-102 kg)	kg P.Carçaça	1,547	1,547	0,0	0,0
Porco de reforma	kg P.Carçaça	0,967	0,977	1,0	1,0

\* Taxa de músculo das peças

#### 3. DINAMARCA

		Cotação em DKK		Cotação em EUR		Variação (%) Sem. Ant.
		sem 23/2021	sem 24/2021	sem 23/2021	sem 24/2021	
Porco 61 % carne - 72,0-96,9 kg	kg P.Carçaça	11,90	11,90	1,600	1,600	0,0

#### 4. PAÍSES BAIXOS - BOLSA

		Cotação em EUR		Variação Sem Ant. (Cêntimos/Kg)	Variação (%) Sem. Ant.
		sem 22/2021	sem 23/2021		
Porco 56 % carne	kg P.Carçaça	1,59	1,60	1,0	0,6
Leitão	Unidade	49,50	49,50	-	0,0

#### 5. ALEMANHA

		Cotação em EUR		Variação Sem Ant. (Cêntimos/Kg)	Variação (%) Sem. Ant.
		02/06/2021	09/06/2021		
Porco 56 % carne	kg P.Carçaça	1,570	1,570	0,0	0,0

#### 6. PORTUGAL - BOLSA DO PORCO (MONTIJO)

		Variação em EUR	
		03/06/2021	10/06/2021
Porco classe E - 57% de músculo (à entrada do matadouro)	kg P.Carçaça	<b>0,020</b>	<b>0,007</b>

**Nota:** A partir da 1ª Sessão de 2017 a Bolsa do Porco passou a apresentar apenas a variação em relação à semana anterior

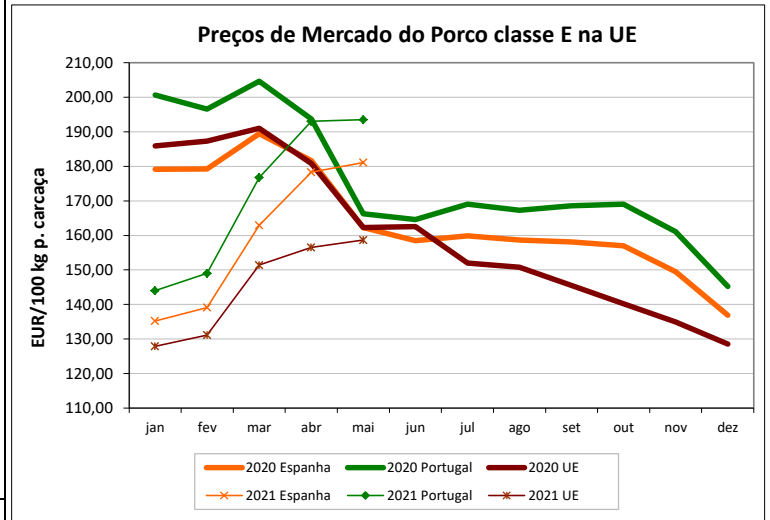
## Suínos

### PREÇOS MÉDIOS DE MERCADO NA U.E.

#### PORCO CLASSE E (EUR / 100 kg Peso Carcaça)

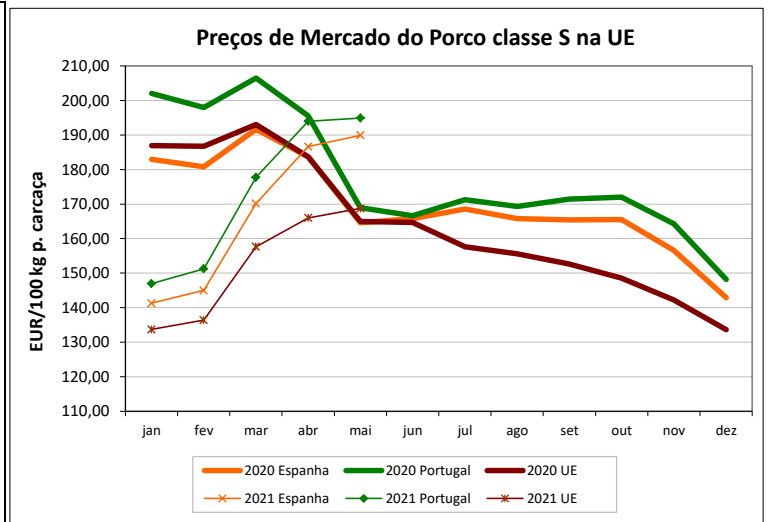
PAÍSES	SEMANA DE 31/05 a 06/06/2021	SEMANA DE 24/05 a 30/05/2021	VAR % S. ANT.
Bélgica	145,66	146,07	-0,3
Bulgária	179,27	178,54	0,4
República Checa	152,19	151,82	0,2
Dinamarca		174,68	
Alemanha	161,08	159,77	0,8
Estónia	156,24	154,60	1,1
Irlanda	185,12	182,78	1,3
Grécia	186,23	186,82	-0,3
Espanha	166,00	166,00	0,0
França	149,60	149,87	-0,2
Croácia	167,11	166,94	0,1
Chipre	148,88	185,78	-19,9
Letónia	171,10	165,78	3,2
Lituânia	161,42	156,76	3,0
Luxemburgo	156,65	155,86	0,5
Hungria	157,16	157,15	0,0
Países Baixos	154,26	154,02	0,2
Áustria	172,06	171,11	0,6
Polónia	166,35	165,73	0,4
Portugal	199,00	197,00	1,0
Romenia	149,60	145,02	3,2
Eslovénia	175,17	174,21	0,6
Eslováquia	152,29	151,96	0,2
Finlândia	158,62	159,19	-0,4
Suécia	197,96	198,20	-0,1
U.E.	165,86	165,27	0,4

**Nota:**  
As carcaças dos suínos são divididas em classes de acordo com o teor estimado de carne magra em percentagem de peso da carcaça:  
**Classe S** - 60 % ou mais  
**Classe E** - 55 % ou mais



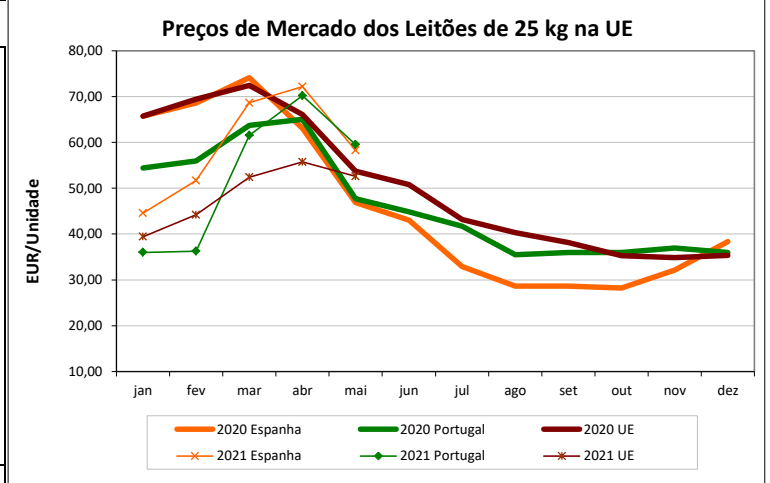
#### PORCO CLASSE S (EUR / 100 kg Peso Carcaça)

Bélgica	157,51	156,36	0,7
República Checa	156,36	155,79	0,4
Dinamarca		179,79	
Alemanha	164,27	162,50	1,1
Estónia	161,13	158,40	1,7
Irlanda	185,12	182,78	1,3
Grécia	197,08	195,00	1,1
Espanha	174,00	173,00	0,6
França	146,41	149,60	-2,1
Croácia	167,96	167,86	0,1
Letónia	165,14	160,72	2,8
Lituânia	163,92	160,06	2,4
Luxemburgo	164,28	163,60	0,4
Hungria	159,12	158,27	0,5
Países Baixos	155,40	155,16	0,2
Áustria	183,32	182,23	0,6
Polónia	167,96	167,34	0,4
Portugal	201,00	198,00	1,5
Romenia	150,49	146,26	2,9
Eslovénia	190,88	190,14	0,4
Eslováquia	154,42	152,94	1,0
Finlândia	166,49	165,09	0,8
Suécia	200,53	199,09	0,7
U.E.	175,92	174,50	0,8



#### LEITÕES de cerca de 25 kg (EUR / Unidade)

Bélgica	50,50	50,50	0,0
República Checa		63,61	
Dinamarca		57,30	0,2
Alemanha	57,40	57,07	0,0
Estónia	43,44	45,75	2,2
Espanha	57,07	47,97	0,1
França	46,75	66,17	-31,0
Croácia	48,04	53,17	
Itália	45,68	44,25	0,0
Letónia	59,69	60,00	0,0
Hungria	53,49	60,00	0,0
Países Baixos	44,25	60,00	0,0
Polónia		60,00	
Portugal	60,00	60,00	0,0
Eslováquia		60,00	
Finlândia	38,91	38,37	1,4
Suécia	80,87	80,29	0,7
U.E.	53,08	54,25	-2,2



## Suíños

### ÍNDICE DE PREÇOS DE PRODUTOS AGRÍCOLAS NO PRODUTOR (Base 2015)

(Continente)

	abril 2021	março 2021	abril 2020	Var. % Mês ant.	Var. % Mês ano ant.
<b>Suíños</b>	130,88	117,52	127,66	11,4	2,5

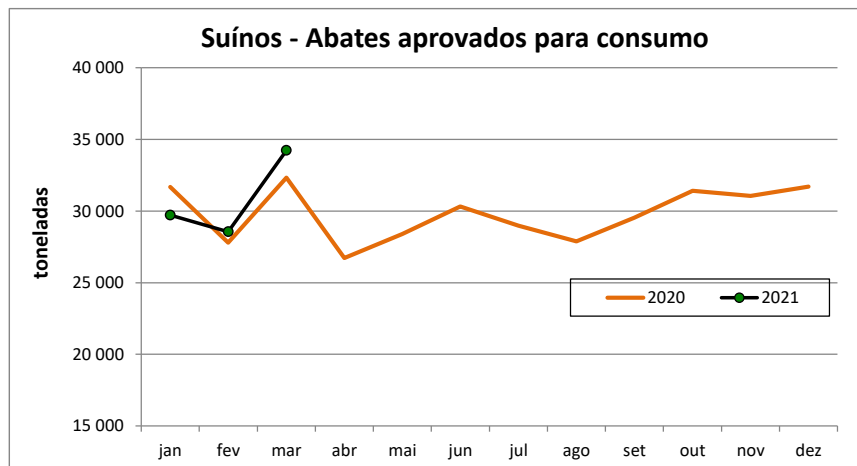
FONTE: INE

### ABATES APROVADOS PARA CONSUMO - janeiro a março

(Portugal)

	Cabeças		tonelada		Var. Cabeças (%) Acum.ano ant.	Var. tonelada (%) Acum.ano ant.
	2021	2020	2021	2020		
<b>Leitões</b>	209 576	233 151	1 479	1 646	-10,1	-10,2
<b>Porcos de Engorda</b>	1 056 498	1 045 037	89 694	88 457	1,1	1,4
<b>Reprodutores</b>	8 606	10 845	1 335	1 704	-20,6	-21,7
<b>TOTAL</b>	1 274 680	1 289 033	92 508	91 807	-1,1	0,8

FONTE: INE (dados provisórios)



## Suíños

### COMÉRCIO INTERNACIONAL - janeiro a abril

	ENTRADAS		SAÍDAS		Var. %	Var. %
	2021	2020	2021	2020	ENTRADAS 21/20	SAÍDAS 21/20
<b>Outros Suínos Vivos</b>	300 070	348 584	194 110	174 382	-13,9	11,3
<b>Suíños Rep. Raça Pura</b>	325	145	1 644	5 285	124,1	-68,9
<b>TOTAL</b>	<b>300 395</b>	<b>348 729</b>	<b>195 754</b>	<b>179 667</b>	<b>-13,9</b>	<b>9,0</b>

**Cabeças**

	ENTRADAS		SAÍDAS		Var. %	Var. %
	2021	2020	2021	2020	ENTRADAS 21/20	SAÍDAS 21/20
<b>Carne Congelada</b>	7 193,6	7 414,2	15 053,9	7 978,4	-3,0	88,7
<b>Carne Fresca/Refrig.</b>	20 589,3	22 031,0	5 306,9	4 624,8	-6,5	14,7
<b>Outros Suínos Vivos</b>	28 167,9	31 521,3	12 652,5	12 266,6	-10,6	3,1
<b>Suíños Rep. Raça Pura</b>	31,1	16,1	236,9	624,5	92,7	-62,1
<b>Miudezas</b>	374,2	1 340,1	3 225,6	4 232,2	-72,1	-23,8
<b>TOTAL</b>	<b>56 356,1</b>	<b>62 322,7</b>	<b>36 475,8</b>	<b>29 726,5</b>	<b>-9,6</b>	<b>22,7</b>

**tonelada**

	ENTRADAS		SAÍDAS		Var. %	Var. %
	2021	2020	2021	2020	ENTRADAS 21/20	SAÍDAS 21/20
<b>Carne Congelada</b>	18 881,8	20 404,2	33 147,0	20 925,9	-7,5	58,4
<b>Carne Fresca/Refrig.</b>	63 289,3	69 017,8	13 122,9	11 544,5	-8,3	13,7
<b>Outros Suínos Vivos</b>	37 090,7	48 404,6	23 950,9	28 237,8	-23,4	-15,2
<b>Suíños Rep. Raça Pura</b>	103,0	81,2	276,9	720,0	26,8	-61,5
<b>Miudezas</b>	767,0	1 378,3	2 148,1	2 552,6	-44,3	-15,8
<b>TOTAL</b>	<b>120 131,8</b>	<b>139 286,1</b>	<b>72 645,8</b>	<b>63 980,9</b>	<b>-13,8</b>	<b>13,5</b>

**1000 EUR**

Nota: estão incluídos os animais vivos e a carne das espécies suínas domésticas e não domésticas (por exemplo os javalis)

FONTE: INE (dados preliminares)

Para consulta de preços de produtos agrícolas consultar o site:  
[www.gpp.pt/index.php/sima/sima-2018](http://www.gpp.pt/index.php/sima/sima-2018)  
 O SIMA no Facebook - <http://www.facebook.com/SIMA.Portugal>

**Coordenação Central**

Gabinete de Planeamento, Políticas e Administração Geral  
 Direção de Serviços de Estatística  
 Divisão de Estatística  
 SISTEMA DE INFORMAÇÃO DE MERCADOS AGRÍCOLAS  
 Praça do Comércio  
 1149-010 LISBOA

Tel: 213 234 600

Fax: 213 234 603

 E-mail: [sima@gpp.pt](mailto:sima@gpp.pt)

O conhecimento do mercado é a chave do sucesso!

O disponibiliza informação essencial para os empresários agrícolas e outros agentes tomarem as melhores decisões

