

Newsletter

Informação Semanal – 31-05 a 06-06-2021

As Newsletter do SIMA podem também ser consultadas no facebook em:
<https://www.facebook.com/SIMA.Portugal>

Suíños

CONJUNTURA SEMANAL

Na semana em análise as cotações médias nacionais do porco classe E e do porco classe S apresentaram novamente um ligeiro acréscimo em relação à semana anterior, respetivamente +2 cêntimos / kg e +3 cêntimos / kg. Os leitões de <12 kg voltaram a registar um pequeno aumento (+3 cêntimos / kg) e os de 19-25 kg mantiveram-se estáveis. No Entre Douro e Minho a oferta e a procura de suínos para abate foram médias. Ligeiro acréscimo de cotações dos porcos classe E (+3 cêntimos / kg) e classe S (+5 cêntimos / kg).

Na Beira Litoral a oferta de suínos para abate foi relativamente fraca e a procura animada. A procura para exportação mantém-se muito animada. No que se refere ao leitão, a oferta foi relativamente fraca e a procura animada. A procura de leitão aumentou significativamente com a reabertura dos restaurantes. Há leitão a ser congelado a pensar no aumento da procura no período de férias e há também animais que continuam a ser canalizados para engorda. Pequeno acréscimo de cotações dos porcos classe E e classe S (+1 cêntimo / kg) e subida da cot. mín. dos leitões de <12 kg (+16 cêntimos / kg).

Na Beira Interior a oferta de suínos para abate foi relativamente fraca e a procura animada. As cotações dos porcos classe E e classe S subiram ligeiramente em relação à semana passada (+1 cêntimo / kg).

No Ribatejo e Oeste a oferta de suínos para abate foi relativamente fraca e a procura animada, principalmente para exportação. A oferta de leitão foi relativamente fraca e a procura foi animada, tendo a procura aumentado nas últimas semanas devido à reabertura dos restaurantes. Muitos leitões estão a ser canalizados para engorda. Acréscimo de cotações dos porcos classe E e classe S (+2 cêntimos / kg) e aumento da cot. máx. dos leitões de <12 kg (+17 cêntimos / kg).

No Alentejo a oferta de suínos para abate foi média e a procura relativamente animada. Estabilidade de cotações dos porcos classe E e classe S. Acréscimo da cotação +freq. dos leitões de <12 kg (+8 cêntimos / kg) e estabilidade dos leitões de 19-25 kg.

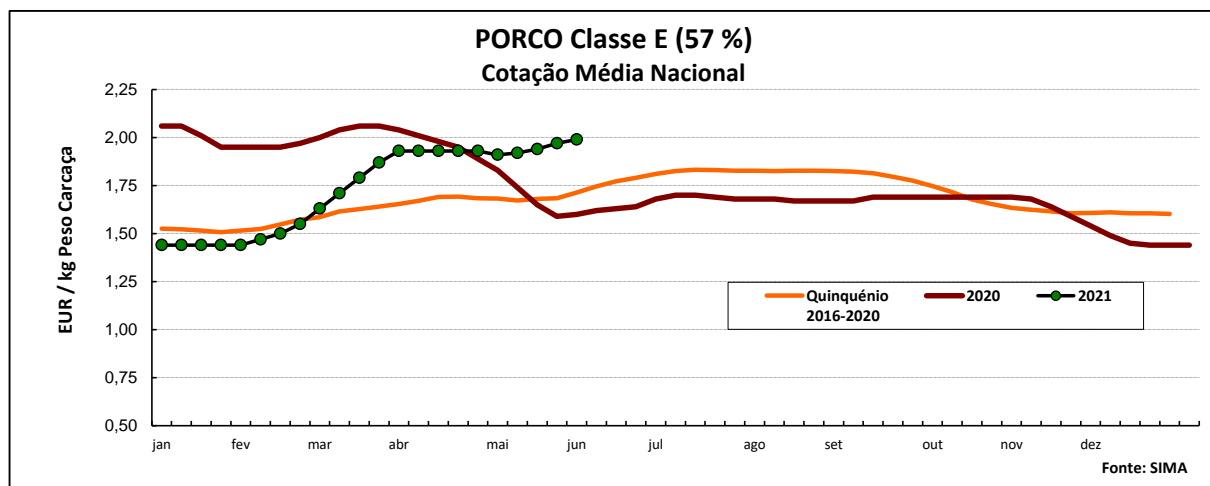
COTAÇÕES MÉDIAS NACIONAIS - SEMANAIS

Produto	Unidade de Comercialização	Estádio de Comercialização	MÉDIA DA SEMANA	Variação Percentual		
				Semana anterior	Semana homóloga do ano anterior	Semana homóloga do Quinquénio 2016-2020
Porco classe E (57% *)	EUR / kg P.C.	Entrada Matadouro	1,99	1,0	24,4	16,4
Porco classe S	EUR / kg P.C.	Entrada Matadouro	2,01	1,5	23,3	16,9
Leitão até 12 kg	EUR / kg P.V.	Saída Produção	3,33	0,9		19,4
Leitão 19 a 25 kg	EUR / kg P.V.	Saída Produção	3,00	0,0	36,4	37,6

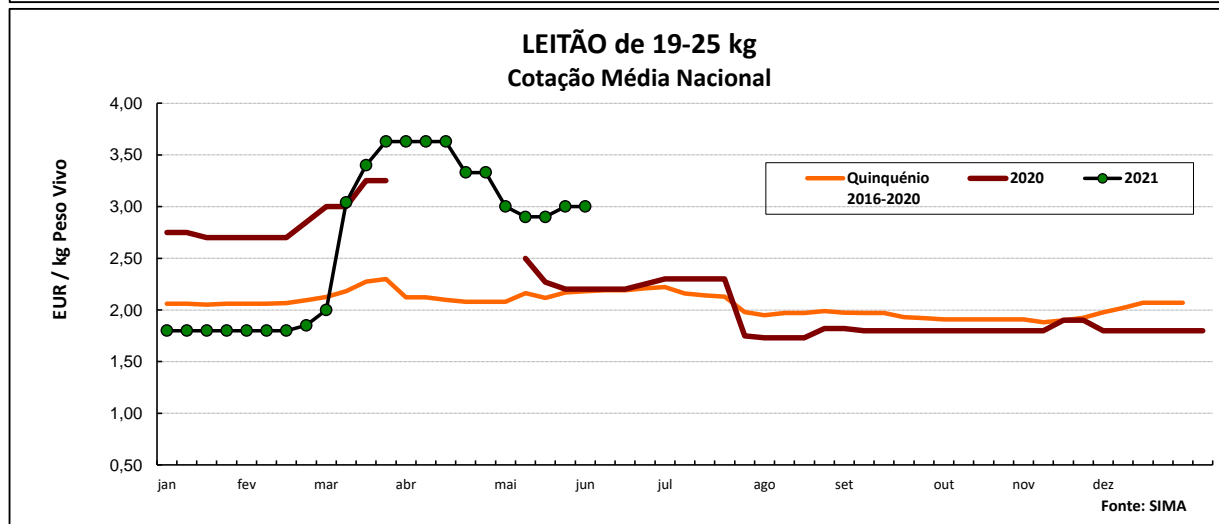
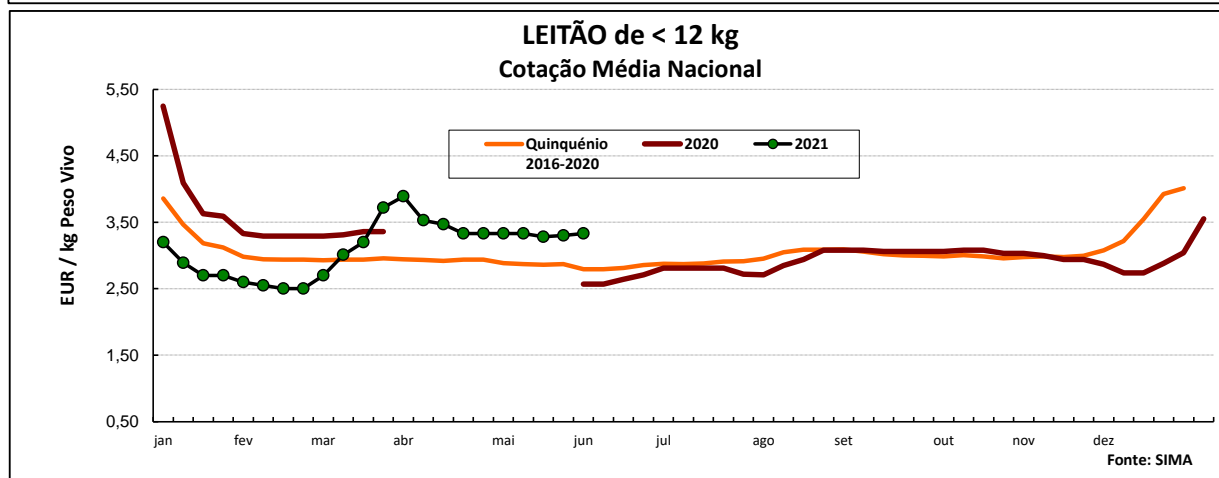
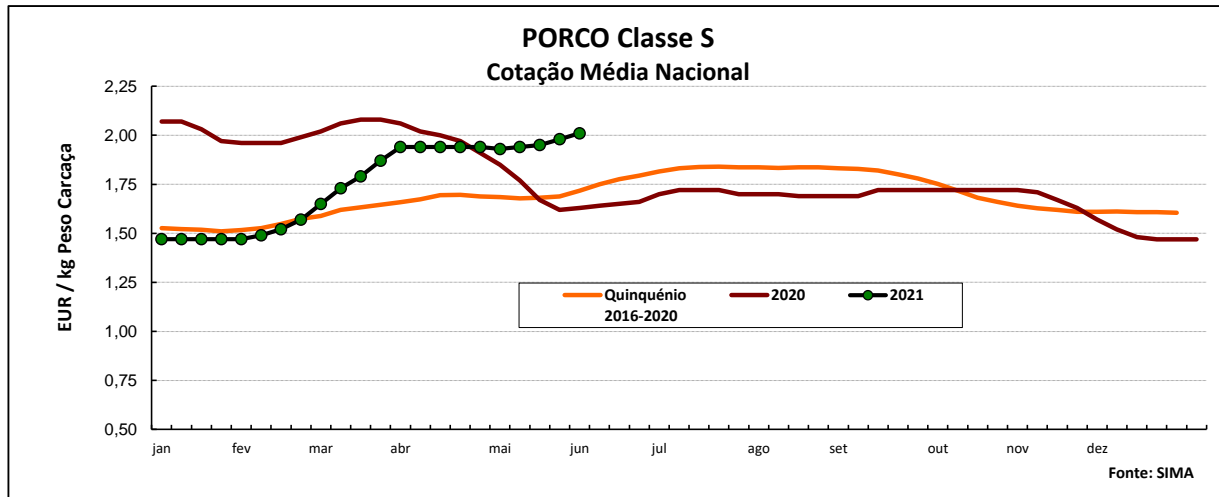
* Carne magra em % de peso da carcaça

Notas: 1) A recolha de cotações do porco classe S iniciou-se em janeiro de 2016, pelo que os cálculos são feitos para o quadriénio 2016-2019

2) Em 2019 foi retomada a recolha de cotações no Ribatejo e Oeste, pelo que existe uma quebra de série, não sendo possível a comparação direta com a semana homóloga do quinquénio 2016-2020



Suínos



COTAÇÕES MÉDIAS NACIONAIS - MENSAIS

Produto	Unidade de Comercialização	Estádio de Comercialização	maio 2021	Variação Percentual		
				abril 2021	maio 2020	maio Quinquénio 2016-2020
Porco classe E (57%)	EUR / kg P.C.	Entrada Matadouro	1,94	0,3	17,6	15,8
Porco classe S	EUR / kg P.C.	Entrada Matadouro	1,95	0,5	16,6	16,4
Leitão até 12 kg	EUR / kg P.V.	Saída Produção	3,31	-5,7	28,8	18,0
Leitão 19 a 25 kg	EUR / kg P.V.	Saída Produção	2,95	-16,0	28,7	37,4

Nota: kg P.C. - kg de peso carcaça; kg P.V. - kg de peso vivo

Suínos

Cotações em Mercados / Bolsas UE

1. ESPANHA

1.1. LÉRIDA - BOLSA

		Cotação em EUR				Variação (%) Sem. Ant.
		27/05/2021	03/06/2021	27/05/2021	03/06/2021	
Porco Acabado de Lérida "Normal" Leitão (20 kg)	kg P.Vivo	1,535	1,550	2,020	2,039	1,0
	Unidade	51,00	51,00	<i>kg P.Carçaça</i>		0,0

1.2. BINEFAR - BOLSA

		Cotação em EUR				Variação (%) Sem. Ant.
		26/05/2021	02/06/2021	26/05/2021	02/06/2021	
Porco "Normal" Leitão de 16-18 kg	kg P.Vivo	1,560	1,570	2,053	2,066	0,6
	Unidade (Mín.)	68,50	68,50	<i>kg P.Carçaça</i>		0,0

2. FRANÇA - BRETANHA

		Cotação em EUR		Variação Sem Ant. (Cêntimos/Kg)	Variação (%) Sem. Ant.
		27/05/2021	03/06/2021		
Porco 56 TMP * (80-102 kg)	kg P.Carçaça	1,544	1,547	0,3	0,2
Porco de reforma	kg P.Carçaça	0,958	0,967	0,9	0,9

* Taxa de músculo das peças

3. DINAMARCA

		Cotação em DKK		Cotação em EUR		Variação (%) Sem. Ant.
		sem 22/2021	sem 23/2021	sem 22/2021	sem 23/2021	
Porco 61 % carne - 72,0-96,9 kg	kg P.Carçaça	11,70	11,90	1,573	1,600	1,7

4. PAÍSES BAIXOS - BOLSA

		Cotação em EUR		Variação Sem Ant. (Cêntimos/Kg)	Variação (%) Sem. Ant.
		sem 21/2021	sem 22/2021		
Porco 56 % carne	kg P.Carçaça	1,59	1,59	0,0	0,0
Leitão	Unidade	49,50	49,50	-	0,0

5. ALEMANHA

		Cotação em EUR		Variação Sem Ant. (Cêntimos/Kg)	Variação (%) Sem. Ant.
		26/05/2021	02/06/2021		
Porco 56 % carne	kg P.Carçaça	1,540	1,570	3,0	1,9

6. PORTUGAL - BOLSA DO PORCO (MONTIJO)

		Variação em EUR	
		27/05/2021	03/06/2021
Porco classe E - 57% de músculo (à entrada do matadouro)	kg P.Carçaça	0,020	0,020

Nota: A partir da 1ª Sessão de 2017 a Bolsa do Porco passou a apresentar apenas a variação em relação à semana anterior

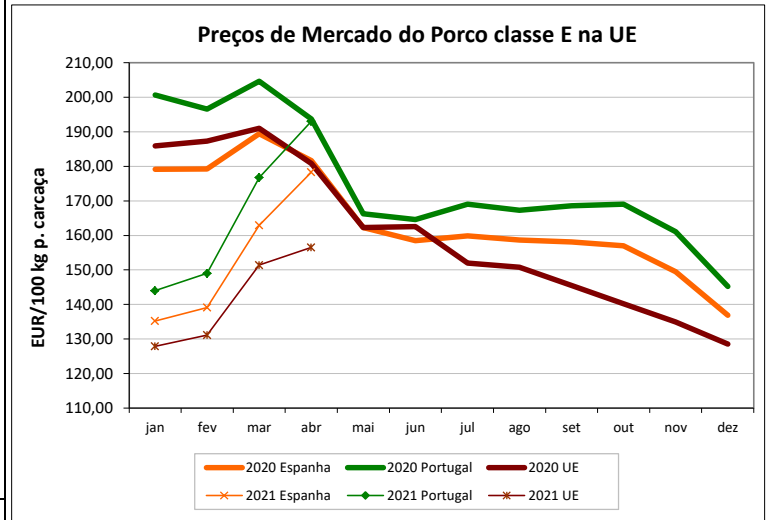
Suínos

PREÇOS MÉDIOS DE MERCADO NA U.E.

PORCO CLASSE E (EUR / 100 kg Peso Carcaça)

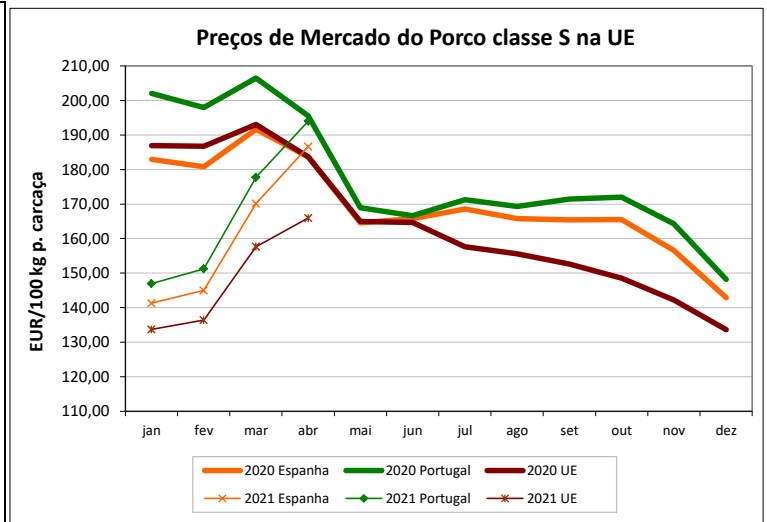
PAÍSES	SEMANA DE 24/05 a 30/05/2021	SEMANA DE 17/05 a 23/05/2021	VAR % S. ANT.
Bélgica	146,07	127,03	15,0
Bulgária	178,54	178,24	0,2
República Checa	151,82	144,49	5,1
Dinamarca	174,68	167,29	4,4
Alemanha	159,77	156,77	1,9
Estónia	154,60	151,71	1,9
Irlanda			
Grécia	186,82	181,32	3,0
Espanha	166,00	165,00	0,6
França	149,87	145,07	3,3
Croácia	166,94	165,01	1,2
Chipre	185,78	184,46	0,7
Letónia	165,78	155,11	6,9
Lituânia	156,76	149,10	5,1
Luxemburgo	155,86	151,19	3,1
Hungria	157,15	149,47	5,1
Países Baixos	154,02	149,30	3,2
Áustria	171,03	166,69	2,6
Polónia	165,73	160,27	3,4
Portugal	197,00	194,00	1,5
Romenia	145,02	138,02	5,1
Eslovénia	174,21	168,37	3,5
Eslováquia	151,96	142,92	6,3
Finlândia	159,19	159,50	-0,2
Suécia	198,20	198,64	-0,2
U.E.	165,26	160,85	2,7

Nota:
As carcaças dos suínos são divididas em classes de acordo com o teor estimado de carne magra em percentagem de peso da carcaça:
Classe S - 60 % ou mais
Classe E - 55 % ou mais



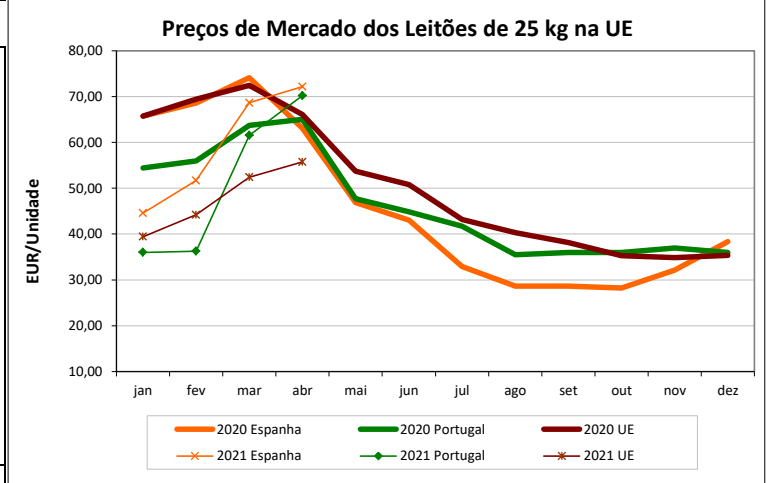
PORCO CLASSE S (EUR / 100 kg Peso Carcaça)

Bélgica	156,36	139,51	12,1
República Checa	155,79	148,45	4,9
Dinamarca	179,79	173,21	3,8
Alemanha	162,50	159,56	1,8
Estónia	158,40	156,44	1,3
Irlanda			
Grécia	195,00	190,47	2,4
Espanha	173,00	173,00	0,0
França	149,60	139,88	7,0
Croácia	167,86	167,81	0,0
Letónia	160,72	151,01	6,4
Lituânia	160,06	150,56	6,3
Luxemburgo	163,60	157,79	3,7
Hungria	158,27	150,82	4,9
Países Baixos	155,16	150,44	3,1
Áustria	182,14	178,10	2,3
Polónia	167,34	161,70	3,5
Portugal	198,00	195,00	1,5
Romenia	146,26	138,86	5,3
Eslovénia	190,14	185,26	2,6
Eslováquia	152,94	142,25	7,5
Finlândia	165,09	164,74	0,2
Suécia	199,09	201,80	-1,3
U.E.	174,46	169,79	2,8



LEITÕES de cerca de 25 kg (EUR / Unidade)

Bélgica	50,50	49,75	1,5
República Checa			
Dinamarca	63,61	63,61	0,0
Alemanha	57,30	54,10	5,9
Estónia		42,22	
Espanha	57,07	57,07	0,0
França	45,75	46,75	-2,1
Croácia	47,97	47,97	0,0
Itália		45,68	
Letónia	53,17	54,58	
Hungria		55,32	
Países Baixos	44,25	42,50	4,1
Polónia			
Portugal	60,00	58,00	3,4
Eslováquia			
Finlândia	38,37	39,14	-2,0
Suécia	80,29	82,96	-3,2
U.E.	52,93	52,24	1,3



Suíños

ÍNDICE DE PREÇOS DE PRODUTOS AGRÍCOLAS NO PRODUTOR (Base 2015)

(Continente)

	abril 2021	março 2021	abril 2020	Var. % Mês ant.	Var. % Mês ano ant.
Suíños	130,88	117,52	127,66	11,4	2,5

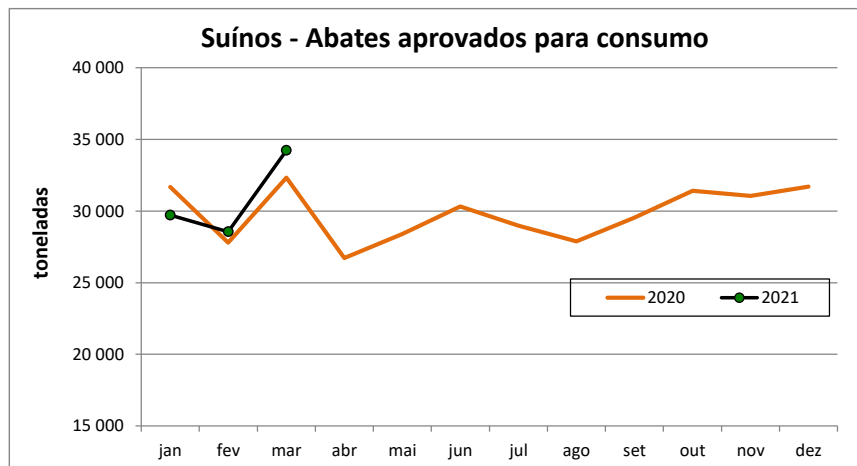
FONTE: INE

ABATES APROVADOS PARA CONSUMO - janeiro a março

(Portugal)

	Cabeças		tonelada		Var. Cabeças (%) Acum.ano ant.	Var. tonelada (%) Acum.ano ant.
	2021	2020	2021	2020		
Leitões	209 576	233 151	1 479	1 646	-10,1	-10,2
Porcos de Engorda	1 056 498	1 045 037	89 694	88 457	1,1	1,4
Reprodutores	8 606	10 845	1 335	1 704	-20,6	-21,7
TOTAL	1 274 680	1 289 033	92 508	91 807	-1,1	0,8

FONTE: INE (dados provisórios)



Suíños

COMÉRCIO INTERNACIONAL - janeiro a março

Cabeças

	ENTRADAS		SAÍDAS		Var. % ENTRADAS 21/20	Var. % SAÍDAS 21/20
	2021	2020	2021	2020		
Outros Suínos Vivos	229 195	277 530	144 699	120 466	-17,4	20,1
Suíños Rep. Raça Pura	203	106	1 006	3 387	91,5	-70,3
TOTAL	229 398	277 636	145 705	123 853	-17,4	17,6

tonelada

Carne Congelada	5 123,3	6 129,7	11 387,8	5 991,9	-16,4	90,1
Carne Fresca/Refrig.	15 518,5	17 551,5	4 156,6	3 749,6	-11,6	10,9
Outros Suínos Vivos	21 547,5	25 016,0	9 294,1	9 136,3	-13,9	1,7
Suíños Rep. Raça Pura	16,8	11,7	146,6	456,7	43,9	-67,9
Miudezas	334,6	1 254,2	2 581,2	3 272,2	-73,3	-21,1
TOTAL	42 540,8	49 963,2	27 566,4	22 606,6	-14,9	21,9

1000 EUR

Carne Congelada	12 995,7	17 212,7	24 804,7	16 225,1	-24,5	52,9
Carne Fresca/Refrig.	46 640,7	55 074,9	9 933,5	9 365,8	-15,3	6,1
Outros Suínos Vivos	27 078,8	38 305,5	17 190,7	21 399,2	-29,3	-19,7
Suíños Rep. Raça Pura	45,2	40,7	163,3	489,9	11,1	-66,7
Miudezas	774,4	1 218,4	1 707,3	1 835,6	-36,4	-7,0
TOTAL	87 534,6	111 852,1	53 799,5	49 315,7	-21,7	9,1

Nota: estão incluídos os animais vivos e a carne das espécies suínas domésticas e não domésticas (por exemplo os javalis)

FONTE: INE (dados preliminares)

Para consulta de preços de produtos agrícolas consultar o site:
www.gpp.pt/index.php/sima/sima-2018
 O SIMA no Facebook - <http://www.facebook.com/SIMA.Portugal>

Coordenação Central

Gabinete de Planeamento, Políticas e Administração Geral
 Direção de Serviços de Estatística
 Divisão de Estatística
 SISTEMA DE INFORMAÇÃO DE MERCADOS AGRÍCOLAS
 Praça do Comércio
 1149-010 LISBOA

Tel: 213 234 600

Fax: 213 234 603

E-mail: sima@gpp.pt

O conhecimento do mercado é a chave do sucesso!

O disponibiliza informação essencial para os empresários agrícolas e outros agentes tomarem as melhores decisões

