

Newsletter

Informação Semanal – 21-06 a 27-06-2021

 As Newsletter do SIMA podem também ser consultadas no facebook em:
<https://www.facebook.com/SIMA.Portugal>

Ovinos e Caprinos

CONJUNTURA SEMANAL - OVINOS

Na semana em análise as cotações médias nacionais dos borregos analisados, de <12 kg, 22-28 kg e de >28 kg, mantiveram-se estáveis em relação à semana anterior.

Na Beira Interior a oferta de borrego foi fraca na área de mercado de Castelo Branco e média na Cova da Beira e relativamente abundante na Guarda; a procura foi média em Castelo Branco e na Guarda e relativamente animada na Cova da Beira. Subida da cotação máx. dos borregos de <12 kg na Cova da Beira (+50 cêntimos / kg).

Na Beira Litoral a oferta de borrego foi muito fraca e a procura fraca nas duas áreas de mercado, Coimbra e Viseu. A procura registou uma pequena melhoria com a passagem do São João, muito inferior ao habitual, neste contexto de pandemia. A oferta continua insuficiente nas duas áreas. Estabilidade de cotações.

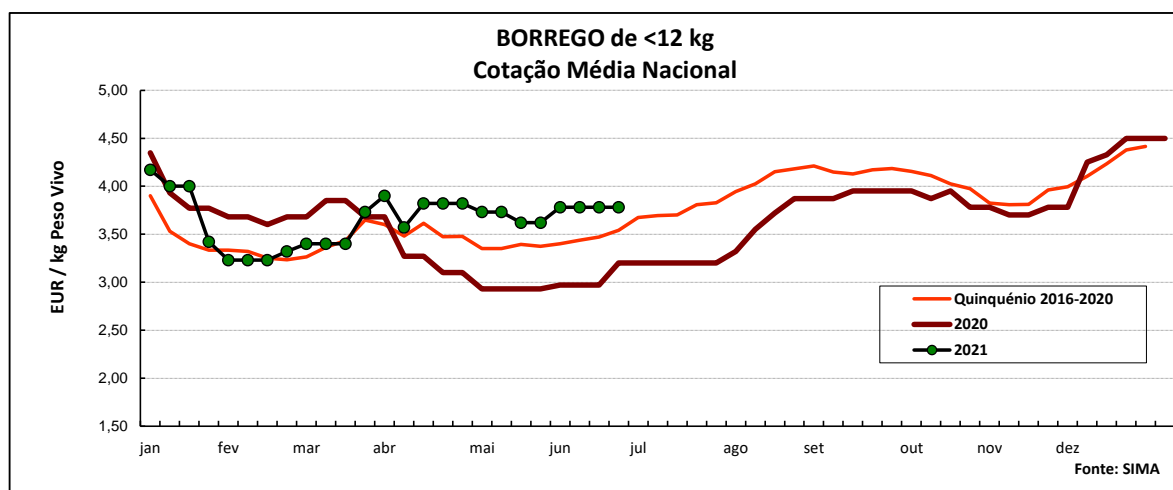
No Ribatejo e Oeste, na área de mercado do Ribatejo, a oferta e a procura de borrego foram médias, tendo a procura melhorado um pouco em relação à semana passada. Apesar disso, as cotações mantiveram-se estáveis.

No Alentejo a oferta de borrego foi relativamente fraca na área de mercado do Alentejo Litoral, média em Évora, Estremoz, Alentejo Norte e Elvas e relativamente abundante em Beja; a procura foi relativamente fraca em Évora, Alentejo Litoral, Beja e Estremoz e média no Alentejo Norte e em Elvas. Esta semana não se registaram quaisquer alterações das cotações dos borregos nas seis áreas de mercado referidas.

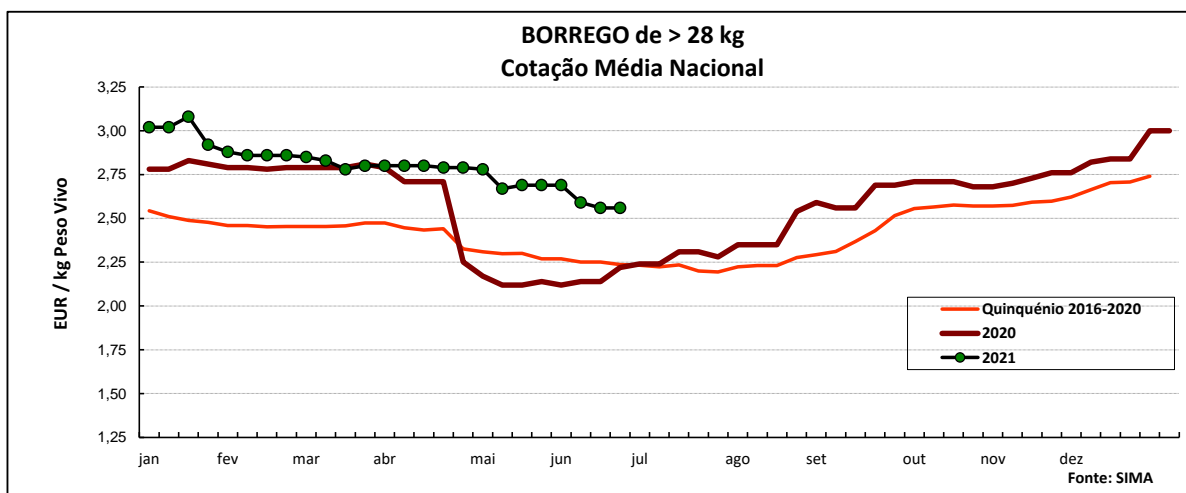
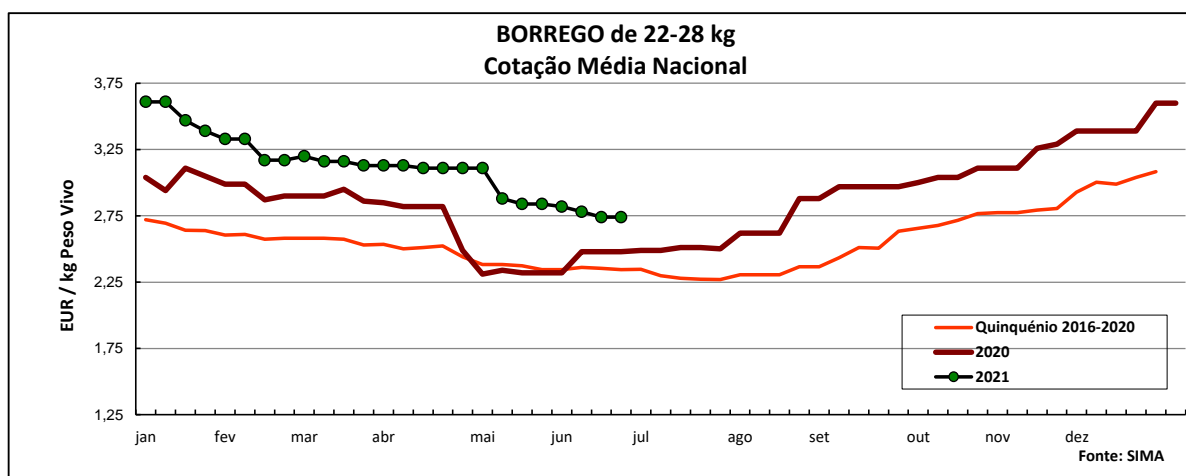
Em Trás-os-Montes a oferta de borrego foi média e a procura relativamente fraca. As cotações dos borregos de <12 e de 13-21 kg mantiveram-se estáveis nas três áreas de mercado analisadas, Alto Tâmega, Terra Fria e Terra Quente.

COTAÇÕES MÉDIAS NACIONAIS - SEMANAIS

PRODUTO	MÉDIA DA SEMANA	VARIÇÃO PERCENTUAL		
	EUR / kg Peso Vivo	Semana Anterior	Semana Homóloga do ano anterior	Semana Homóloga do Quinquénio 2016-2020
Borrego de < 12 kg	3,78	0,0	18,1	6,8
Borrego de 22-28 kg	2,74	0,0	10,5	17,1
Borrego de > 28 kg	2,56	0,0	15,3	14,3



Ovinos e Caprinos



COTAÇÕES MÉDIAS NACIONAIS - MENSAIS

Produto	maio 2021 (EUR / kg Peso Vivo)	Variação Percentual		
		abril 2021	maio 2020	maio Quinquénio 2016-2020
Borrego de < 12 kg	3,68	-2,9	25,0	9,2
Borrego de 22-28 kg	2,92	-6,4	25,5	23,2
Borrego de > 28 kg	2,71	-3,2	27,4	18,4

Ovinos e Caprinos

CONJUNTURA SEMANAL - CAPRINOS

Na semana em análise a cotação média dos cabritos de <10 kg voltou a registar uma subida em relação à semana anterior na região da Beira Interior (+17 cêntimos / kg); estabilidade destes animais na Beira Litoral e em Trás-os-Montes.

Na Beira Interior a oferta de cabrito foi relativamente fraca nas áreas de mercado da Cova da Beira e da Sertã e média na Guarda; a procura foi média na Guarda e relativamente animada na Cova da Beira e na Sertã. A procura aumentou em relação à semana anterior na Sertã, levando a uma subida significativa das cotações dos cabritos de <10 kg (+50 cêntimos / kg).

Na Beira Litoral a oferta e a procura de cabrito foram muito fracas nas duas áreas de mercado analisadas, Coimbra e Viseu. Em Coimbra a oferta é suficiente para satisfazer a procura, ao contrário do que acontece em Viseu. Completa estabilidade de cotações.

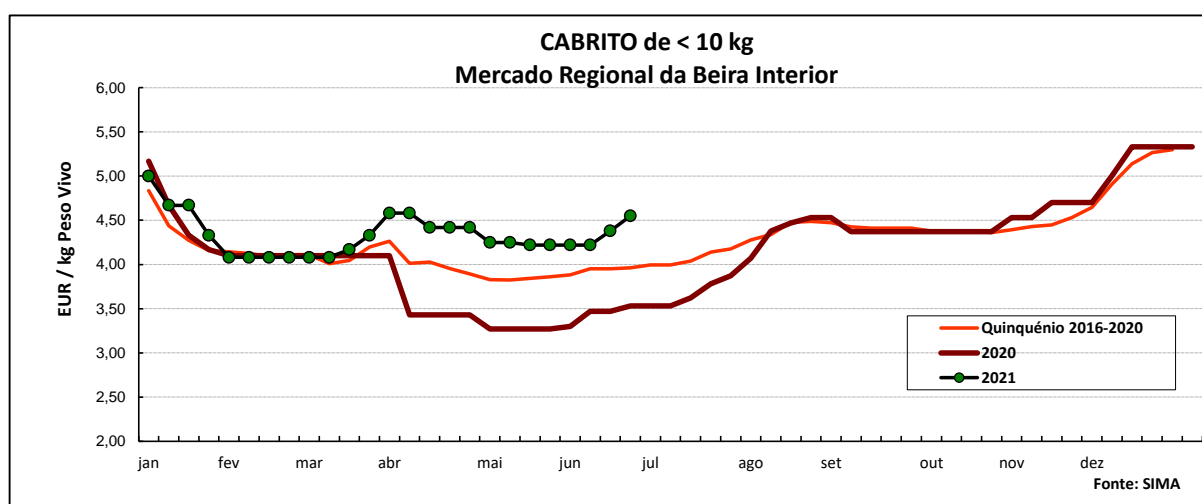
Em Trás-os-Montes a oferta de cabrito foi média e a procura relativamente fraca. Estabilidade de cotações dos cabritos de <10 kg nas três áreas de mercado analisadas, Alto Tâmega, Terra Fria e Terra Quente.

No Ribatejo e Oeste, na área de mercado do Ribatejo, a oferta e a procura de cabrito foram relativamente fracas. A procura melhorou um pouco, mas as cotações dos cabritos mantiveram-se estáveis.

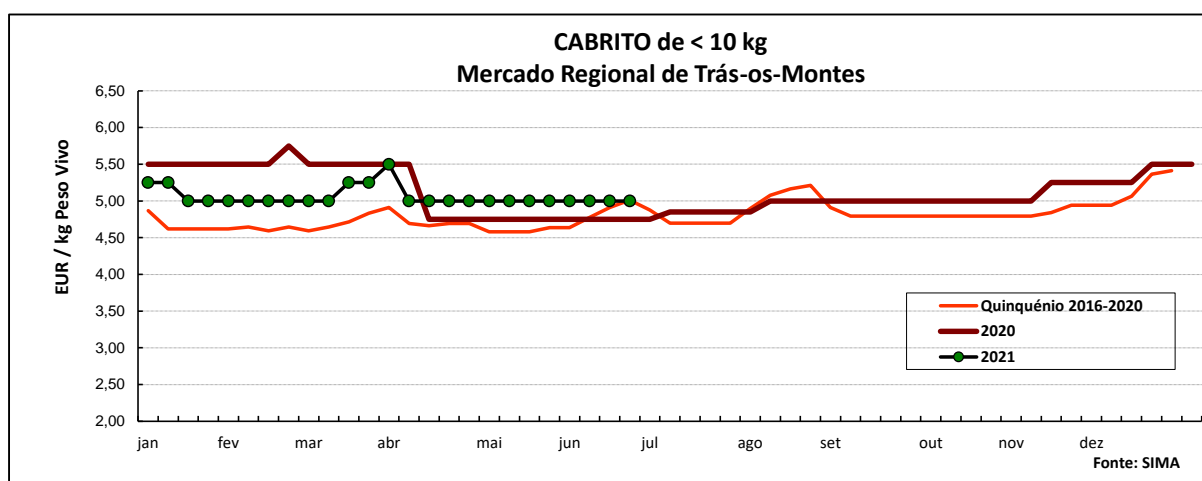
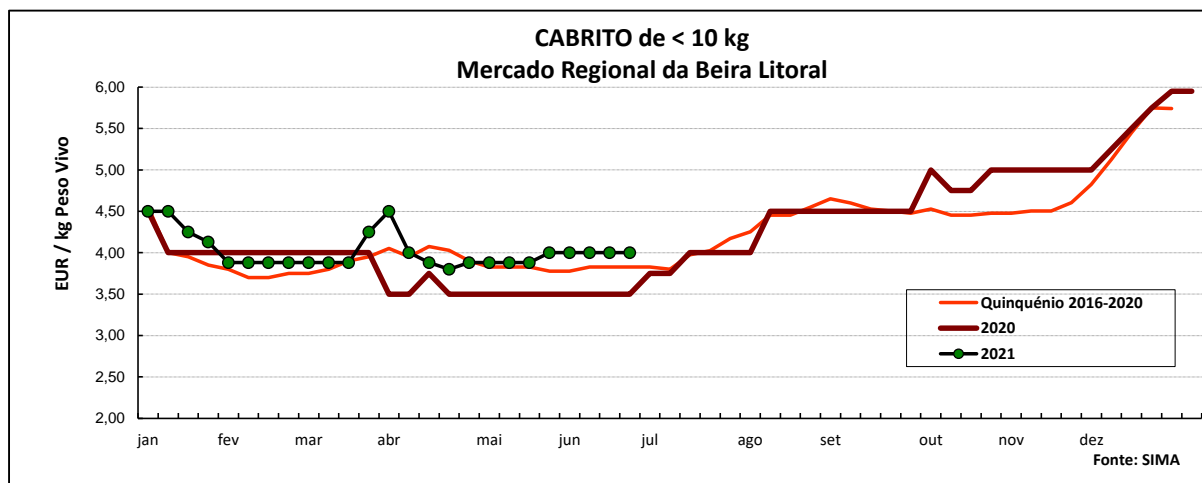
No Alentejo a oferta de cabrito foi relativamente fraca nas duas áreas de mercado, Alentejo Norte e Estremoz. A procura foi fraca no Alentejo Norte e relativamente fraca em Estremoz. Completa estabilidade de cotações.

COTAÇÕES MÉDIAS REGIONAIS - SEMANAIS

Cabrito < 10 kg	MÉDIA DA SEMANA	VARIÇÃO PERCENTUAL		
	EUR / kg Peso Vivo	Semana Anterior	Semana Homóloga do ano anterior	Semana Homóloga do Quinquénio 2016-2020
Beira Interior	4,55	3,9	28,9	14,9
Beira Litoral	4,00	0,0	14,3	4,4
Trás-os-Montes	5,00	0,0	5,3	-0,2



Ovinos e Caprinos



COTAÇÕES MÉDIAS REGIONAIS - MENSAIS

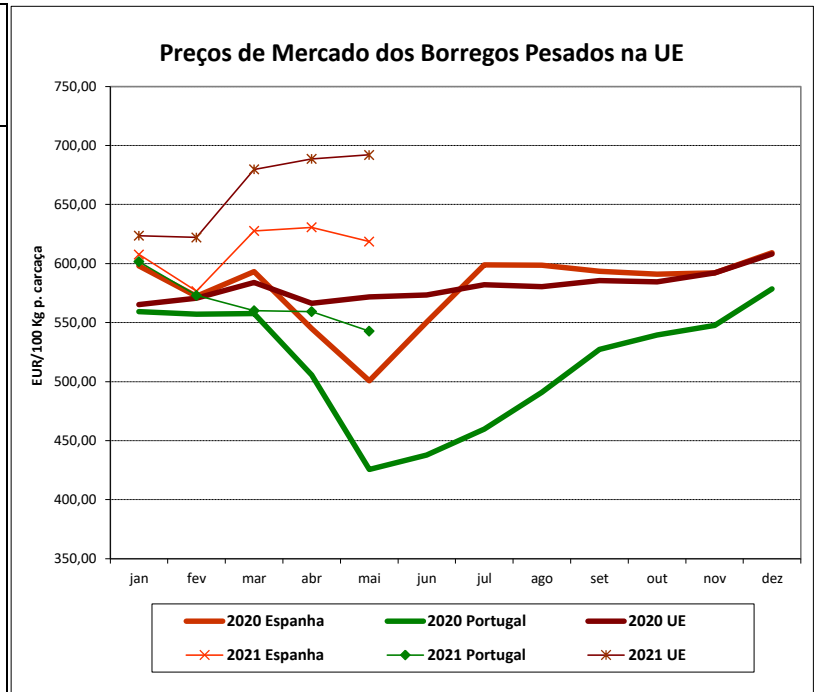
Cabrito < 10 kg	maio 2021 (EUR / kg Peso Vivo)	Variação Percentual		
		abril 2021	maio 2020	maio Quinquénio 2016-2020
Beira Interior	4,24	-5,6	29,2	10,2
Beira Litoral	3,91	-2,9	11,7	2,7
Trás-os-Montes	5,00	-2,0	5,3	8,9

Ovinos e Caprinos

PREÇOS MÉDIOS DE MERCADO NA U.E.

1. BORREGOS PESADOS

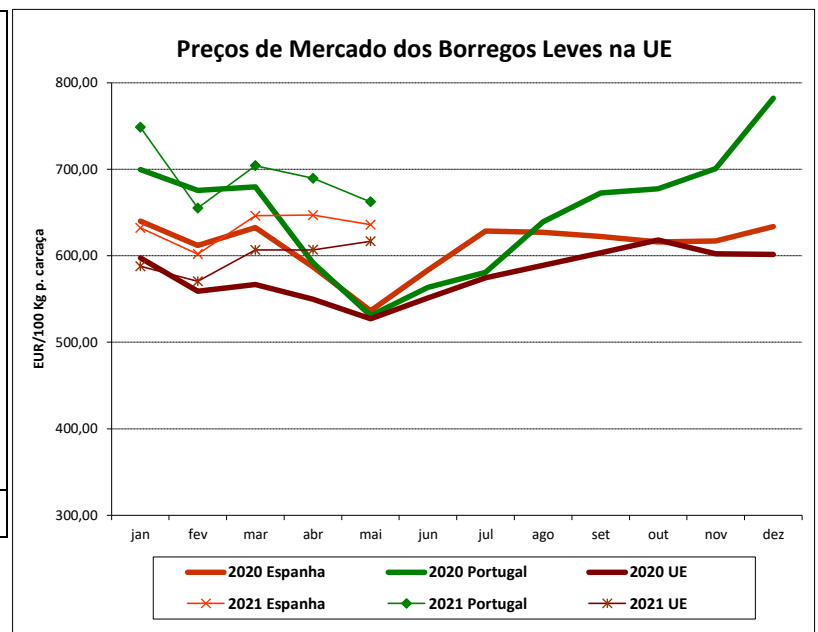
PAÍSES	EUR / 100 Kg Peso Carçaça		VAR.% Sem. Ant.
	SEMANA DE 14/06 a 20/06/2021	SEMANA DE 07/06 a 13/06/2021	
Bélgica	666,40	662,40	0,6
Alemanha	777,10	783,26	-0,8
Estónia			
Espanha	635,83	629,57	1,0
França	709,00	719,00	-1,4
Croácia	664,53	711,77	-6,6
Irlanda	703,65	721,39	-2,5
Itália	468,00	468,00	0,0
Chipre	563,00	560,00	0,5
Letónia	507,64	559,21	-9,2
Lituânia			
Hungria	689,35	709,70	-2,9
Países Baixos	735,39	736,27	-0,1
Áustria	601,00	597,00	0,7
Polónia		609,35	
Portugal	512,00	518,00	-1,2
Roménia	264,07	264,12	0,0
Eslovénia	565,71	571,67	-1,0
Finlândia	433,25	433,25	0,0
Suécia	731,15	723,18	1,1
UE27	672,94	679,33	-0,9



Nota: Em março de 2019 Portugal alterou a metodologia de cálculo do preço dos borregos leves (passando a incluir todas as categorias de borregos com peso de carçaça inferior a 13 Kg) e passou a comunicar o preço dos borregos pesados.

2. BORREGOS LEVES

Bulgária	685,78	685,15	0,1
Estónia			
Grécia			
Espanha	651,10	645,17	0,9
Croácia	705,98	749,78	-5,8
Itália	574,00	574,00	0,0
Letónia	497,74	414,91	20,0
Hungria	740,05	756,74	-2,2
Polónia			
Portugal	654,10	658,10	-0,6
Roménia			
Eslovénia	552,32	551,26	0,2
Eslováquia			
UE27	617,94	615,66	0,4



Fonte: Comissão Europeia - Regulamento de Execução (UE) 2017/1185

Ovinos e Caprinos

COMÉRCIO INTERNACIONAL - janeiro a abril

ENTRADAS		SAÍDAS		Var. %	Var. %
2021	2020	2021	2020	ENTRADAS 21/20	SAÍDAS 21/20

Cabeças

Outros Ovinos Vivos	114 803	78 100	206 701	127 219	47,0	62,5
Ovinos Rep.Raça Pura		215				
Outros Caprinos Vivos	8 517	907	16		839,0	
Caprinos Rep.Raça Pura	808	480			68,3	

tonelada

Carne Ovino Congelada	359,5	517,6	159,5	51,1	-30,5	212,5
Carne Ovino Fresca/Refrig.	1 083,1	980,6	80,7	221,1	10,5	-63,5
Outros Ovinos Vivos	3 121,5	2 158,9	7 263,9	4 264,0	44,6	70,4
Ovinos Rep.Raça Pura		4,0				
Miudezas Ovino/Cap.	1,3	14,6	180,4	25,8	-90,9	598,2
Carne Caprino Congelada	332,2	292,1	25,4	4,0	13,7	540,9
Carne Caprino Fres/Refrig.	397,4	413,0	1,9	1,1	-3,8	66,7
Outros Caprinos Vivos	95,1	12,8	0,7		1687,2	
Caprinos Rep.Raça Pura	4,7	4,9			-3,0	
TOTAL - Ovinos	4 565,5	3 675,6	7 684,5	4 561,9	24,2	68,4
TOTAL - Caprinos	829,4	722,7	27,9	5,1	14,8	448,2

1000 EUR

Carne Ovino Congelada	1 987,1	3 558,1	549,0	207,1	-44,2	165,1
Carne Ovino Fresca/Refrig.	5 781,9	5 623,5	304,4	718,0	2,8	-57,6
Outros Ovinos Vivos	8 751,8	5 800,4	28 063,0	16 256,0	50,9	72,6
Ovinos Rep.Raça Pura		10,5				
Miudezas Ovino/Cap.	1,5	22,2	209,8	20,7	-93,4	912,3
Carne Caprino Congelada	1 924,3	1 863,8	160,7	30,7	3,2	422,7
Carne Caprino Fres/Refrig.	2 390,5	2 301,3	8,8	5,4	3,9	62,4
Outros Caprinos Vivos	363,1	32,9	0,5		1003,4	
Caprinos Rep.Raça Pura	30,4	16,6			83,6	
TOTAL - Ovinos	16 522,3	15 014,7	29 126,1	17 201,8	10,0	69,3
TOTAL - Caprinos	4 708,4	4 214,6	170,1	36,2	11,7	370,0

FONTE: INE (dados preliminares)

Ovinos e Caprinos

ÍNDICE DE PREÇOS DE PRODUTOS AGRÍCOLAS NO PRODUTOR (Base 2015)

(Continente)

	maio 2021	abril 2021	maio 2020	Var. % Mês ant.	Var. % Mês ano ant.
Ovinos e Caprinos	116,49	121,37	96,02	-4,0	21,3

FONTE: INE

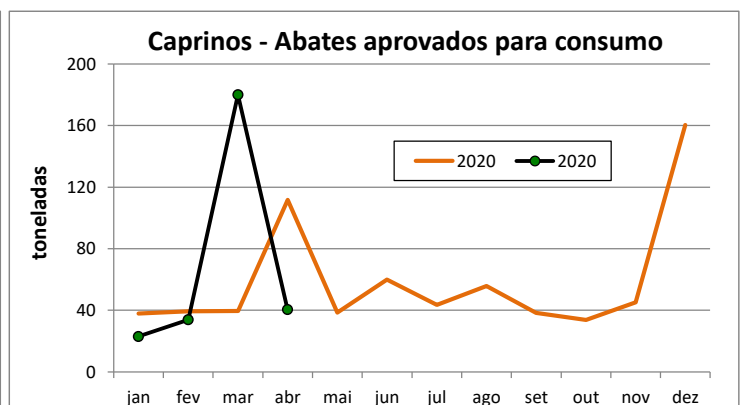
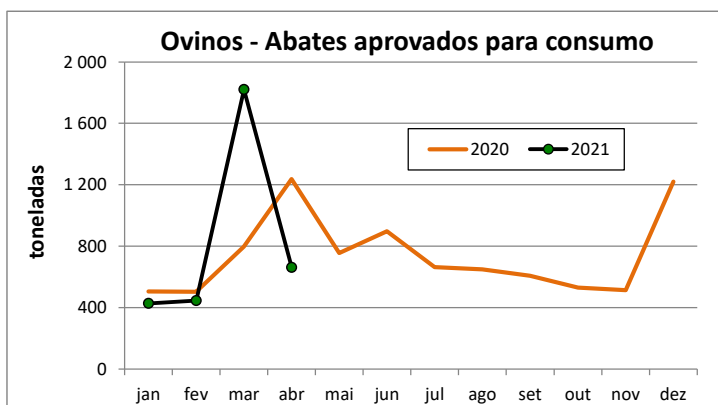
ABATES APROVADOS PARA CONSUMO - janeiro a abril

(Portugal)

	Cabeças		tonelada		Var. Cabeças (%)	Var. tonel. (%)
	2021	2020	2021	2020	Acum.ano ant.	Acum.ano ant.
Borregos de <10 Kg	66 420	62 552	437,9	415,9	6,2	5,3
Borregos de >10 Kg	195 944	177 031	2 656,1	2 340,7	10,7	13,5
Adultos	12 589	13 264	262,5	284,1	-5,1	-7,6
TOTAL - Ovinos	274 953	252 847	3 356	3 041	8,7	10,4

Cabritos	37 967	29 540	219,5	173,0	28,5	26,9
Adultos	3 246	3 325	57,8	55,4	-2,4	4,2
TOTAL - Caprinos	41 213	32 865	277,3	228,4	25,4	21,4

FONTE: INE (dados provisórios)



Para consulta de preços de produtos agrícolas consultar o site:
www.gpp.pt/index.php/sima/sima-2018
 O SIMA no Facebook - <http://www.facebook.com/SIMA.Portugal>

O conhecimento do mercado é a chave do sucesso!

O disponibiliza informação essencial para os empresários agrícolas e outros agentes tomarem as melhores decisões

Coordenação Central

Gabinete de Planeamento, Políticas e Administração Geral
 Direção de Serviços de Estatística
 Divisão de Estatística
 SISTEMA DE INFORMAÇÃO DE MERCADOS AGRÍCOLAS
 Praça do Comércio
 1149-010 LISBOA

Tel: 213 234 600
 Fax: 213 234 603
 E-mail: sima@gpp.pt